

Monitoring COVID-19

Impact van COVID-19 op de terugbetaling van gezondheidszorg



RAPPORT 2020

Inhoudstafel

Inhoudstafel	3
Inleiding	5
1. Gegevensbronnen	6
1.1. Documenten N	6
1.2. Eigen betalingen RIZIV	6
1.3. Flux StatMD	6
1.4. Documenten P	7
2. Binnen doelstelling	8
2.1. Budget 2020	8
2.2. Verstrekkingen op afstand	9
2.2.1. Analyse totale uitgaven	9
2.2.2. Analyse consultaties en bezoeken artsen	11
2.3. Ambulant buiten ziekenhuis	17
2.3.1. Analyse totale uitgaven	17
2.3.2. Analyse per sector	19
2.4. Ziekenhuizen	29
2.4.1. Analyse totale uitgaven	29
2.4.2. Analyse per sector	34
2.4.3. Aantal Covid-19-patiënten per dag in de algemene ziekenhuizen	43
2.4.4. Situatie in de ziekenhuizen	45
2.5. Minderuitgaven	55
2.5.1 Minderuitgaven voor prestaties 1 ^{ste} semester 2020	55
2.5.2 Minderuitgaven voor prestaties 2de semester 2020	57
3. Buiten doelstelling	59
3.1. Budget 2020	59
3.2. Monitoring budget 2020	71
3.3. Testen biologie	75
3.4. Budget 2021	79
4. Conclusie	81

Bijlage 1 – Binnen begrotingsdoelstelling.....	84
Bijlage 2 – Buiten begrotingsdoelstelling	87

Inleiding

Sinds midden maart 2020 wordt onze samenleving getroffen door een coronapandemie. Dit rapport heeft tot doel de impact van Covid-19 op de terugbetalingen van de gezondheidszorgen in 2020 te analyseren.

Het rapport werd opgemaakt op basis van de documenten N, eigen betalingen RIZIV, de FLUX StatMD en de documenten P. Een beschrijving van deze verschillende gegevensbronnen is terug te vinden in het eerste hoofdstuk van dit rapport.

In het tweede hoofdstuk wordt de impact van Covid-19 op de uitgaven binnen de globale begrotingsdoelstelling voor geneeskundige verstrekkingen geanalyseerd. Deze doelstelling omvat voor het jaar 2020 een globaal budget van 27,976 miljard EUR. Zo werd de mogelijkheid gecreëerd om bestaande verstrekkingen van op afstand uit te voeren, werd het GMD éénmalig verhoogd met 20 EUR en werd er een thesaurievoorschot voor een totaalbedrag van 2 miljard EUR toegekend aan de algemene en psychiatrische ziekenhuizen.

Voor de maatregelen met een meerkost ten opzichte van het begrotingsobjectief 2020 wordt een beroep gedaan op een bijkomende financiering vanuit de overheid. Een overzicht van deze maatregelen is terug te vinden in hoofdstuk 3 van het rapport.

Tot slot eindigt dit rapport met de belangrijkste conclusies die kunnen genomen worden op basis van de beschikbare gegevens.

1. Gegevensbronnen

1.1. Documenten N

De eerste gegevensbron waar gebruik van gemaakt wordt in dit rapport zijn de documenten N (of DocN). In de DocN zitten zowel de gegevens m.b.t. de nieuwe Covid-verstrekkingen, als alle bestaande ambulante en gehospitaliseerde verstrekkingen samen gebundeld, waardoor er dus een geaggregeerd beeld kan gevormd worden. De DocN worden aan het RIZIV bezorgd met een vertraging van 3 maanden. Bijvoorbeeld in mei 2021 zijn de boekhoudmaanden tot en met februari 2021 beschikbaar.

De gegevens van de DocN gebruikt in dit rapport zijn de verrichte gegevens op basis van 14 boekingsmaanden van de jaren 2018, 2019 en 2020. Het betreft dus de uitgaven die de verzekeringsinstellingen in 2018, 2019 en 2020 ontvangen hebben vanaf 1 januari tot en met 28 februari. Bijvoorbeeld verricht jaar 2020 = DocN 202012 + DocN 202102.

1.2. Eigen betalingen RIZIV

Het betreft uitgaven die rechtstreeks door het RIZIV worden betaald. Ze maken deel uit van de boekhouding van het RIZIV, zonder tussenkomst van de verzekeringsinstellingen. Omdat deze gegevens rechtstreeks van de financiële dienst van het RIZIV komen, zijn ze heel snel beschikbaar.

De gegevens voor de eigen betalingen in dit rapport zijn gebaseerd op de gegevens waarover het RIZIV beschikt op 27 mei 2021.

1.3. Flux StatMD

De documenten StatMD bevatten gegevens ingezameld vanuit de maandelijkse facturatiebestanden van de ziekenhuizen. Het betreft uitgaven voor zowel ambulante als gehospitaliseerde patiënten, afgerekend in derde betaler door de ziekenhuizen. Er zitten geen remgelden en supplementen in de StatMD. Ook de begrotingstwaalfden van de ziekenhuizen zijn niet opgenomen in deze gegevensbron.

In de documenten StatMD beschikken we voor alle aanvaarde facturatiebestanden over de ontvangstdatum (datum waarop het facturatiebestand ontvangen werd bij de verzekeringsinstelling) en de prestatie maand (maand waarop het merendeel van de uitgaven op het facturatiebestand betrekking heeft). Deze laatste definitie is vrij ruim en slechts indicatief, ze heeft niet dezelfde eenduidige betekenis als het begrip prestatie maand in de documenten N.

Voor dit rapport ontving het RIZIV extra gegevens. Ten opzichte van de standaardaanlevering van deze gegevens heeft het IMA een bijkomende oplevering gedaan van de statistiek StatMD met de aanvulling van enerzijds de concrete nomenclatuur- of pseudocode alsook de normcode. Anderzijds werd ook de identificatie van de ziekenhuisdienst mee opgenomen.

Daarnaast werd ook gevraagd om voor de maanden van 2018 en 2019 de statistiek StatMD aan te vullen met de concrete nomenclatuur- of pseudocode alsook de normcode. Anders is een vergelijking met de gegevens van 2020 per nomenclatuur- of pseudocode niet mogelijk.

De gegevens voor de flux StatMD zijn in dit rapport gebaseerd op de gegevens die de verzekeringsinstellingen ontvangen hebben tot en met 31 maart 2021.

1.4. Documenten P

De documenten P is een semestriële gegevensbron die binnen een termijn van vier maanden door de verzekeringsinstellingen aan het RIZIV wordt bezorgd. Deze databron bevat gegevens over het profiel van de zorgverleners die attesteren.

In dit rapport worden de gegevens van de documenten P 2020 gebruikt. Het betreft dus de geboekte uitgaven die de verzekeringsinstellingen in 2020 ontvangen hebben.

2. Binnen doelstelling

2.1. Budget 2020

In het kader van Covid-19 vond een heroriëntatie van de uitgaven binnen de doelstelling plaats.

Een uitzonderlijke federale financiële tegemoetkoming van 2 miljard EUR werd aan de algemene en psychiatrische ziekenhuizen toegekend. Zodoende kon vermeden worden dat de ziekenhuizen, die een sleutelrol hadden en hebben in het algemeen in ons gezondheidszorgsysteem en in het bijzonder tijdens de COVID-19 epidemie, hun financiële verplichtingen niet konden nakomen. De continuïteit van de werking van de ziekenhuizen kon en kan verzekerd blijven, mede door deze voorschotten. Het is immers zo dat de normale ziekenhuisactiviteiten, op de niet uit te stellen zorg na, en daarmee de ziekenhuisinkomsten afnamen. Tezelfdertijd dwong de epidemie de ziekenhuizen tot een snelle en zeer ingrijpende reorganisatie van hun werking. Voor de ziekenhuizen betekende dit aanzienlijke bijkomende kosten, naast de doorlopende vaste kosten.

Het Koninklijk Besluit van 30 oktober 2020 beschrijft de principes voor de definitieve toekenning aan de ziekenhuizen en de zorgverleners in de ziekenhuizen die via honoraria gefinancierd worden van de uitzonderlijke financiële tussenkomst die, in eerste instantie, in de vorm van thesaurievoorschotten aan de ziekenhuizen werd toegekend.

Het begrotingsobjectief werd hiervoor dus niet gewijzigd, deze middelen worden geacht beschikbaar te zijn door de minderuitgaven omwille van het uitstel van (niet-dringende) zorg, zowel binnen als buiten het ziekenhuis.

Bij de becijferingen in het rapport van de minderuitgaven wordt onder meer rekening gehouden met de ziekenhuisopnames voor Covid-19. Er werden tot 31 december 49.469 Covid-patiënten opgenomen in de ziekenhuizen (bron: Sciensano). Ook hier is een kost aan gelinkt, die evenwel sterk verschilt tussen patiënten voornamelijk ten gevolge van een al dan niet verblijf op intensieve zorgen.

Daarnaast worden bestaande verstrekkingen van verschillende zorgverleners, in de mate van het mogelijke, deels vervangen door verstrekkingen op afstand voor niet-gehospitaliseerde patiënten. Ook hier wordt er rekening gehouden met een budgetneutrale operatie.

Tot slot wordt het bedrag voor het Globaal Medisch Dossier (GMD) voor 2020 eenmalig verhoogd met 20 EUR. Dit bedrag wordt toegekend aan de beherend arts van het GMD en is bedoeld om de tijdelijke toename van de administratieve activiteiten in verband met de crisis te compenseren. Deze éénmalige kost in 2020 van 172,599 miljoen EUR voor de verhoging van het GMD wordt gefinancierd door onderbenutting van de ambulante uitgaven binnen de artsenhonoraria.

2.2. Verstrekkingen op afstand

2.2.1. Analyse totale uitgaven

Tijdens de Covid-19 crisis mogen sommige verstrekkingen op afstand uitgevoerd worden. Tabel 2.2.1.1. geeft de verrichte uitgaven (in 000 EUR) per sector en per prestatimaand. Tabel 2.2.1.2. geeft het aantal verrichte verstrekkingen op afstand per sector en per prestatimaand. De gegevens zijn afkomstig van de DocN 202012 en 202102.

De pseudonomenclatuurnummers die gebruikt zijn om onderstaande tabellen samen te stellen, zijn terug te vinden in bijlage 1.

De honoraria voor artsen met betrekking tot de raadplegingen, bezoeken en adviezen vertegenwoordigen 95,2% van de verrichte uitgaven, of 226.466 duizend EUR voor zorg op afstand. De verrichte uitgaven voor de adviezen en zittingen op afstand met het oog op continuïteit van de zorg bedragen respectievelijk 211.762 duizend EUR en 215 duizend EUR, de adviezen met het oog op een verwijzing naar mobiele equipes 11 duizend EUR en de psychotherapieën 14.478 duizend EUR.

De verrichte uitgaven voor zorg op afstand bij de overige sectoren bedragen 11.478 duizend EUR. Het grootste deel hiervan betreft de verstrekkingen op afstand bij de logopedie (4.540 duizend EUR), de kinesitherapeuten (3.621 duizend EUR) en de tandartsen (1.754 duizend EUR).

Beide tabellen tonen duidelijk de twee golven van de coronacrisis. Voor de prestatimaanden maart 2020 tot en met mei 2020, de eerste golf van de coronacrisis, ligt het aantal verstrekkingen op afstand bij de artsen hoger dan 1 miljoen. Ook vanaf oktober 2020, het begin van de tweede golf van de coronacrisis, ligt het aantal verstrekkingen op afstand bij de artsen opnieuw hoger dan 1 miljoen.

Op 31 december 2020 zijn er:

- 10,6 miljoen verrichte verstrekkingen die betrekking hebben tot adviezen en zittingen met het oog op continuïteit van de zorg;
- 231 duizend verrichte verstrekkingen met betrekking tot psychiatrische begeleiding van op afstand.

Tabel 2.2.1.1. DocN : Zorg op afstand: uitgaven per prestatie maand (in 000 EUR)

Zorg op afstand Covid-19	prestatie maand 2020										Totaal
	mrt	apr	mei	jun	jul	aug	sep	okt	nov	dec	
Artsen - advies op afstand	24.509	37.696	22.484	15.241	12.659	12.952	18.498	31.201	19.915	16.608	211.762
Artsen - zitting van 45 minuten	16	46	45	18	9	8	13	22	20	18	215
Artsen - advies met het oog op eventuele doorverwijzing	1	3	2	1	0	0	1	1	1	1	11
Artsen - psychotherapieën	707	3.525	2.863	1.624	806	682	761	1.064	1.341	1.106	14.478
<i>s/totaal Artsen - Raadplegingen, bezoeken en adviezen</i>	<i>25.233</i>	<i>41.269</i>	<i>25.394</i>	<i>16.884</i>	<i>13.474</i>	<i>13.642</i>	<i>19.273</i>	<i>32.287</i>	<i>21.277</i>	<i>17.732</i>	<i>226.466</i>
Artsen - MOC	0	1	1	2	2	2	2	2	2	3	17
Tandarsten	208	815	283	99	65	46	47	60	71	61	1.754
Kinesitherapeuten	436	1.426	565	277	171	138	128	144	187	147	3.621
Vroedvrouwen	48	194	104	60	33	32	32	44	59	47	653
Logopedie	24	889	1.311	885	304	266	194	212	278	176	4.540
Forfaitaire dagprijzen in psychiatrische ziekenhuizen	58	138	104	62	33	26	20	26	29	29	525
Revalidatie	12	56	20	4	1	1	2	2	3	2	103
Psychologische zorg	16	76	54	27	11	11	10	12	23	24	264
Totaal	26.036	44.863	27.836	18.299	14.094	14.165	19.709	32.789	21.931	18.221	237.944

Tabel 2.2.1.2. DocN : Zorg op afstand: aantal verstrekkingen per prestatie maand

Zorg op afstand Covid-19	prestatie maand 2020										Totaal
	mrt	apr	mei	jun	jul	aug	sep	okt	nov	dec	
Artsen - advies op afstand	1.225.492	1.884.838	1.124.234	762.058	632.957	647.590	924.908	1.560.043	995.754	830.396	10.588.270
Artsen - zitting van 45 minuten	317	915	903	365	184	161	264	432	397	360	4.298
Artsen - advies met het oog op eventuele doorverwijzing	41	149	75	55	24	21	69	43	41	44	562
Artsen - psychotherapieën	12.253	57.646	46.045	25.427	12.957	10.831	11.792	16.518	20.655	17.042	231.166
<i>s/totaal Artsen - Raadplegingen, bezoeken en adviezen</i>	<i>1.238.103</i>	<i>1.943.548</i>	<i>1.171.257</i>	<i>787.905</i>	<i>646.122</i>	<i>658.603</i>	<i>937.033</i>	<i>1.577.036</i>	<i>1.016.847</i>	<i>847.842</i>	<i>10.824.296</i>
Artsen - MOC	3	21	20	24	28	32	33	35	36	40	272
Tandarsten	10.411	40.746	14.161	4.935	3.268	2.284	2.329	2.980	3.537	3.057	87.708
Kinesitherapeuten	13.725	43.528	15.901	7.395	4.504	3.630	3.388	3.933	5.067	4.001	105.072
Vroedvrouwen	1.758	6.414	3.890	2.483	1.303	1.361	1.434	1.810	2.506	2.045	25.004
Logopedie	1.234	45.067	65.705	43.942	14.988	11.615	8.270	9.020	11.058	7.013	217.912
Forfaitaire dagprijzen in psychiatrische ziekenhuizen	1.455	3.439	2.593	1.543	818	658	512	649	734	732	13.133
Revalidatie	172	698	376	100	28	41	77	70	150	98	1.810
Psychologische zorg	417	1.945	1.409	703	274	285	256	312	575	615	6.791
Totaal	1.267.278	2.085.406	1.275.312	849.030	671.333	678.509	953.332	1.595.845	1.040.510	865.443	11.281.998

2.2.2. Analyse consultaties en bezoeken artsen

In dit onderdeel bekijken we de rubriek “Artsen - Raadplegingen, bezoeken en adviezen” uit de tabellen van hoofdstuk 2.2.1. verder in detail en worden de consultaties op afstand (ofwel teleconsultaties) bij de artsen, ingevoerd naar aanleiding van Covid-19 (via de codes 101135, 101835 en 101990), vergeleken met de gebruikelijke consultaties en bezoeken van huisartsen en specialisten, zodat men kan uitmaken in welke mate deze consultaties op afstand een substitutie-effect hebben en zich verhouden ten opzichte van de totaliteit van de consultaties en bezoeken bij artsen.

Zowel de huisartsen als de artsen-specialisten kunnen tijdens de Covid-19 epidemie hun consultaties op afstand verrichten. In de volgende tabellen worden de verrichte uitgaven en aantal verstrekkingen per prestatie maand weergegeven op basis van 14 geboekte maanden.

In tabel 2.2.2.1. wordt het aantal verrichte prestaties per type consultatie samengevat voor het jaar 2020 en het aandeel ten opzichte van het totaal aantal prestaties weergegeven. In 2020 werden 72.710.779 prestaties verricht, onderverdeeld in 62.122.509 gebruikelijke verstrekkingen en 10.588.270 prestaties op afstand. De verstrekkingen op afstand zijn goed voor 14,6% van het totaal aantal verrichte prestaties in 2020, de gebruikelijke prestaties voor 85,4%. In april werd 44,4% van het totaal aantal verrichte prestaties op afstand uitgevoerd. In oktober is er opnieuw een stijging ten opzichte van de 4 voorgaande maanden tot 20,1%, maar ook in de maanden juni tot en met september werd gemiddeld 12,1% van de consultaties op afstand uitgevoerd.

In tabel 2.2.2.2. wordt het aantal geboekte prestaties per type consultatie in detail opgenomen voor de jaren 2019 en 2020 met hun evolutie. Ten opzichte van de 73.332.258 verrichte prestaties in 2019 is er een daling van het totaal aantal verrichte prestaties met 0,8% in 2020. Indien echter enkel rekening gehouden wordt met het aantal gebruikelijke verstrekkingen is het een daling van 15,3%.

De afname is het sterkst in de periode april-mei 2020 waar een daling op te tekenen is van 31,0% en 22,8% van het aantal consultaties en bezoeken ten opzichte van dezelfde periode in 2019. Tijdens deze periode waren er strenge maatregelen genomen om de Covid-19 epidemie in te dijken. Voor de gebruikelijke verstrekkingen zijn er afnames van het aantal prestaties met 61,6% en 40,1% in deze maanden.

In de maanden juni tot en met december 2020 zien we echter een groei met percentages van 3,1% in juli tot 15,2% in september en 14,0% in oktober ten opzichte van 2019. In november is er dan weer een kleine afname van 1,9%. Zonder de verstrekkingen op afstand zou er nog steeds een daling van de prestaties in deze maanden geweest zijn met percentages die variëren tussen 0,1% in september tot 17,7% in november.

Tabel 2.2.2.1. DocN: consultaties en bezoeken artsen: verhouding aantal verrichte verstrekkingen huisartsen en specialisten 2020 per prestatimaand

Aantal verstrekkingen	prestatimaand 2020												totaal
	jan	feb	mrt	apr	mei	jun	jul	aug	sep	okt	nov	dec	
Bezoeken huisarts	682.473	587.060	505.212	353.899	407.710	496.984	478.906	453.789	497.170	509.892	478.647	465.302	5.917.044
Raadp. huisarts	3.785.459	3.372.569	2.898.339	1.413.484	1.931.340	2.693.718	2.542.422	2.502.832	3.210.034	3.400.485	2.924.225	2.675.628	33.350.535
Raadp. arts-specialist	2.679.245	2.323.615	1.515.375	588.492	1.546.867	2.295.385	2.005.352	1.892.822	2.339.441	2.271.929	1.769.029	1.627.378	22.854.930
Subtotaal gebruikelijke verstrekkingen	7.147.177	6.283.244	4.918.926	2.355.875	3.885.917	5.486.087	5.026.680	4.849.443	6.046.645	6.182.306	5.171.901	4.768.308	62.122.509
Advies op afstand - Covid-19	0	0	1.225.492	1.884.838	1.124.234	762.058	632.957	647.590	924.908	1.560.043	995.754	830.396	10.588.270
Totaal	7.147.177	6.283.244	6.144.418	4.240.713	5.010.151	6.248.145	5.659.637	5.497.033	6.971.553	7.742.349	6.167.655	5.598.704	72.710.779
Bezoeken huisarts	9,5%	9,3%	8,2%	8,3%	8,1%	8,0%	8,5%	8,3%	7,1%	6,6%	7,8%	8,3%	8,1%
Raadp. huisarts	53,0%	53,7%	47,2%	33,3%	38,5%	43,1%	44,9%	45,5%	46,0%	43,9%	47,4%	47,8%	45,9%
Raadp. arts-specialist	37,5%	37,0%	24,7%	13,9%	30,9%	36,7%	35,4%	34,4%	33,6%	29,3%	28,7%	29,1%	31,4%
Aandeel gebruikelijke verstrekkingen	100,0%	100,0%	80,1%	55,6%	77,6%	87,8%	88,8%	88,2%	86,7%	79,9%	83,9%	85,2%	85,4%
Advies op afstand - Covid-19	0,0%	0,0%	19,9%	44,4%	22,4%	12,2%	11,2%	11,8%	13,3%	20,1%	16,1%	14,8%	14,6%

Tabel 2.2.2.2. DocN: consultaties en bezoeken artsen: aantal verrichte verstrekkingen 2019-2020 per prestatie maand

Aantal verstrekkingen	prestatie maand 2019												totaal
	jan	feb	mrt	apr	mei	jun	jul	aug	sep	okt	nov	dec	
Bezoeken huisarts	720.438	660.961	624.817	607.209	620.678	532.299	560.052	522.430	554.681	644.349	581.633	558.837	7.188.384
Raadp. huisarts	3.545.526	3.475.214	3.267.763	3.157.431	3.339.582	2.887.579	2.789.903	2.624.450	3.184.548	3.621.296	3.588.914	3.166.373	38.648.579
Subtotaal huisarts	4.265.964	4.136.175	3.892.580	3.764.640	3.960.260	3.419.878	3.349.955	3.146.880	3.739.229	4.265.645	4.170.547	3.725.210	45.836.963
Raadp. arts-specialist - divers	1.756.736	1.645.434	1.651.159	1.618.377	1.713.266	1.531.538	1.469.137	1.335.783	1.573.178	1.708.716	1.413.796	1.198.217	18.615.337
Raadp. cardioloog	146.399	136.728	140.201	135.606	147.329	133.786	121.631	109.669	133.708	148.406	128.009	107.071	1.588.543
Raadp. kinderarts	183.165	188.052	169.262	159.873	166.245	139.769	124.325	104.712	143.716	163.282	150.781	131.354	1.824.536
Raadp. neuroloog of (neuro)psychiater	118.662	112.723	116.304	109.545	115.931	106.517	98.102	93.878	107.617	118.966	99.107	84.943	1.282.295
Raadp. specialist dermatovenereologie	223.520	206.107	209.114	199.803	220.907	195.201	177.704	166.233	200.895	213.269	182.425	152.915	2.348.093
Raadp. specialist geriatrie	5.276	5.124	5.230	4.874	5.472	5.060	4.423	3.934	5.196	5.415	4.526	3.465	57.995
Raadp. specialist in oncologie of hematologie	54.605	48.530	50.393	52.392	53.964	48.766	49.572	44.932	49.930	54.600	44.744	39.055	591.483
Raadp. specialist inwendige geneeskunde	109.932	103.049	102.734	101.022	108.670	102.016	95.004	84.973	100.611	111.302	90.314	77.386	1.187.013
Subtotaal Raadp. arts-specialist	2.598.295	2.445.747	2.444.397	2.381.492	2.531.784	2.262.653	2.139.898	1.944.114	2.314.851	2.523.956	2.113.702	1.794.406	27.495.295
Totaal	6.864.259	6.581.922	6.336.977	6.146.132	6.492.044	5.682.531	5.489.853	5.090.994	6.054.080	6.789.601	6.284.249	5.519.616	73.332.258

Aantal verstrekkingen	prestatie maand 2020												totaal
	jan	feb	mrt	apr	mei	jun	jul	aug	sep	okt	nov	dec	
Bezoeken huisarts	682.473	587.060	505.212	353.899	407.710	496.984	478.906	453.789	497.170	509.892	478.647	465.302	5.917.044
Raadp. huisarts	3.785.459	3.372.569	2.898.339	1.413.484	1.931.340	2.693.718	2.542.422	2.502.832	3.210.034	3.400.485	2.924.225	2.675.628	33.350.535
Subtotaal huisarts	4.467.932	3.959.629	3.403.551	1.767.383	2.339.050	3.190.702	3.021.328	2.956.621	3.707.204	3.910.377	3.402.872	3.140.930	39.267.579
Raadp. arts-specialist - divers	1.793.351	1.553.923	1.016.823	396.732	1.049.201	1.557.924	1.376.213	1.305.317	1.593.291	1.547.957	1.189.633	1.086.894	15.467.259
Raadp. cardioloog	155.711	133.038	85.375	32.582	104.501	151.646	124.672	110.595	141.738	136.135	109.358	102.598	1.387.949
Raadp. kinderarts	191.202	171.891	115.805	52.611	80.408	117.700	103.882	97.769	137.843	131.682	99.326	91.103	1.391.222
Raadp. neuroloog of (neuro)psychiater	124.394	108.082	68.039	20.968	68.711	106.042	93.079	86.232	107.702	104.834	82.297	80.580	1.050.960
Raadp. specialist dermatovenereologie	233.291	199.367	124.079	43.579	140.501	199.198	161.570	159.545	197.928	197.241	169.615	152.307	1.978.221
Raadp. specialist geriatrie	5.435	4.770	2.447	297	1.939	4.099	3.704	3.493	4.856	4.035	2.353	2.423	39.851
Raadp. specialist in oncologie of hematologie	60.612	53.915	42.074	25.538	40.531	54.698	50.262	45.355	52.600	49.941	40.816	37.740	554.082
Raadp. specialist inwendige geneeskunde	115.249	98.629	60.733	16.185	61.075	104.078	91.970	84.516	103.483	100.104	75.631	73.733	985.386
Subtotaal Raadp. arts-specialist	2.679.245	2.323.615	1.515.375	588.492	1.546.867	2.295.385	2.005.352	1.892.822	2.339.441	2.271.929	1.769.029	1.627.378	22.854.930
Subtotaal gebruikelijke verstrekkingen	7.147.177	6.283.244	4.918.926	2.355.875	3.885.917	5.486.087	5.026.680	4.849.443	6.046.645	6.182.306	5.171.901	4.768.308	62.122.509
Advies op afstand - Covid-19			1.225.492	1.884.838	1.124.234	762.058	632.957	647.590	924.908	1.560.043	995.754	830.396	10.588.270
Totaal	7.147.177	6.283.244	6.144.418	4.240.713	5.010.151	6.248.145	5.659.637	5.497.033	6.971.553	7.742.349	6.167.655	5.598.704	72.710.779

Vervolg tabel 2.2.2.2. DocN: consultaties en bezoeken artsen: evolutie aantal verrichte verstrekkingen 2020/2019 per prestatie maand (in %)

Evolutie aantal verstrekkingen	prestatie maand 2020/2019												totaal
	jan	feb	mrt	apr	mei	jun	jul	aug	sep	okt	nov	dec	
Bezoeken huisarts	-5,3%	-11,2%	-19,1%	-41,7%	-34,3%	-6,6%	-14,5%	-13,1%	-10,4%	-20,9%	-17,7%	-16,7%	-17,7%
Raadp. huisarts	6,8%	-3,0%	-11,3%	-55,2%	-42,2%	-6,7%	-8,9%	-4,6%	0,8%	-6,1%	-18,5%	-15,5%	-13,7%
Subtotaal huisarts	4,7%	-4,3%	-12,6%	-53,1%	-40,9%	-6,7%	-9,8%	-6,0%	-0,9%	-8,3%	-18,4%	-15,7%	-14,3%
Raadp. arts-specialist - divers	2,1%	-5,6%	-38,4%	-75,5%	-38,8%	1,7%	-6,3%	-2,3%	1,3%	-9,4%	-15,9%	-9,3%	-16,9%
Raadp. cardioloog	6,4%	-2,7%	-39,1%	-76,0%	-29,1%	13,3%	2,5%	0,8%	6,0%	-8,3%	-14,6%	-4,2%	-12,6%
Raadp. kinderarts	4,4%	-8,6%	-31,6%	-67,1%	-51,6%	-15,8%	-16,4%	-6,6%	-4,1%	-19,4%	-34,1%	-30,6%	-23,7%
Raadp. neuroloog of (neuro)psychiater	4,8%	-4,1%	-41,5%	-80,9%	-40,7%	-0,4%	-5,1%	-8,1%	0,1%	-11,9%	-17,0%	-5,1%	-18,0%
Raadp. specialist dermato-venereologie	4,4%	-3,3%	-40,7%	-78,2%	-36,4%	2,0%	-9,1%	-4,0%	-1,5%	-7,5%	-7,0%	-0,4%	-15,8%
Raadp. specialist geriatric	3,0%	-6,9%	-53,2%	-93,9%	-64,6%	-19,0%	-16,3%	-11,2%	-6,5%	-25,5%	-48,0%	-30,1%	-31,3%
Raadp. specialist in oncologie of hematologie	11,0%	11,1%	-16,5%	-51,3%	-24,9%	12,2%	1,4%	0,9%	5,3%	-8,5%	-8,8%	-3,4%	-6,3%
Raadp. specialist inwendige geneeskunde	4,8%	-4,3%	-40,9%	-84,0%	-43,8%	2,0%	-3,2%	-0,5%	2,9%	-10,1%	-16,3%	-4,7%	-17,0%
Subtotaal Raadp. arts-specialist	3,1%	-5,0%	-38,0%	-75,3%	-38,9%	1,4%	-6,3%	-2,6%	1,1%	-10,0%	-16,3%	-9,3%	-16,9%
Subtotaal gebruikelijke verstrekkingen	4,1%	-4,5%	-22,4%	-61,7%	-40,1%	-3,5%	-8,4%	-4,7%	-0,1%	-8,9%	-17,7%	-13,6%	-15,3%
Advies op afstand - Covid-19													
Totaal	4,1%	-4,5%	-3,0%	-31,0%	-22,8%	10,0%	3,1%	8,0%	15,2%	14,0%	-1,9%	1,4%	-0,8%

In de datastroom DocP zijn er gegevens beschikbaar met betrekking tot het profiel van de zorgverleners die attesteren. Het gaat hier echter wel om geboekte en niet de verrichte gegevens voor het jaar 2020. Dit betekent dat er een lichte afwijking is ten opzichte van de cijfers die terug te vinden zijn in de bovenstaande tabellen. Op basis van de DocP kan er wel een onderscheid gemaakt worden tussen verstrekken op afstand (via de codes 101135, 101835 en 101990) die worden aangerekend door huisartsen enerzijds en artsen-specialisten anderzijds.

Van de 10.261.184 geboekte prestaties in de DocP 2020 werd 89,7% van de prestaties geattesteerd door huisartsen en huisartsen in opleiding en 9,9% door de artsen-specialisten (in opleiding). De overige 0,4% werd uitgevoerd door artsen waarvoor geen verdere specialisatie gekend is.

Tabel 2.2.2.3. DocP: consultaties op afstand: aantal geboekte verstrekkingen 2020 per type arts per prestatie maand

Aantal verstrekkingen	prestatie maand 2020										totaal
	mrt	apr	mei	jun	jul	aug	sep	okt	nov	dec	
101135	827.042	1.711.381	1.054.327	712.914	568.854	576.769	790.505	1.285.240	861.432	567.463	8.955.927
Huisartsen	609.899	1.389.495	911.092	644.200	524.572	535.506	741.855	1.213.987	801.812	553.518	7.925.936
Huisartsen in opleiding	375	960	538	177	316	221	247	2.681	1.187	379	7.081
Artsen-specialisten	209.657	310.049	137.299	65.781	42.411	39.908	47.069	65.777	56.097	12.606	986.654
Artsen-specialisten in opleiding	430	748	540	389	140	36	51	53	38	4	2.429
Onverdeeld	6.681	10.129	4.858	2.367	1.415	1.098	1.283	2.742	2.298	956	33.827
101835	2.607	15.271	18.138	12.380	15.188	15.069	18.800	28.367	14.282	11.742	151.844
Huisartsen	2.583	15.130	18.055	12.293	15.094	14.963	18.727	28.199	14.225	11.715	150.984
Huisartsen in opleiding	24	141	82	87	93	91	73	168	57	27	843
Onverdeeld	0	0	1	0	1	15	0	0	0	0	17
101990	393.257	155.043	50.081	35.470	47.055	53.024	107.887	221.806	58.369	31.421	1.153.413
Huisartsen	381.886	146.806	46.698	34.087	45.892	51.751	106.029	217.815	56.600	31.280	1.118.844
Huisartsen in opleiding	575	130	26	16	36	33	18	964	187	38	2.023
Artsen-specialisten	10.457	7.533	3.143	1.322	1.074	1.159	1.717	2.659	1.457	86	30.607
Artsen-specialisten in opleiding	14	33	19	0	1	0	4	12	2	0	85
Onverdeeld	325	541	195	45	52	81	119	356	123	17	1.854
Totaal	1.222.906	1.881.695	1.122.546	760.764	631.097	644.862	917.192	1.535.413	934.083	610.626	10.261.184
Huisartsen	994.368	1.551.431	975.845	690.580	585.558	602.220	866.611	1.460.001	872.637	596.513	9.195.764
Huisartsen in opleiding	974	1.231	646	280	445	345	338	3.813	1.431	444	9.947
Artsen-specialisten	220.114	317.582	140.442	67.103	43.485	41.067	48.786	68.436	57.554	12.692	1.017.261
Artsen-specialisten in opleiding	444	781	559	389	141	36	55	65	40	4	2.514
Onverdeeld	7.006	10.670	5.054	2.412	1.468	1.194	1.402	3.098	2.421	973	35.698
	Aandeel in %										
Huisartsen	81,3%	82,4%	86,9%	90,8%	92,8%	93,4%	94,5%	95,1%	93,4%	97,7%	89,6%
Huisartsen in opleiding	0,1%	0,1%	0,1%	0,0%	0,1%	0,1%	0,0%	0,2%	0,2%	0,1%	0,1%
Artsen-specialisten	18,0%	16,9%	12,5%	8,8%	6,9%	6,4%	5,3%	4,5%	6,2%	2,1%	9,9%
Artsen-specialisten in opleiding	0,0%	0,0%	0,0%	0,1%	0,0%	0,0%	0,0%	0,0%	0,0%	0,0%	0,0%
Onverdeeld	0,6%	0,6%	0,5%	0,3%	0,2%	0,2%	0,2%	0,2%	0,3%	0,2%	0,4%

2.3. Ambulant buiten ziekenhuis

In dit deel worden de sectoren bekeken met meer dan 75% van de uitgaven buiten het ziekenhuis. Voor volgende sectoren worden de verrichte uitgaven geboekt over 14 maanden (DOCN) meer in detail besproken:

- Artsen - Raadplegingen, bezoeken en adviezen
- Tandartsen
- Verpleegkundigen
- Specialiteiten - open officina's
- Andere farmaceutische verstrekkingen
- Kinesitherapie
- Bandagisten
- Orthopedisten
- Opticiens
- Audiciens
- Vroedvrouwen
- Logopedie

Bij de verrichte uitgaven voor bovenstaande sectoren zijn de verstrekkingen op afstand, ingevoerd in de context van de Covid-19 crisis, inbegrepen (zie deel 2.2. Verstrekkingen op afstand).

2.3.1. Analyse totale uitgaven

In tabel 2.3.1.1. worden de verrichte uitgaven geboekt over 14 maanden opgesplitst per maand van prestatie voor de jaren 2018, 2019 en 2020.

De verrichte uitgaven voor 2020 liggen -0,1% lager dan de verrichte uitgaven van 2019.

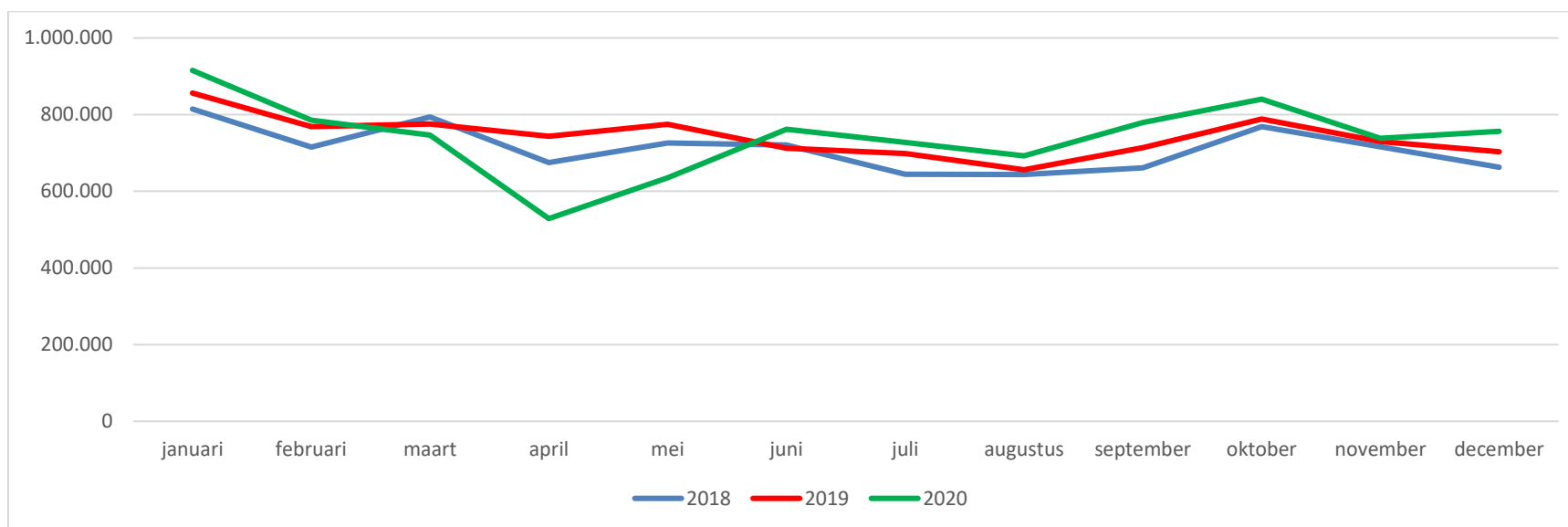
Een daling van de uitgaven wordt opgemerkt voor de prestatimaanden maart (-3,7%), april (-28,9%) en mei (-18,0%).

Voor de prestaties vanaf de prestatimaand juni wordt er een toename van de uitgaven geconstateerd: juni (+7,0%), juli (+4,1%), augustus (+5,6%), september (+9,2%), oktober (+6,6%). In de prestatimaand november is er een beperkte groei en bedraagt +1,1%. In de prestatimaand december bedraagt de stijging +7,6%. Dit is visueel ook vast te stellen in de grafiek 2.3.1.2.

Tabel 2.3.1.1. DocN: verrichte uitgaven 2018-2020 per prestatimaand (in 000 EUR)

jaar	prestatimaand												totaal
	jan	feb	mrt	apr	mei	jun	jul	aug	sept	okt	nov	dec	
2018	814.792	715.674	794.271	675.108	726.361	720.766	644.306	643.867	661.052	768.715	716.537	662.963	8.544.413
2019	856.463	769.054	775.370	743.414	774.777	712.083	698.782	656.220	713.549	788.271	730.007	703.413	8.921.404
2020	915.417	785.388	746.880	528.805	635.423	761.838	727.312	692.718	779.426	840.246	738.068	756.848	8.908.369
2019/2018	5,1%	7,5%	-2,4%	10,1%	6,7%	-1,2%	8,5%	1,9%	7,9%	2,5%	1,9%	6,1%	4,4%
2020/2019	6,9%	2,1%	-3,7%	-28,9%	-18,0%	7,0%	4,1%	5,6%	9,2%	6,6%	1,1%	7,6%	-0,1%

Grafiek 2.3.1.2 DocN: verrichte uitgaven 2018-2020 per prestatimaand (in 000 EUR)



2.3.2. Analyse per sector

A) Analyse per prestatie maand

Tabel 2.3.2.1. toont per sector de verrichte uitgaven voor de jaren 2019 en 2020 geboekt over 14 maanden per prestatie maand.

De evolutie 2019-2020 van de verrichte uitgaven toont twee verschillende trends.

We zien enerzijds een daling van de totale uitgaven voor de sectoren artsen - raadplegingen, bezoeken en adviezen (-0,2%), tandartsen (-12,1%), kinesitherapie (-7,9%), orthopedisten (-9,2%), opticiens (-12,0%), audiciens (-9,3%) en logopedie (-9,7%).

Anderzijds zien we een stijging van de totale uitgaven voor de sectoren verpleegkundigen (+7,0%), specialiteiten - open officina's (+3,1%), andere farmaceutische verstrekkingen (+3,7%), bandagisten (+1,7%) en vroedvrouwen (+8,0%).

Tabel 2.3.2.1. DocN: Alle sectoren: verrichte uitgaven 2019-2020 per prestatie maand (in 000 EUR)

Sector	prestatie maand 2019												totaal
	jan	feb	mrt	apr	mei	jun	jul	aug	sept	okt	nov	dec	
Artsen - raadp., bezoeken, adviezen	278.674	231.781	209.026	193.885	200.415	174.729	165.389	153.495	179.885	200.520	186.474	164.534	2.338.808
Tandartsen	87.942	83.249	83.791	81.232	84.334	76.467	72.571	64.751	76.139	88.207	76.694	71.494	946.872
Verpleegkundigen	131.471	120.064	134.785	129.452	135.201	131.939	131.239	133.845	130.262	134.451	134.276	135.581	1.582.567
<i>Akten</i>	39.710	36.711	41.004	39.540	41.126	39.800	39.990	40.365	39.414	40.928	40.247	40.364	479.197
<i>Forfaits</i>	90.338	82.284	92.695	88.920	93.037	91.158	90.249	92.518	89.897	92.506	93.048	94.084	1.090.735
Specialiteiten - open officina's	231.366	213.957	224.155	218.291	230.062	219.010	221.991	206.029	216.972	243.548	229.833	238.787	2.694.002
Andere farmaceutische verstrekkingen	11.889	11.269	11.721	11.674	12.393	11.235	11.964	10.810	11.183	12.273	11.731	12.151	140.292
Kinesitherapie	72.916	68.581	70.148	68.293	69.358	59.749	59.969	55.646	60.340	66.806	54.913	48.409	755.128
Bandagisten	4.944	4.330	4.884	4.958	4.596	4.918	4.984	4.268	4.844	5.037	4.158	4.097	56.020
Orthopedisten	14.867	15.039	15.645	15.561	15.844	14.177	13.818	11.557	14.087	16.020	12.933	11.304	170.852
Opticiens	2.888	2.831	3.051	2.703	2.781	2.436	2.466	2.468	2.532	2.819	2.511	2.201	31.688
Audiciens	6.342	5.260	6.188	6.697	6.476	6.084	6.910	5.749	5.691	6.256	5.435	6.189	73.277
Vroedvrouwen	2.597	2.403	2.540	2.599	2.684	2.498	2.575	2.521	2.483	2.540	2.249	2.019	29.707
Logopedie	10.567	10.289	9.435	8.070	10.632	8.840	4.907	5.082	9.130	9.794	8.799	6.646	102.191
Totaal	856.463	769.054	775.370	743.414	774.777	712.083	698.782	656.220	713.549	788.271	730.007	703.413	8.921.404

Sector	prestatie maand 2020												totaal
	jan	feb	mrt	apr	mei	jun	jul	aug	sept	okt	nov	dec	
Artsen - raadp., bezoeken, adviezen	302.065	230.171	196.753	126.047	153.243	190.584	171.781	164.946	204.692	221.412	179.642	193.150	2.334.486
Tandartsen	89.272	82.297	48.650	8.448	51.084	83.836	75.731	71.061	83.615	86.366	77.199	74.966	832.525
Verpleegkundigen	138.794	132.084	139.654	134.371	145.349	139.782	143.817	145.514	139.718	146.463	143.669	143.763	1.692.978
<i>Akten</i>	40.828	39.239	40.688	37.197	40.252	40.103	41.584	42.009	40.690	42.551	40.274	40.146	485.561
<i>Forfaits</i>	96.446	91.710	97.830	96.155	104.098	98.680	101.223	102.513	98.011	102.853	102.366	102.407	1.194.294
Specialiteiten - open officina's	247.833	216.461	265.608	207.248	199.146	233.451	226.443	207.547	231.204	263.373	232.639	245.291	2.776.243
Andere farmaceutische verstrekkingen	13.342	11.570	13.028	11.302	11.764	12.260	12.006	11.212	11.994	12.470	12.049	12.484	145.481
Kinesitherapie	79.990	72.992	49.657	22.779	47.112	64.842	62.301	58.767	65.804	65.504	56.271	49.787	695.804
Bandagisten	5.296	4.514	4.907	4.440	4.277	5.166	5.126	4.467	5.105	5.086	4.177	4.435	56.995
Orthopedisten	16.044	14.761	13.444	6.424	10.575	14.250	13.955	12.236	14.747	15.535	11.869	11.284	155.125
Opticiens	2.928	2.919	1.599	308	1.725	2.651	2.615	2.550	2.846	3.046	2.208	2.494	27.891
Audiciens	6.619	6.400	5.572	3.333	3.058	3.962	4.951	5.493	5.875	6.985	6.284	7.941	66.473
Vroedvrouwen	2.718	2.490	2.567	2.536	2.726	2.860	2.812	2.761	2.784	2.819	2.593	2.424	32.091
Logopedie	10.516	8.729	5.441	1.568	5.363	8.194	5.774	6.163	11.041	11.187	9.469	8.830	92.276
Totaal	915.417	785.388	746.880	528.805	635.423	761.838	727.312	692.718	779.426	840.246	738.068	756.848	8.908.369

Vervolg tabel 2.3.2.1. DocN: Alle sectoren: verschil (in 000 EUR) en evolutie (in %) verrichte uitgaven 2019-2020 per prestatie maand

Sector	prestatie maand 2020/2019												totaal
	jan	feb	mrt	apr	mei	jun	jul	aug	sept	okt	nov	dec	
Artsen - raadp., bezoeken, adviezen	23.392	-1.610	-12.273	-67.838	-47.172	15.855	6.392	11.451	24.806	20.892	-6.832	28.616	-4.321
Tandartsen	1.331	-953	-35.140	-72.784	-33.250	7.369	3.161	6.310	7.475	-1.841	504	3.472	-114.347
Verpleegkundigen	7.322	12.019	4.869	4.920	10.148	7.842	12.578	11.668	9.456	12.013	9.394	8.182	110.411
<i>Akten</i>	1.119	2.528	-316	-2.342	-873	303	1.594	1.645	1.277	1.623	27	-218	6.364
<i>Forfaits</i>	6.108	9.426	5.135	7.235	11.061	7.522	10.974	9.995	8.114	10.347	9.318	8.323	103.559
Specialiteiten - open officina's	16.466	2.504	41.452	-11.043	-30.916	14.440	4.452	1.518	14.232	19.825	2.806	6.504	82.241
Andere farmaceutische verstrekkingen	1.453	301	1.307	-372	-629	1.026	43	402	811	197	317	334	5.189
Kinesithherapie	7.074	4.411	-20.491	-45.514	-22.246	5.093	2.333	3.121	5.463	-1.302	1.358	1.377	-59.324
Bandagisten	352	184	22	-518	-319	247	142	200	261	48	18	337	975
Orthopedisten	1.177	-277	-2.201	-9.138	-5.268	73	137	679	661	-486	-1.065	-20	-15.728
Opticiens	40	88	-1.452	-2.395	-1.056	215	149	82	315	227	-303	292	-3.797
Audiciens	277	1.140	-616	-3.364	-3.418	-2.122	-1.958	-256	184	729	848	1.752	-6.803
Vroedvrouwen	122	87	27	-62	42	362	237	240	301	279	345	405	2.385
Logopedie	-51	-1.560	-3.994	-6.502	-5.269	-646	867	1.081	1.911	1.393	670	2.184	-9.914
Totaal	58.954	16.334	-28.489	-214.610	-139.354	49.755	28.529	36.498	65.877	51.975	8.061	53.435	-13.034
Sector	prestatie maand 2020/2019												totaal
	jan	feb	mrt	apr	mei	jun	jul	aug	sept	okt	nov	dec	
Artsen - raadp., bezoeken, adviezen	8,4%	-0,7%	-5,9%	-35,0%	-23,5%	9,1%	3,9%	7,5%	13,8%	10,4%	-3,7%	17,4%	-0,2%
Tandartsen	1,5%	-1,1%	-41,9%	-89,6%	-39,4%	9,6%	4,4%	9,7%	9,8%	-2,1%	0,7%	4,9%	-12,1%
Verpleegkundigen	5,6%	10,0%	3,6%	3,8%	7,5%	5,9%	9,6%	8,7%	7,3%	8,9%	7,0%	6,0%	7,0%
<i>Akten</i>	2,8%	6,9%	-0,8%	-5,9%	-2,1%	0,8%	4,0%	4,1%	3,2%	4,0%	0,1%	-0,5%	1,3%
<i>Forfaits</i>	6,8%	11,5%	5,5%	8,1%	11,9%	8,3%	12,2%	10,8%	9,0%	11,2%	10,0%	8,8%	9,5%
Specialiteiten - open officina's	7,1%	1,2%	18,5%	-5,1%	-13,4%	6,6%	2,0%	0,7%	6,6%	8,1%	1,2%	2,7%	3,1%
Andere farmaceutische verstrekkingen	12,2%	2,7%	11,1%	-3,2%	-5,1%	9,1%	0,4%	3,7%	7,2%	1,6%	2,7%	2,7%	3,7%
Kinesithherapie	9,7%	6,4%	-29,2%	-66,6%	-32,1%	8,5%	3,9%	5,6%	9,1%	-1,9%	2,5%	2,8%	-7,9%
Bandagisten	7,1%	4,3%	0,5%	-10,5%	-6,9%	5,0%	2,8%	4,7%	5,4%	1,0%	0,4%	8,2%	1,7%
Orthopedisten	7,9%	-1,8%	-14,1%	-58,7%	-33,3%	0,5%	1,0%	5,9%	4,7%	-3,0%	-8,2%	-0,2%	-9,2%
Opticiens	1,4%	3,1%	-47,6%	-88,6%	-38,0%	8,8%	6,0%	3,3%	12,4%	8,1%	-12,1%	13,3%	-12,0%
Audiciens	4,4%	21,7%	-10,0%	-50,2%	-52,8%	-34,9%	-28,3%	-4,5%	3,2%	11,6%	15,6%	28,3%	-9,3%
Vroedvrouwen	4,7%	3,6%	1,1%	-2,4%	1,5%	14,5%	9,2%	9,5%	12,1%	11,0%	15,3%	20,1%	8,0%
Logopedie	-0,5%	-15,2%	-42,3%	-80,6%	-49,6%	-7,3%	17,7%	21,3%	20,9%	14,2%	7,6%	32,9%	-9,7%
Totaal	6,9%	2,1%	-3,7%	-28,9%	-18,0%	7,0%	4,1%	5,6%	9,2%	6,6%	1,1%	7,6%	-0,1%

Sectoren zwaar geïmpacteerd door Covid-19

Op basis van tabel 2.3.2.1. kunnen we vaststellen dat bepaalde sectoren zwaar geïmpacteerd zijn door de Covid-19-crisis, namelijk de tandartsen, kinesitherapie, orthopedisten, opticiens, logopedie en audiciens.

Ten opzichte van 2019 dalen de totale uitgaven van de tandartsen in 2020 met -12,1%. Dit komt vooral door de prestatie maanden maart (-41,9%), april (-89,6%) en mei (-39,4%). Voor de prestatie maanden juni (+9,6%), juli (+4,4%), augustus (+9,7%) en september (+9,8%) is er terug een groei waar te nemen. In de prestatie maand oktober zien we een daling (-2,1%) die wordt gevolgd door een beperkte stijging in november (+0,7%). In december bedraagt de toename +4,9%.

Bij de sector kinesitherapie is in 2020 er een daling van de uitgaven van -7,9% ten opzichte van 2019. Er is een significante daling voor de maanden maart (-29,2%), april (-66,6%) en mei (-32,1%). Dit wordt gevolgd door een stijging in juni (+8,5%), juli (+3,9%), augustus (+5,6%) en september (+9,1%). In de prestatie maand oktober zien we een daling (-1,9%) die wordt gevolgd door een stijging in november (+2,5%) en december (+2,8%).

De uitgaven 2020 van de sector van de orthopedisten vertonen een globale afname van -9,2% ten opzichte van 2019. De daling concentreert zich in de prestatie maanden maart (-14,1%), april (-58,7%) en mei (-33,3%). In de prestatie maanden juni (+0,5%) en juli (+1,0%) is er een lichte toename vast te stellen. Voor de prestatie maanden augustus en september bedraagt de toename respectievelijk +5,9% en +4,7%. Vanaf de prestatie maand oktober worden er afnames geconstateerd van -3,0% in oktober, -8,2% in november en -0,2% in december.

Wat de opticiens betreft is er op totaalniveau een afname van -12,0%. Deze daling is voornamelijk toe te wijten aan de prestatie maanden maart (-47,6%), april (-88,6%) en mei (-38,0%). Hierna volgt een stijging in juni (+8,8%), juli (+6,0%), augustus (+3,3%), september (+12,4%) en oktober (+8,1%). In de prestatie maand november wordt er opnieuw een afname vastgesteld van -12,1%. Deze wordt gevolgd door een toename van +13,3% in december.

Ten opzichte van 2019 dalen de uitgaven van de logopedie in 2020 met -9,7%. Dit komt vooral door de prestatie maanden maart (-42,3%), april (-80,6%) en mei (-49,6%). Voor de prestatie maand juni bedraagt de afname -7,3%. In de prestatie maanden juli (+17,7%), augustus (+21,3%), september (+20,9%), oktober (+14,2%), november (+7,6%) is er opnieuw groei vast te stellen. In de prestatie maand december is de toename het sterkst (+32,9%).

De laatste sector is de audiciens met een globale daling van de uitgaven 2019-2020 met -9,3%. Er is een afname van de uitgaven vast te stellen in de prestatie maanden maart (-10,0%), april (-50,2%), mei (-52,8%), juni (-34,9%), juli (-28,3%) en augustus (-4,5%). Vanaf de prestatie maanden september (+3,2%), oktober (+11,6%), november (+15,6%) en december (+28,3%) wordt er opnieuw een stijging vastgesteld.

Sectoren licht geïmpacteerd door Covid-19

Uit de evolutiepercentages van de uitgaven 2019-2020 blijkt dat sommige sectoren licht geïmpacteerd waren door de Covid-19 crisis. Hierbij behoort de sector artsen – raadplegingen, bezoeken en adviezen en de bandagisten.

Ten opzichte van 2019 dalen de uitgaven van de artsen – raadplegingen, bezoeken en adviezen in 2020 met -0,2%. De daling situeert zich vooral in de prestatie maanden maart (-5,9%), april (-35,0%) en mei (-23,5%), waar wel sterke afnames worden genoteerd. Voor de prestatie maanden juni (+9,1%), juli (+3,9%), augustus (+7,5%), september (+13,8%) en oktober (+10,4%) is er terug een groei waar te nemen. In de prestatie maand november zien we een daling (-3,7%) die wordt gevolgd door een sterke stijging in december (+17,4%).

De bandagisten kennen voor de uitgaven 2020 een beperkte toename (+1,7%) ten opzichte van 2019. In de prestatie maand maart is er een beperkte toename (+0,5%). In de prestatie maanden april (-10,5%) en mei (-6,9%) zijn er afnames vast te stellen. Daarna zijn er stijgingen in juni (+5,0%), juli (+2,8%), augustus (+4,7%), september (+5,4%), oktober (+1,0%), november (+0,4%) en december (+8,2%). De stijging van de verrichte uitgaven in 2020 ligt in lijn met de gemiddelde toename over de jaren 2016-2019 van 1,32%.

Sectoren niet geïmpacteerd door Covid-19

Sommige sectoren werden niet significant geïmpacteerd door de Covid-19 crisis wat betreft de evolutiepercentages 2019-2020. Deze sectoren zijn de verpleegkundigen, specialiteiten – open officina's, andere farmaceutische verstrekkingen en de vroedvrouwen.

Er zijn aanvullende details van de verpleegkundigen sector toegevoegd, akten en forfaits, om de analyse van de cijfers te vergemakkelijken aangezien deze details een verschillende trend laten zien. Ten opzichte van 2019 stijgen de totale uitgaven in 2020 met +7,0%.

Bij de *akten* is een daling in de prestatie maanden maart (-0,8%), april (-5,9%) en mei (-2,1%) opgevolgd door een stijging in juni (+0,8%), juli (+4,0%), augustus (+4,1%), september (+3,2%), oktober (+4,0%) en november (+0,1%). In de prestatie maand december zien we een beperkte daling van -0,5%.

De uitgaven van de *forfaitaire honoraria* groeien voor alle prestatie maanden: in maart (+5,5%), april (+8,1%), mei (+11,9%), juni (+8,3%), juli (+12,2%), augustus (+10,8%), september (+9,0%), oktober (+11,2%), november (+10,0%) en december (+8,8%).

De stijging van de uitgaven van de sector specialiteiten – open officina's voor de prestatie maand maart (+18,5%), als gevolg van een "hamstergedrag", wordt in april (-5,1%) en mei (-13,4%) gecompenseerd. In de prestatie maanden juni (+6,6%), juli (+2,0%), augustus (+0,7%), september (+6,6%), oktober (+8,1%), november (+1,2%) en december (+2,7%) wordt een toename vastgesteld om globaal een stijging van +3,1% ten opzichte van 2019 te bereiken.

Wat de sector de andere farmaceutische verstrekkingen betreft is er een stijging van de uitgaven in de prestatie maand maart (+11,1%) opgevolgd door een daling in april (-3,2%) en mei (-5,1%). In de prestatie maand juni (+9,1%) tonen de uitgaven een groei. In de prestatie maand juli stabiliseren de uitgaven (+0,4%). In de prestatie maanden augustus (+3,7%), september (+7,2%), oktober (+1,6%), november (+2,7%) en december (+2,7%) wordt er opnieuw een stijging vastgesteld. Ten opzichte van 2019 stijgen de totale uitgaven in 2020 met +3,7%.

De vroedvrouwen sector toont tijdens de eerste golf van de covid-19 crisis beperkte schommelingen met evoluties van +1,1% in maart, -2,4% in april en +1,5% in mei. Een stijging van de uitgaven 2020 ten opzichte van 2019 is zichtbaar voor de prestatie maanden juni (+14,5%), juli (+9,2%), augustus (+9,5%), september (+12,1%), oktober (+11,0%), november (+15,3%) en december (+20,1%). De globale stijging van die sector bereikt +8,0%. Dit ligt in lijn met de gemiddelde groei van de sector van +8,5% in de jaren 2018 en 2019.

B) Analyse per semester

Prestaties verricht in het eerste semester

Tabel 2.3.2.2. verdeelt per sector de uitgaven voor het eerste semester in de prestaties voor de maanden januari-februari (vóór de eerste golf) enerzijds, en de prestaties voor de maanden maart-april-mei-juni (tijdens de eerste golf) anderzijds.

De uitgaven voor de prestatie maanden januari en februari 2020 stijgen met 75,3 miljoen euro ten opzichte van de uitgaven voor prestatie maanden januari en februari 2019, ofwel een evolutie van **4,6%**. Voor de prestatie maanden maart-juni 2020, de eerste golf van de coronacrisis, is er echter een daling op te tekenen in de uitgaven van 332,7 miljoen euro ten opzichte van dezelfde periode in 2019, ofwel **-11,1%**. De uitgaven voor de prestaties verricht in het eerste semester 2020 dalen in totaal met 257,4 miljoen euro ten opzichte van de uitgaven voor de prestaties verricht in het eerste semester 2019 ofwel een daling van **-5,6%**.

Enerzijds is er een afname vast te stellen bij de sectoren artsen - raadplegingen, bezoeken en adviezen (-7,0%), tandartsen (-26,8%), kinesitherapie (-17,5%), bandagisten (-0,1%), orthopedisten (-17,2%), opticiens (-27,3%), audiciens (-21,9%) en logopedie (-31,2%). De afname is toe te wijten aan de prestatie maanden maart-juni, de eerste golf van de coronacrisis.

We zien anderzijds een stijging van de totale uitgaven voor de sectoren verpleegkundigen (+6,0%), specialiteiten - open officina's (+2,5%), andere farmaceutische verstrekkingen (+4,4%) en vroedvrouwen (+3,8%). Voor deze sectoren is er in de periode maart-juni een toename vast te stellen.

Prestaties verricht in het tweede semester

Tabel 2.3.2.3. verdeelt per sector de uitgaven voor het tweede semester in de prestaties voor de maanden juli-augustus-september (vóór de tweede golf) enerzijds, en de prestaties voor de maanden oktober-december (tijdens de tweede golf) anderzijds.

De uitgaven voor de prestatie maanden juli - september 2020 stijgen met 130,9 miljoen euro ten opzichte van de uitgaven voor prestatie maanden juli - september 2019, ofwel een evolutie van **6,3%**. Voor de prestatie maanden oktober-december 2020, de tweede golf van de coronacrisis, is er eveneens een stijging op te tekenen in de uitgaven van 113,5 miljoen euro ten opzichte van dezelfde periode in 2019, ofwel **5,1%**. De uitgaven voor de prestaties verricht in het tweede semester 2020 stijgen in totaal met 244,4 miljoen euro ten opzichte van de uitgaven voor de prestaties verricht in het tweede semester 2019 ofwel een stijging van **5,7%**.

Er is bij alle sectoren een stijging van de uitgaven van het tweede semester 2020 ten opzichte van 2019 vast te stellen, met uitzondering van orthopedisten (-0,1%).

In de periode juli-september constateren we voor alle sectoren samen een toename van +6,3%. Er is een duidelijke stijging merkbaar bij alle sectoren, behalve bij de audiciens (-11,1%).

In de periode oktober – december, de tweede golf van de coronacrisis, zijn er eveneens voor alle sectoren toenames vast te stellen, behalve bij de orthopedisten (-3,9%). Er zijn wel grote verschillen in de stijgingspercentages waar te nemen :

Bij de sectoren audiënten (+18,6%), logopedie (+16,8%) , vroedvrouwen (+15,1%) , artsen- raadplegingen bezoeken en adviezen (+7,7%), verpleegkundigen (+7,3%) en de specialiteiten – open officina's (+4,1%) zijn de toenames het sterkst.

Bij de sectoren bandagisten (+3,0%), opticiens (+2,9%), andere farmaceutische verstrekkingen (+2,3%), tandartsen (+0,9%), kinesitherapie (+0,8%) zijn de stijgingen minder sterk.

De toenames zijn ook gerelateerd aan de uitgaven voor de verstrekkingen op afstand (zie hoofdstuk 2.2. in tabel 2.2.1.2.). Hieruit constateren we voornamelijk bij de artsen vanaf de prestatie maand oktober een significante stijging van de verstrekkingen op afstand.

Samengevat kunnen we stellen dat de impact van de coronacrisis op de ambulante uitgaven van de ziekteverzekering zich vooral situeert in de eerste golf (volledige lockdown): in de periode maart-juni is er een afname van -11,1%. Tijdens de tweede golf zijn er geen grote dalingen meer vast te stellen: in de periode oktober-december is er een toename van +5,1%.

Tabel 2.3.2.2. DocN: Alle sectoren: verrichte uitgaven 2019-2020 voor de prestaties verricht in het eerste semester (in 000 EUR)

Sector	2019			2020			2020-2019			2020/2019		
	jan-feb	mrt-jun	totaal	jan-feb	mrt-jun	totaal	jan-feb	mrt-jun	totaal	jan-feb	mrt-jun	totaal
Artsen - raadp., bezoeken, adviezen	510.455	778.055	1.288.510	532.236	666.628	1.198.864	21.781	-111.428	-89.646	4,3%	-14,3%	-7,0%
Tandartsen	171.191	325.824	497.015	171.569	192.019	363.588	378	-133.806	-133.428	0,2%	-41,1%	-26,8%
Verpleegkundigen	251.536	531.377	782.913	270.877	559.157	830.034	19.342	27.779	47.121	7,7%	5,2%	6,0%
<i>Akten</i>	76.420	161.469	237.889	80.067	158.240	238.307	3.647	-3.229	418	4,8%	-2,0%	0,2%
<i>Forfaits</i>	172.622	365.811	538.433	188.156	396.764	584.920	15.534	30.953	46.487	9,0%	8,5%	8,6%
Specialiteiten - open officina's	445.323	891.519	1.336.842	464.294	905.452	1.369.746	18.971	13.933	32.904	4,3%	1,6%	2,5%
Andere farmaceutische verstrekkingen	23.158	47.022	70.181	24.912	48.354	73.266	1.753	1.332	3.085	7,6%	2,8%	4,4%
Kinesithérapie	141.498	267.548	409.046	152.982	184.389	337.372	11.485	-83.159	-71.674	8,1%	-31,1%	-17,5%
Bandagisten	9.274	19.357	28.631	9.810	18.789	28.599	537	-568	-32	5,8%	-2,9%	-0,1%
Orthopedisten	29.906	61.226	91.133	30.806	44.693	75.499	900	-16.533	-15.634	3,0%	-27,0%	-17,2%
Opticiens	5.719	10.972	16.691	5.847	6.284	12.131	128	-4.688	-4.560	2,2%	-42,7%	-27,3%
Audiciens	11.602	25.445	37.046	13.019	15.925	28.944	1.417	-9.519	-8.102	12,2%	-37,4%	-21,9%
Vroedvrouwen	5.000	10.321	15.321	5.209	10.690	15.898	209	368	577	4,2%	3,6%	3,8%
Logopedie	20.856	36.976	57.832	19.244	20.567	39.811	-1.611	-16.410	-18.021	-7,7%	-44,4%	-31,2%
Totaal	1.625.517	3.005.644	4.631.161	1.700.805	2.672.946	4.373.751	75.288	-332.698	-257.409	4,6%	-11,1%	-5,6%

Tabel 2.3.2.3. DocN: Alle sectoren: verrichte uitgaven 2019-2020 voor de prestaties verricht in het tweede semester (in 000 EUR)

Sector	2019			2020			2020-2019			2020/2019		
	jul-sept	okt-dec	totaal	jul-sept	okt-dec	totaal	jul-sept	okt-dec	totaal	jul-sept	okt-dec	totaal
Artsen - raadp., bezoeken, adviezen	498.769	551.528	1.050.297	541.419	594.204	1.135.623	42.649	42.676	85.325	8,6%	7,7%	8,1%
Tandartsen	213.461	236.396	449.857	230.407	238.531	468.938	16.946	2.135	19.081	7,9%	0,9%	4,2%
Verpleegkundigen	395.347	404.308	799.654	429.049	433.896	862.944	33.702	29.588	63.290	8,5%	7,3%	7,9%
<i>Akten</i>	119.768	121.539	241.307	124.284	122.970	247.254	4.515	1.431	5.947	3,8%	1,2%	2,5%
<i>Forfaits</i>	272.664	279.638	552.302	301.747	307.626	609.374	29.083	27.988	57.071	10,7%	10,0%	10,3%
Specialiteiten - open officina's	644.992	712.168	1.357.160	665.194	741.303	1.406.497	20.202	29.135	49.337	3,1%	4,1%	3,6%
Andere farmaceutische verstrekkingen	33.957	36.155	70.112	35.212	37.003	72.215	1.255	848	2.104	3,7%	2,3%	3,0%
Kinesithérapie	175.955	170.128	346.083	186.872	171.561	358.433	10.917	1.433	12.350	6,2%	0,8%	3,6%
Bandagisten	14.096	13.293	27.389	14.699	13.697	28.396	603	404	1.007	4,3%	3,0%	3,7%
Orthopedisten	39.462	40.258	79.720	40.938	38.687	79.626	1.477	-1.571	-94	3,7%	-3,9%	-0,1%
Opticiens	7.466	7.532	14.997	8.011	7.748	15.760	546	217	762	7,3%	2,9%	5,1%
Audiciens	18.350	17.881	36.230	16.319	21.210	37.529	-2.030	3.329	1.299	-11,1%	18,6%	3,6%
Vroedvrouwen	7.579	6.807	14.386	8.357	7.836	16.193	778	1.029	1.807	10,3%	15,1%	12,6%
Logopedie	19.120	25.239	44.358	22.978	29.487	52.465	3.859	4.248	8.107	20,2%	16,8%	18,3%
Totaal	2.068.552	2.221.691	4.290.243	2.199.456	2.335.163	4.534.618	130.904	113.472	244.375	6,3%	5,1%	5,7%

2.4. Ziekenhuizen

In dit deel worden de uitgaven in de ziekenhuizen geanalyseerd, en dit zowel voor ambulante patiënten als gehospitaliseerde patiënten. Hierbij wordt gebruik gemaakt van de flux StatMD, waarbij de uitgaven worden bekeken die de verzekeringsinstellingen ontvangen hebben van de ziekenhuizen voor het jaar 2020 en de periode januari-maart 2021, voor prestaties tot en met 31 december 2020 (zie ook paragraaf 1.4.).

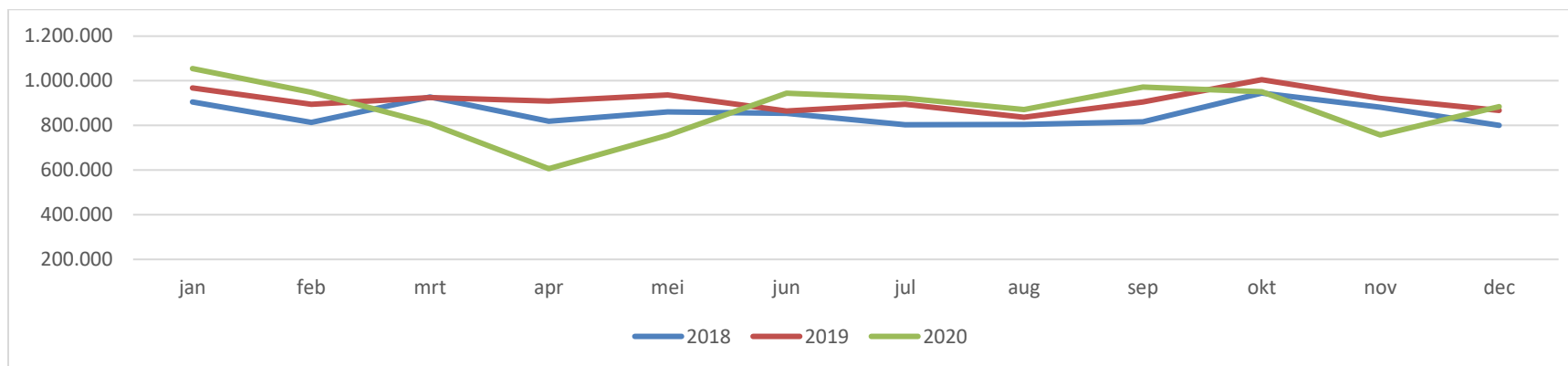
2.4.1. Analyse totale uitgaven

Wanneer de totale uitgaven in de ziekenhuizen worden bekeken per prestatie maand (zie tabel 2.4.1.1), kan men het effect van de Coronacrisis vooral zien in de prestatie maanden maart, april en mei 2020. Meer bepaald dalen de uitgaven met respectievelijk 12,6% in maart, 33,3% in april en 19,2% in mei t.o.v. dezelfde maand in 2019. In de periode juni-september 2020 stijgen de uitgaven dan weer t.o.v. dezelfde maand in 2019, met 9,3% in juni, 3,2% in juli, 4,1% in augustus en 7,4% in september. In oktober en november dalen de uitgaven met respectievelijk 5,3% en 17,7% t.o.v. dezelfde maanden in 2019. In december is er een lichte stijging met 1,9% (zie tabel 2.4.1.1. en grafiek 2.4.1.2.).

Tabel 2.4.1.1. Flux StatMD: verrichte uitgaven 2018-2020 per prestatie maand (in 000 EUR)

jaar	prestatie maand												totaal
	jan	feb	mrt	apr	mei	jun	jul	aug	sep	okt	nov	dec	
2018	905.373	813.641	927.141	819.203	860.520	854.359	802.583	803.806	815.612	944.890	881.341	800.341	10.228.811
2019	967.868	895.029	924.720	909.006	936.312	864.777	894.293	836.625	905.128	1.004.835	920.658	867.203	10.926.456
2020	1.054.725	948.068	808.409	606.160	756.502	944.892	922.674	870.917	971.858	951.240	757.787	884.068	10.477.300
2019/2018	6,9%	10,0%	-0,3%	11,0%	8,8%	1,2%	11,4%	4,1%	11,0%	6,3%	4,5%	8,4%	6,8%
2020/2019	9,0%	5,9%	-12,6%	-33,3%	-19,2%	9,3%	3,2%	4,1%	7,4%	-5,3%	-17,7%	1,9%	-4,1%

Grafiek 2.4.1.2. Flux StatMD: verrichte uitgaven 2018-2020 per prestatie maand (in 000 EUR)



Hieronder worden de uitgaven in de ziekenhuizen bekeken per type ziekenhuis.

Uitgaven algemene ziekenhuizen

De uitgaven van de algemene ziekenhuizen volgen dezelfde trend als de totale uitgaven van de ziekenhuizen (zie tabel 2.4.1.3.). Dit is logisch aangezien bijna 98% van de uitgaven van de ziekenhuizen betrekking heeft op de algemene ziekenhuizen.

Er is wel een verschil tussen de verschillende diensten binnen de algemene ziekenhuizen :

- intensieve zorgen (zie tabel 2.4.1.4.) : een stijging van de uitgaven met 8,0% in 2020 (vooral de stijgingen in april (+25,0%), november (+18,7%) en december (+13,8%) zijn opmerkelijk).
- andere diensten (zie tabel 2.4.1.5.) : een daling van de uitgaven met 4,6% in 2020 (in maart, april en mei dalen de uitgaven met respectievelijk 13,1%, 35,8% en 20,0% ; in oktober en november dalen de uitgaven met respectievelijk 5,7% en 19,3%).

Uitgaven psychiatrische ziekenhuizen

De psychiatrische ziekenhuizen factureerden trimestrieel tot en met 30 juni 2020. Vanaf 1 juli 2020 werd overgeschakeld op een maandelijkse facturatie. Hierdoor kan er wel een lichte afwijking zijn op de maandelijkse vergelijking tussen 2019 en 2020. De totale uitgaven liggen in 2020 1,5% lager dan in 2019 (zie tabel 2.4.1.6.).

Aantal psychiatrische opnames

Het aantal psychiatrische opnames (in zowel algemene als psychiatrische ziekenhuizen) kan bekeken worden op basis van de nomenclatuurcode 597726 (Honorarium voor het psychiatrisch intake-onderzoek met verslag voor de patiënt opgenomen op een dienst A, K, T of een Sp-psychogeriatric van een ziekenhuis uitgevoerd door een arts-specialist in de psychiatrie of in de neuropsychiatrie). Het aantal opnames ligt in 2020 8,4% lager dan in 2019 (zie tabel 2.4.1.7.).

Tabel 2.4.1.3. Flux StatMD: algemene ziekenhuizen: verrichte uitgaven 2018-2020 per prestatie maand (in 000 EUR)

jaar	prestatie maand												totaal
	jan	feb	mrt	apr	mei	jun	jul	aug	sep	okt	nov	dec	
2018	886.314	797.459	908.823	801.343	843.192	836.799	783.801	786.027	798.102	924.681	863.452	783.375	10.013.369
2019	948.066	877.899	906.266	890.209	917.859	847.422	874.235	818.094	886.128	984.605	902.923	849.217	10.702.922
2020	1.034.354	929.708	790.784	589.782	740.402	927.766	904.293	853.081	953.342	931.673	739.755	862.226	10.257.167
2019/2018	7,0%	10,1%	-0,3%	11,1%	8,9%	1,3%	11,5%	4,1%	11,0%	6,5%	4,6%	8,4%	6,9%
2020/2019	9,1%	5,9%	-12,7%	-33,7%	-19,3%	9,5%	3,4%	4,3%	7,6%	-5,4%	-18,1%	1,5%	-4,2%

Tabel 2.4.1.4. Flux StatMD: intensieve zorgen: verrichte uitgaven 2018-2020 per prestatie maand (in 000 EUR)

jaar	prestatie maand												totaal
	jan	feb	mrt	apr	mei	jun	jul	aug	sep	okt	nov	dec	
2018	33.327	30.899	35.570	30.765	30.776	28.980	28.814	27.902	28.544	29.925	30.760	29.718	365.980
2019	32.474	30.305	32.190	29.724	30.724	27.807	27.630	27.167	27.597	29.936	29.898	27.653	353.104
2020	34.333	31.506	31.014	37.152	31.009	30.235	28.841	28.432	30.140	31.797	35.475	31.478	381.410
2019/2018	-2,6%	-1,9%	-9,5%	-3,4%	-0,2%	-4,0%	-4,1%	-2,6%	-3,3%	0,0%	-2,8%	-6,9%	-3,5%
2020/2019	5,7%	4,0%	-3,7%	25,0%	0,9%	8,7%	4,4%	4,7%	9,2%	6,2%	18,7%	13,8%	8,0%

Tabel 2.4.1.5. Flux StatMD: andere diensten: verrichte uitgaven 2018-2020 per prestatie maand (in 000 EUR)

jaar	prestatie maand												totaal
	jan	feb	mrt	apr	mei	jun	jul	aug	sep	okt	nov	dec	
2018	852.987	766.559	873.253	770.578	812.417	807.820	754.987	758.126	769.558	894.756	832.692	753.657	9.647.390
2019	915.591	847.595	874.076	860.485	887.136	819.615	846.605	790.928	858.531	954.669	873.024	821.563	10.349.818
2020	1.000.021	898.202	759.770	552.631	709.393	897.532	875.452	824.649	923.203	899.876	704.280	830.748	9.875.757
2019/2018	7,3%	10,6%	0,1%	11,7%	9,2%	1,5%	12,1%	4,3%	11,6%	6,7%	4,8%	9,0%	7,3%
2020/2019	9,2%	6,0%	-13,1%	-35,8%	-20,0%	9,5%	3,4%	4,3%	7,5%	-5,7%	-19,3%	1,1%	-4,6%

Tabel 2.4.1.6. Flux StatMD: psychiatrische ziekenhuizen: verrichte uitgaven 2018-2020 per prestatie maand (in 000 EUR)

jaar	prestatie maand												totaal
	jan	feb	mrt	apr	mei	jun	jul	aug	sep	okt	nov	dec	
2018	19.059	16.182	18.318	17.860	17.328	17.560	18.782	17.779	17.510	20.209	17.889	16.966	215.442
2019	19.802	17.130	18.454	18.797	18.453	17.355	20.058	18.530	19.001	20.230	17.736	17.987	223.534
2020	20.371	18.359	17.624	16.378	16.101	17.126	18.381	17.837	18.516	19.566	18.032	21.842	220.132
2019/2018	3,9%	5,9%	0,7%	5,3%	6,5%	-1,2%	6,8%	4,2%	8,5%	0,1%	-0,9%	6,0%	3,8%
2020/2019	2,9%	7,2%	-4,5%	-12,9%	-12,7%	-1,3%	-8,4%	-3,7%	-2,6%	-3,3%	1,7%	21,4%	-1,5%

Tabel 2.4.1.7. Flux StatMD: psychiatrische opnames: verrichte gevallen 2018-2020 per prestatie maand

jaar	prestatie maand												totaal
	jan	feb	mrt	apr	mei	jun	jul	aug	sep	okt	nov	dec	
2018	7.335	6.532	7.216	6.628	6.734	6.706	6.834	6.843	6.676	7.263	6.617	5.636	81.020
2019	7.574	6.542	7.231	7.190	7.228	6.763	7.411	7.057	7.135	7.369	6.806	6.065	84.371
2020	7.970	6.959	5.557	4.655	5.316	6.940	7.093	6.955	7.093	6.530	5.925	6.329	77.322
2019/2018	3,3%	0,2%	0,2%	8,5%	7,3%	0,8%	8,4%	3,1%	6,9%	1,5%	2,9%	7,6%	4,1%
2020/2019	5,2%	6,4%	-23,2%	-35,3%	-26,5%	2,6%	-4,3%	-1,4%	-0,6%	-11,4%	-12,9%	4,4%	-8,4%

* o.b.v. nomenclatuurcode 597726

2.4.2. Analyse per sector

A) Analyse per prestatie maand

In dit deel worden de uitgaven in de ziekenhuizen per sector bekeken. Na een overzichtstabel met de uitgaven 2019 en 2020 per sector, volgt de bespreking van de belangrijkste uitgavenposten binnen ziekenhuizen.

Tabel 2.4.2.1. Flux StatMD: Alle sectoren: verrichte uitgaven 2019-2020 per prestatie maand (in 000 EUR)

Sectoren	prestatiejaar 2019												totaal
	jan	feb	mrt	apr	mei	jun	jul	aug	sep	okt	nov	dec	
Artsen - Klinische biologie	92.750	86.213	89.166	85.537	87.819	80.568	80.827	77.109	82.808	90.817	86.245	80.781	1.020.639
Artsen - Medische beeldvorming	102.046	94.600	98.731	95.747	100.065	90.707	92.598	86.377	97.055	107.152	97.815	91.967	1.154.860
Artsen - Raadplegingen, bezoeken en adviezen	31.507	30.381	31.295	30.172	32.260	30.011	28.788	26.692	30.503	33.319	31.382	29.196	365.506
Artsen - Speciale verstrekkingen	109.819	103.380	106.031	103.250	106.638	96.870	99.647	91.509	99.506	111.511	100.201	93.304	1.221.665
Artsen - Heelkunde	95.195	88.168	88.651	85.589	88.886	81.616	78.909	73.237	85.913	94.975	86.210	78.644	1.025.993
Artsen - Gynaecologie	5.311	4.923	5.063	5.086	5.222	4.987	4.842	4.527	4.979	5.239	5.065	4.442	59.687
Artsen - Toezicht	41.956	38.773	40.273	38.718	39.326	36.836	37.530	35.313	37.051	40.757	39.456	38.648	464.637
Artsen - Totaal	478.585	446.438	459.211	444.099	460.216	421.594	423.139	394.764	437.815	483.770	446.375	416.982	5.312.988
Tandartsen	5.134	5.105	5.326	4.857	5.249	4.546	4.243	3.813	4.612	5.441	4.793	4.290	57.408
Specialiteiten - ambulanten in ziekenhuis	178.860	164.458	172.758	179.965	184.510	170.730	189.404	178.890	178.384	202.479	182.945	182.961	2.166.345
Specialiteiten - gehospitaliseerden	38.618	33.255	35.303	34.463	34.000	31.626	33.040	31.041	34.321	37.250	33.372	30.872	407.161
Specialiteiten - Totaal	217.478	197.713	208.062	214.428	218.510	202.355	222.444	209.931	212.705	239.729	216.317	213.833	2.573.507
Andere farmaceutische verstrekkingen	13.098	11.890	12.638	12.450	12.492	11.580	12.252	11.603	11.767	12.525	11.387	10.877	144.559
Kinesitherapeuten	6.414	6.111	6.305	5.847	5.946	5.264	5.405	5.105	5.474	6.231	5.963	5.877	69.941
Implantaten	69.954	64.689	63.488	61.187	62.573	58.516	55.618	48.764	58.811	67.187	59.303	51.777	721.868
Vroedvrouwen	661	594	620	645	654	620	662	629	640	672	630	577	7.605
Verpleegdagprijs (variabel gedeelte)	51.425	47.612	49.187	47.184	48.081	45.076	46.989	44.544	47.926	52.258	49.951	48.768	579.002
Forfaitaire dagprijzen in algemene ziekenhuizen	22.731	21.166	21.462	21.700	22.468	20.530	21.016	19.086	21.373	23.941	21.386	20.231	257.091
Dialyse - artsen	13.280	12.275	13.249	13.150	13.813	12.677	13.550	13.303	12.661	13.568	13.525	13.174	158.225
Dialyse - forfait nierdialyse	14.591	13.441	14.461	14.305	15.094	13.769	14.540	14.421	13.692	14.750	14.739	14.307	172.111
Dialyse - thuis, in een centrum	8.509	7.844	8.539	8.560	8.933	8.289	8.879	8.738	8.355	8.856	8.866	8.534	102.904
Dialyse - Totaal	36.380	33.561	36.249	36.016	37.840	34.734	36.970	36.462	34.709	37.174	37.131	36.014	433.240
Forfaitaire dagprijzen in psychiatrische ziekenhuizen	383	373	391	403	397	344	389	352	391	417	363	357	4.560
Revalidatie	30.456	27.769	30.302	29.254	29.971	28.879	29.916	29.310	29.103	30.493	29.298	27.775	352.525
Laagvariabele zorg	32.704	29.724	28.955	28.322	28.869	27.402	26.223	22.973	29.051	33.609	29.875	26.034	343.742
Overige	2.465	2.285	2.525	2.614	3.047	3.336	9.026	9.289	10.751	11.389	7.886	3.808	68.422
totaal 2019	967.868	895.029	924.720	909.006	936.312	864.777	894.293	836.625	905.128	1.004.835	920.658	867.203	10.926.456

Vervolg tabel 2.4.2.1. Flux StatMD: Alle sectoren: verrichte uitgaven 2019-2020 per prestatie maand (in 000 EUR)

Sectoren	prestatiejaar 2020												totaal
	jan	feb	mrt	apr	mei	jun	jul	aug	sep	okt	nov	dec	
Artsen - Klinische biologie	98.562	89.815	72.748	53.843	66.470	82.654	79.711	76.868	84.178	83.011	67.638	75.371	930.869
Artsen - Medische beeldvorming	108.752	98.818	69.712	46.620	75.349	99.205	97.213	91.116	103.408	101.272	80.278	90.123	1.061.867
Artsen - Raadplegingen, bezoeken en adviezen	34.816	31.439	25.510	17.291	23.451	31.250	29.215	27.506	32.610	31.676	24.584	27.827	337.176
Artsen - Speciale verstrekkingen	118.355	108.217	79.702	48.157	75.571	104.431	101.445	94.548	108.215	105.043	81.491	92.421	1.117.595
Artsen - Heelkunde	99.254	88.470	66.394	41.752	62.767	88.287	82.153	76.553	92.719	87.157	58.667	75.089	919.262
Artsen - Gynaecologie	5.374	4.907	4.198	3.020	3.817	4.999	5.116	4.841	5.237	5.091	3.841	4.317	54.759
Artsen - Toezicht	43.835	39.972	33.705	25.416	28.975	34.232	35.212	34.801	36.703	36.455	29.495	33.115	411.916
Artsen - Totaal	508.949	461.640	351.969	236.098	336.400	445.059	430.065	406.234	463.070	449.705	345.994	398.262	4.833.444
Tandartsen	5.377	5.090	2.760	309	2.115	4.142	4.019	3.852	4.657	4.836	3.307	3.989	44.453
Specialiteiten - ambulanten in ziekenhuis	214.138	188.948	206.997	189.485	189.013	209.947	210.624	194.897	208.165	209.446	191.916	213.640	2.427.216
Specialiteiten - gehospitaliseerden	39.301	34.148	31.272	25.537	27.289	31.538	30.550	30.137	32.086	32.192	25.503	27.898	367.452
Specialiteiten - Totaal	253.439	223.096	238.269	215.023	216.302	241.485	241.174	225.034	240.251	241.638	217.418	241.538	2.794.668
Andere farmaceutische verstrekkingen	14.095	12.850	11.345	9.324	11.113	12.596	12.637	12.188	12.771	12.454	10.646	11.210	143.230
Kinesitherapeuten	6.962	6.517	4.973	3.681	4.131	5.104	5.332	5.275	5.684	5.937	5.261	5.494	64.351
Implantaten	76.395	66.186	47.975	23.579	44.032	68.029	61.122	55.075	68.328	61.507	34.235	49.727	656.189
Vroedvrouwen	702	640	538	426	493	619	640	616	645	643	562	593	7.117
Verpleegdagprijs (variabel gedeelte)	52.764	48.477	39.627	28.334	35.051	43.211	44.390	44.098	48.060	48.645	41.070	57.199	530.926
Forfaitaire dagprijzen in algemene ziekenhuizen	24.769	21.959	16.847	10.571	16.462	22.545	21.686	19.931	23.661	22.962	16.980	20.966	239.338
Dialyse - artsen	14.493	13.523	14.183	13.983	14.026	14.010	14.498	14.073	14.160	14.397	13.061	14.327	168.737
Dialyse - forfait nierdialyse	15.673	14.609	15.293	15.066	15.069	15.133	15.688	15.197	15.235	15.496	13.988	15.484	181.933
Dialyse - thuis, in een centrum	9.537	8.945	9.506	9.368	9.474	9.355	9.801	9.528	9.516	9.626	8.840	9.559	113.054
Dialyse - Totaal	39.703	37.077	38.982	38.418	38.569	38.498	39.987	38.798	38.911	39.520	35.889	39.371	463.724
Forfaitaire dagprijzen in psychiatrische ziekenhuizen	432	389	305	215	208	253	280	267	306	307	256	275	3.493
Revalidatie	33.136	30.689	31.252	28.440	29.909	30.513	31.798	31.173	31.134	31.559	28.701	29.464	367.768
Laagvariabele zorg	34.778	30.409	20.876	9.765	19.173	29.571	26.433	24.986	30.639	27.618	14.269	22.506	291.024
Overige	3.224	3.048	2.690	1.977	2.546	3.267	3.111	3.389	3.741	3.910	3.199	3.475	37.576
totaal 2020	1.054.725	948.068	808.409	606.160	756.502	944.892	922.674	870.917	971.858	951.240	757.787	884.068	10.477.300

Vervolg tabel 2.4.2.1. Flux StatMD: Alle sectoren: evolutie verrichte uitgaven 2020/2019 per prestatie maand (in %)

Sectoren	evolutie prestatiejaar 2020/2019												totaal
	jan	feb	mrt	apr	mei	jun	jul	aug	sep	okt	nov	dec	
Artsen - Klinische biologie	6,3%	4,2%	-18,4%	-37,1%	-24,3%	2,6%	-1,4%	-0,3%	1,7%	-8,6%	-21,6%	-6,7%	-8,8%
Artsen - Medische beeldvorming	6,6%	4,5%	-29,4%	-51,3%	-24,7%	9,4%	5,0%	5,5%	6,5%	-5,5%	-17,9%	-2,0%	-8,1%
Artsen - Raadplegingen, bezoeken en adviezen	10,5%	3,5%	-18,5%	-42,7%	-27,3%	4,1%	1,5%	3,0%	6,9%	-4,9%	-21,7%	-4,7%	-7,8%
Artsen - Speciale verstrekkingen	7,8%	4,7%	-24,8%	-53,4%	-29,1%	7,8%	1,8%	3,3%	8,8%	-5,8%	-18,7%	-0,9%	-8,5%
Artsen - Heelkunde	4,3%	0,3%	-25,1%	-51,2%	-29,4%	8,2%	4,1%	4,5%	7,9%	-8,2%	-31,9%	-4,5%	-10,4%
Artsen - Gynaecologie	1,2%	-0,3%	-17,1%	-40,6%	-26,9%	0,2%	5,7%	6,9%	5,2%	-2,8%	-24,2%	-2,8%	-8,3%
Artsen - Toezicht	4,5%	3,1%	-16,3%	-34,4%	-26,3%	-7,1%	-6,2%	-1,5%	-0,9%	-10,6%	-25,2%	-14,3%	-11,3%
Artsen - Totaal	6,3%	3,4%	-23,4%	-46,8%	-26,9%	5,6%	1,6%	2,9%	5,8%	-7,0%	-22,5%	-4,5%	-9,0%
Tandartsen	4,7%	-0,3%	-48,2%	-93,6%	-59,7%	-8,9%	-5,3%	1,0%	1,0%	-11,1%	-31,0%	-7,0%	-22,6%
Specialiteiten - ambulanten in ziekenhuis	19,7%	14,9%	19,8%	5,3%	2,4%	23,0%	11,2%	8,9%	16,7%	3,4%	4,9%	16,8%	12,0%
Specialiteiten - gehospitaliseerden	1,8%	2,7%	-11,4%	-25,9%	-19,7%	-0,3%	-7,5%	-2,9%	-6,5%	-13,6%	-23,6%	-9,6%	-9,8%
Specialiteiten - Totaal	16,5%	12,8%	14,5%	0,3%	-1,0%	19,3%	8,4%	7,2%	13,0%	0,8%	0,5%	13,0%	8,6%
Andere farmaceutische verstrekkingen	7,6%	8,1%	-10,2%	-25,1%	-11,0%	8,8%	3,1%	5,0%	8,5%	-0,6%	-6,5%	3,1%	-0,9%
Kinesitherapeuten	8,5%	6,6%	-21,1%	-37,0%	-30,5%	-3,0%	-1,4%	3,3%	3,8%	-4,7%	-11,8%	-6,5%	-8,0%
Implantaten	9,2%	2,3%	-24,4%	-61,5%	-29,6%	16,3%	9,9%	12,9%	16,2%	-8,5%	-42,3%	-4,0%	-9,1%
Vroedvrouwen	6,1%	7,8%	-13,3%	-34,0%	-24,7%	0,0%	-3,3%	-2,1%	0,7%	-4,2%	-10,8%	2,7%	-6,4%
Verpleegdagprijs (variabel gedeelte)	2,6%	1,8%	-19,4%	-40,0%	-27,1%	-4,1%	-5,5%	-1,0%	0,3%	-6,9%	-17,8%	17,3%	-8,3%
Forfaitaire dagprijzen in algemene ziekenhuizen	9,0%	3,7%	-21,5%	-51,3%	-26,7%	9,8%	3,2%	4,4%	10,7%	-4,1%	-20,6%	3,6%	-6,9%
Dialyse - artsen	9,1%	10,2%	7,1%	6,3%	1,5%	10,5%	7,0%	5,8%	11,8%	6,1%	-3,4%	8,8%	6,6%
Dialyse - forfait nierdialyse	7,4%	8,7%	5,8%	5,3%	-0,2%	9,9%	7,9%	5,4%	11,3%	5,1%	-5,1%	8,2%	5,7%
Dialyse - thuis, in een centrum	12,1%	14,0%	11,3%	9,4%	6,0%	12,9%	10,4%	9,0%	13,9%	8,7%	-0,3%	12,0%	9,9%
Dialyse - Totaal	9,1%	10,5%	7,5%	6,7%	1,9%	10,8%	8,2%	6,4%	12,1%	6,3%	-3,3%	9,3%	7,0%
Forfaitaire dagprijzen in psychiatrische ziekenhuizen	12,9%	4,2%	-22,0%	-46,7%	-47,7%	-26,5%	-27,9%	-24,2%	-21,7%	-26,4%	-29,3%	-23,0%	-23,4%
Revalidatie	8,8%	10,5%	3,1%	-2,8%	-0,2%	5,7%	6,3%	6,4%	7,0%	3,5%	-2,0%	6,1%	4,3%
Laagvariabele zorg	6,3%	2,3%	-27,9%	-65,5%	-33,6%	7,9%	0,8%	8,8%	5,5%	-17,8%	-52,2%	-13,6%	-15,3%
Overige	30,8%	33,4%	6,5%	-24,4%	-16,5%	-2,1%	-65,5%	-63,5%	-65,2%	-65,7%	-59,4%	-8,7%	-45,1%
totaal 2020/2019	9,0%	5,9%	-12,6%	-33,3%	-19,2%	9,3%	3,2%	4,1%	7,4%	-5,3%	-17,7%	1,9%	-4,1%

Sectoren die zwaar geïmpacteerd zijn door Covid-19

De rubrieken van de honoraria van de artsen zijn samen goed voor de helft van de uitgaven van de flux StatMD. In tabel 2.4.2.1. kan men zien dat de uitgaven voor de prestatie maanden maart, april en mei 2020 dalen met respectievelijk 23,4%, 46,8% en 26,9% t.o.v. dezelfde maand in 2019. In de prestatie maanden juni, juli, augustus en september 2020 stijgen ze weer licht met respectievelijk 5,6%, 1,6%, 2,9% en 5,8% t.o.v. dezelfde maand in 2019. In de maanden oktober, november en december zijn er echter weer dalingen op te tekenen van 7,0%, 22,5% en 4,5%.

De uitgaven voor implantaten en invasieve hulpmiddelen nemen af met 24,4% in maart 2020, 61,5% in april 2020 en 29,6% in mei 2020 ten opzichte van dezelfde maanden in 2019. In de maanden juni tot en met september 2020 is er opnieuw een toename van de uitgaven ten opzichte van dezelfde periode in 2019. Vanaf oktober tot en met december dalen de uitgaven 2020 opnieuw tegenover dezelfde maanden in 2019.

De uitgaven voor het variabel deel van de verpleegdagprijs nemen af met 19,4% in maart 2020, 40,0% in april 2020 en 27,1% in mei 2020 ten opzichte van dezelfde maanden in 2019. In de maanden juni tot en met augustus 2020 wordt er nog steeds een daling van de uitgaven vastgesteld. In september 2020 is er beperkte stijging van de uitgaven met 0,3% maar in oktober en november 2020 is er opnieuw een sterke daling van de uitgaven ten opzichte van dezelfde maanden in 2019. In december 2020 is er opnieuw een stijging op te tekenen met 17,3%.

De uitgaven voor de forfaitaire dagprijzen in de algemene ziekenhuizen nemen af met 21,5% in maart 2020, 51,3% in april 2020 en 26,7% in mei 2020 ten opzichte van dezelfde maanden in 2019. In de maanden juni tot en met september 2020 wordt er echter terug een stijging van de uitgaven vastgesteld. In de maanden oktober en november zijn er echter weer dalingen op te tekenen van 4,1% en 20,6% waar er in december dan opnieuw een stijging is met 3,6%.

Dezelfde trend zien we voor de uitgaven van laagvariabele zorg, met een afname van 27,9% in maart 2020, 65,5% in april 2020 en 33,6% in mei 2020 ten opzichte van dezelfde maanden in 2019 en een stijging in de periode juni-september 2020. Daarna is er opnieuw een daling in de periode oktober – december 2020.

Sectoren die licht geïmpacteerd zijn door Covid-19

De tweede grootste uitgavenpost binnen ziekenhuizen zijn de farmaceutische specialiteiten. Deze post is goed voor ongeveer een vierde van de uitgaven. Deze sector kent een groei van 14,5% in de prestatie maand maart 2020, een toename van 0,3% in april 2020 en opnieuw een afname van 1,0% in mei 2020 ten opzichte van dezelfde maanden in 2019. Vanaf juni 2020 tot en met december 2020 wordt er weer een toename van de uitgaven vastgesteld ten opzichte van 2019. Er zijn dus geen sterke afnames te zien in deze sector, maar de groei werd wel afgezwakt door de crisis. Er is wel een verschil te zien tussen de specialiteiten voor gehospitaliseerden en voor ambulanten in de ziekenhuizen. De uitgaven voor gehospitaliseerden dalen wel sterk in de prestatie maanden maart - mei 2020 en oktober – december 2020 ten opzichte van dezelfde maanden in 2019.

Sectoren die niet significant geïmpacteerd zijn door Covid-19

De uitgaven voor de sectoren dialyse en revalidatie zijn amper geïmpacteerd door Covid-19. De uitgaven voor dialyse stijgen in prestatie maanden maart, april en mei 2020 met respectievelijk 7,5%, 6,7% en 1,9% t.o.v. dezelfde maand in 2019 en nemen ook in de maanden nadien nog steeds toe ten opzichte van 2019, met uitzondering van november 2020 waar een daling te zien is van 3,3%. De uitgaven voor revalidatie dalen enkel heel licht in prestatie maanden april, mei en november 2020 met respectievelijk 2,8%, 0,2% en 2,0% ten opzichte van dezelfde maanden in 2019.

B) Analyse per semester

Prestaties verricht in het eerste semester

Tabel 2.4.2.2. verdeelt de uitgaven in de ziekenhuizen voor het eerste semester in de prestaties voor de maanden januari-februari (vóór de eerste golf) enerzijds, en de prestaties voor de maanden maart-april-mei-juni (tijdens 1^{ste} golf) anderzijds.

De uitgaven voor de prestatie maanden januari en februari 2020 stijgen met 140 miljoen EUR ten opzichte van de uitgaven voor prestatie maanden januari en februari 2019, ofwel een evolutie van **7,5 %**. Voor de prestatie maanden maart-juni 2020, de eerste golf van de coronacrisis, is er echter een daling op te tekenen in de uitgaven van 519 miljoen EUR ten opzichte van dezelfde periode in 2019, ofwel **-14,3%**. De uitgaven voor de prestaties verricht in het eerste semester 2020 dalen in totaal met 379 miljoen EUR ten opzichte van de uitgaven voor de prestaties verricht in het eerste semester 2019 ofwel een daling van **6,9%**.

De afname van de semestriële uitgaven binnen de ziekenhuizen voor het eerste semester is duidelijk in de meeste sectoren, behalve voor de farmaceutische specialiteiten (+10,3%), de dialyse (+7,7%) en de revalidatie (+4,1%).

Prestaties verricht in het tweede semester

Tabel 2.4.2.3. verdeelt de uitgaven in de ziekenhuizen voor het tweede semester in de prestaties voor de maanden juli-augustus-september (vóór de tweede golf) enerzijds, en de prestaties voor de maanden oktober-november-december (tijdens de tweede golf) anderzijds.

De uitgaven voor de prestatie maanden juli - september 2020 stijgen met 129 miljoen euro ten opzichte van de uitgaven voor prestatie maanden juli - september 2019, ofwel een evolutie van **4,9%**. Het bedrag van deze stijging voor deze periode ligt in lijn met de stijging voor de maanden januari en februari 2020. Voor de prestatie maanden oktober-november-december 2020, de tweede golf van de coronacrisis, is er echter een daling op te tekenen in de uitgaven van 200 miljoen euro ten opzichte van dezelfde periode in 2019, ofwel **-7,1%**. De uitgaven voor de prestaties verricht in het tweede semester 2020 dalen in totaal met 70 miljoen euro ten opzichte van de uitgaven voor de prestaties verricht in het tweede semester 2019 ofwel een daling van **1,3%**.

In de periode juli-september constateren we voor alle sectoren samen een toename van +4,9%. Er is een duidelijke stijging merkbaar bij de meeste sectoren.

In de periode oktober-november-december, de tweede golf van de coronacrisis, zijn er verschillende trends naargelang de sector vast te stellen. Enerzijds zijn er bij de sectoren artsen (-11,4%), implantaten (-18,4%), forfaitaire dagprijzen in algemene ziekenhuizen (-7,1%), laagvariabele zorg (-28,1%) opnieuw dalingen vast te stellen. Anderzijds zijn er bij de farmaceutische specialiteiten (+4,6%), dialyse (+4,0 %) en revalidatie (+2,5%) stijgingen te noteren.

Tabel 2.4.2.2. Flux StatMD: Alle sectoren: uitgaven 2019-2020 voor de prestaties verricht in het eerste semester (in 000 EUR)

Sector	2019			2020			2020/-			2020/2019		
	jan-feb	mrt-jun	totaal	jan-feb	mrt-jun	totaal	jan-feb	mrt-jun	totaal	jan-feb	mrt-jun	totaal
Artsen - Klinische biologie	178.963	343.089	522.052	188.377	275.715	464.092	9.414	-67.374	-57.960	5,3%	-19,6%	-11,1%
Artsen - Medische beeldvorming	196.646	385.250	581.896	207.571	290.886	498.456	10.924	-94.365	-83.440	5,6%	-24,5%	-14,3%
Artsen - Raadplegingen, bezoeken en adviezen	61.888	123.738	185.626	66.255	97.502	163.757	4.367	-26.236	-21.869	7,1%	-21,2%	-11,8%
Artsen - Speciale verstrekkingen	213.199	412.789	625.988	226.572	307.861	534.433	13.373	-104.928	-91.555	6,3%	-25,4%	-14,6%
Artsen - Heelkunde	183.363	344.742	528.105	187.724	259.200	446.924	4.362	-85.542	-81.181	2,4%	-24,8%	-15,4%
Artsen - Gynaecologie	10.234	20.359	30.593	10.281	16.034	26.315	47	-4.325	-4.278	0,5%	-21,2%	-14,0%
Artsen - Toezicht	80.729	155.152	235.881	83.808	122.328	206.136	3.079	-32.825	-29.745	3,8%	-21,2%	-12,6%
Artsen - Totaal	925.022	1.785.120	2.710.142	970.589	1.369.526	2.340.114	45.566	-415.594	-370.028	4,9%	-23,3%	-13,7%
Tandartsen	10.238	19.977	30.216	10.467	9.327	19.794	229	-10.651	-10.422	2,2%	-53,3%	-34,5%
Specialiteiten - ambulanten in ziekenhuis	343.319	707.963	1.051.282	403.086	795.443	1.198.529	59.767	87.480	147.247	17,4%	12,4%	14,0%
Specialiteiten - gehospitaliseerden	71.873	135.392	207.265	73.449	115.636	189.085	1.576	-19.756	-18.179	2,2%	-14,6%	-8,8%
Specialiteiten - Totaal	415.191	843.355	1.258.547	476.535	911.079	1.387.614	61.344	67.724	129.068	14,8%	8,0%	10,3%
Andere farmaceutische verstrekkingen	24.988	49.161	74.149	26.946	44.378	71.324	1.958	-4.782	-2.825	7,8%	-9,7%	-3,8%
Kinesitherapeuten	12.525	23.361	35.887	13.479	17.889	31.368	954	-5.473	-4.519	7,6%	-23,4%	-12,6%
Implantaten	134.643	245.764	380.407	142.580	183.615	326.195	7.938	-62.149	-54.212	5,9%	-25,3%	-14,3%
Vroedvrouwen	1.256	2.539	3.795	1.342	2.076	3.418	87	-463	-377	6,9%	-18,2%	-9,9%
Verpleegdagprijs (variabel gedeelte)	99.036	189.528	288.564	101.241	146.223	247.464	2.205	-43.305	-41.100	2,2%	-22,8%	-14,2%
Forfaitaire dagprijzen in algemene ziekenhuizen	43.897	86.160	130.057	46.728	66.425	113.153	2.831	-19.735	-16.904	6,4%	-22,9%	-13,0%
Dialyse - artsen	25.555	52.888	78.443	28.017	56.203	84.220	2.461	3.315	5.776	9,6%	6,3%	7,4%
Dialyse - forfait nierdialyse	28.032	57.629	85.661	30.283	60.562	90.845	2.251	2.933	5.184	8,0%	5,1%	6,1%
Dialyse - thuis, in een centrum	16.354	34.322	50.675	18.481	37.702	56.184	2.128	3.381	5.508	13,0%	9,9%	10,9%
Dialyse - Totaal	69.941	144.838	214.780	76.781	154.467	231.248	6.839	9.629	16.468	9,8%	6,6%	7,7%
Forfaitaire dagprijzen in psychiatrische ziekenhuizen	756	1.535	2.291	821	980	1.802	65	-555	-489	8,6%	-36,1%	-21,4%
Revalidatie	58.225	118.406	176.631	63.824	120.114	183.938	5.599	1.708	7.308	9,6%	1,4%	4,1%
Laagvariabele zorg	62.428	113.548	175.976	65.187	79.384	144.572	2.760	-34.164	-31.404	4,4%	-30,1%	-17,8%
Overige	4.750	11.523	16.272	6.272	10.480	16.751	1.522	-1.043	479	32,0%	-9,1%	2,9%
totaal	1.862.897	3.634.815	5.497.712	2.002.793	3.115.963	5.118.756	139.896	-518.852	-378.956	7,5%	-14,3%	-6,9%

Tabel 2.4.2.3. Flux StatMD: Alle sectoren: uitgaven 2019-2020 voor de prestaties verricht in het tweede semester (in 000 EUR)

Sector	2019			2020			2020-			2020/2019		
	2019 jul-sept	2019 okt-dec	2019 totaal	2020 jul-sept	2020 okt-dec	2020 totaal	2020- 2019 jul-sept	2020- 2019 okt-dec	2020- 2019 totaal	2020/2019 jul-sept	2020/2019 okt-dec	2020/2019 totaal
Artsen - Klinische biologie	240.744	257.843	498.587	240.757	226.020	466.776	13	-31.823	-31.810	0,0%	-12,3%	-6,4%
Artsen - Medische beeldvorming	276.029	296.935	572.964	291.738	271.673	563.411	15.709	-25.262	-9.553	5,7%	-8,5%	-1,7%
Artsen - Raadplegingen, bezoeken en adviezen	85.982	93.897	179.880	89.331	84.087	173.418	3.349	-9.810	-6.461	3,9%	-10,4%	-3,6%
Artsen - Speciale verstrekkingen	290.662	305.015	595.677	304.207	278.955	583.162	13.546	-26.061	-12.515	4,7%	-8,5%	-2,1%
Artsen - Heelkunde	238.059	259.830	497.888	251.425	220.912	472.338	13.366	-38.917	-25.551	5,6%	-15,0%	-5,1%
Artsen - Gynaecologie	14.347	14.747	29.094	15.194	13.249	28.444	847	-1.497	-650	5,9%	-10,2%	-2,2%
Artsen - Toezicht	109.895	118.861	228.756	106.716	99.065	205.780	-3.179	-19.797	-22.976	-2,9%	-16,7%	-10,0%
Artsen - Totaal	1.255.718	1.347.128	2.602.846	1.299.368	1.193.962	2.493.330	43.650	-153.166	-109.516	3,5%	-11,4%	-4,2%
Tandartsen	12.668	14.524	27.192	12.528	12.131	24.659	-140	-2.393	-2.533	-1,1%	-16,5%	-9,3%
Specialiteiten - ambulanten in ziekenhuis	546.678	568.385	1.115.063	613.686	615.001	1.228.687	67.008	46.616	113.624	12,3%	8,2%	10,2%
Specialiteiten - gehospitaliseerden	98.402	101.494	199.897	92.773	85.593	178.366	-5.629	-15.902	-21.530	-5,7%	-15,7%	-10,8%
Specialiteiten - Totaal	645.081	669.879	1.314.960	706.460	700.594	1.407.054	61.379	30.715	92.093	9,5%	4,6%	7,0%
Andere farmaceutische verstrekkingen	35.622	34.788	70.410	37.596	34.310	71.906	1.974	-478	1.496	5,5%	-1,4%	2,1%
Kinesitherapeuten	15.984	18.071	34.055	16.291	16.692	32.983	307	-1.378	-1.072	1,9%	-7,6%	-3,1%
Implantaten	163.193	178.268	341.461	184.526	145.468	329.994	21.332	-32.799	-11.467	13,1%	-18,4%	-3,4%
Vroedvrouwen	1.931	1.879	3.810	1.901	1.798	3.699	-30	-81	-111	-1,6%	-4,3%	-2,9%
Verpleegdagprijs (variabel gedeelte)	139.460	150.978	290.437	136.548	146.914	283.462	-2.912	-4.063	-6.975	-2,1%	-2,7%	-2,4%
Forfaitaire dagprijzen in algemene ziekenhuizen	61.475	65.559	127.034	65.278	60.907	126.185	3.803	-4.651	-849	6,2%	-7,1%	-0,7%
Dialyse - artsen	39.514	40.267	79.781	42.732	41.785	84.517	3.217	1.518	4.736	8,1%	3,8%	5,9%
Dialyse - forfait nierdialyse	42.654	43.796	86.450	46.120	44.969	91.089	3.466	1.172	4.638	8,1%	2,7%	5,4%
Dialyse - thuis, in een centrum	25.973	26.256	52.229	28.845	28.025	56.871	2.872	1.769	4.642	11,1%	6,7%	8,9%
Dialyse - Totaal	108.141	110.319	218.460	117.697	114.779	232.476	9.556	4.460	14.015	8,8%	4,0%	6,4%
Forfaitaire dagprijzen in psychiatrische ziekenhuizen	1.132	1.137	2.269	853	838	1.691	-279	-299	-578	-24,6%	-26,3%	-25,5%
Revalidatie	88.329	87.566	175.894	94.105	89.724	183.829	5.777	2.158	7.935	6,5%	2,5%	4,5%
Laagvariabele zorg	78.247	89.518	167.766	82.059	64.393	146.452	3.811	-25.125	-21.314	4,9%	-28,1%	-12,7%
Overige	29.066	23.084	52.150	10.241	10.584	20.825	-18.825	-12.500	-31.325	-64,8%	-54,2%	-60,1%
totaal	2.636.047	2.792.697	5.428.744	2.765.449	2.593.095	5.358.544	129.402	-199.602	-70.200	4,9%	-7,1%	-1,3%

2.4.3. Aantal Covid-19-patiënten per dag in de algemene ziekenhuizen

In onderstaande tabel 2.4.3.1. kan men het totaal aantal dagen vinden dat Covid-19-patiënten opgenomen werden in de algemene ziekenhuizen.

Het aantal dagen werd samengesteld op basis van de pseudocode 597984 “bijkomend honorarium voor toezicht op de in een ziekenhuis opgenomen rechthebbende Covid-19-patiënt, per dag”.

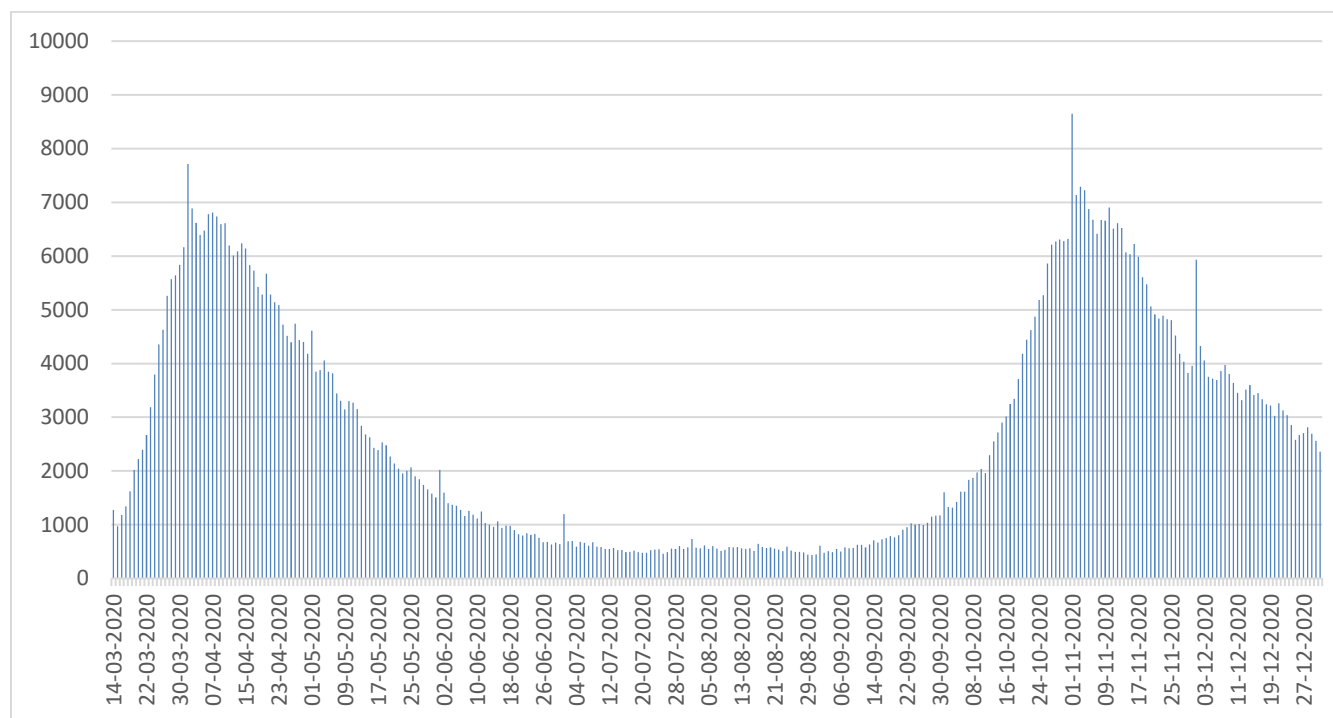
In de grafiek 2.4.3.2. wordt het aantal keer dat de pseudocode 597984 werd geboekt per dag weergegeven.

Tabel 2.4.3.1. Flux StatMD: Covid-19-patiënten: aantal verrichte dagen* 2020 per prestatie maand vanaf 14 maart 2020

dienst	prestatie maand											totaal
	mrt	apr	mei	jun	jul	aug	sep	okt	nov	dec		
intensieve zorgen	10.796	35.283	13.923	4.192	2.079	2.956	3.283	17.034	35.545	17.959	143.050	
andere diensten	49.341	137.859	70.443	26.810	15.957	14.108	19.649	91.142	139.839	87.032	652.180	
totaal	60.137	173.142	84.366	31.002	18.036	17.064	22.932	108.176	175.384	104.991	795.230	

* o.b.v. het aantal verrichte gevallen pseudonomenclatuurcode 597984

Grafiek 2.4.3.2. Flux StatMD: Covid-19-patiënten: aantal verrichte dagen* 2020 per prestatie maand vanaf 14 maart 2020



* o.b.v. pseudonomenclatuurcode 597984

2.4.4. Situatie in de ziekenhuizen

In deze rubriek wordt een inschatting gemaakt van de activiteit in de ziekenhuizen tijdens de eerste en de start van de tweede golf van Covid-19 door te kijken naar de dringende zorg, de niet-dringende zorg en de situatie in het daghospitaal in de algemene ziekenhuizen.

Dringende zorg

Onder dringende zorg wordt zorg verstaan die niet gemakkelijk uitgesteld kan worden. Er zou dus verwacht worden dat deze zorg niet sterk terugvalt in 2020 ondanks de Coronacrisis. In de data zien we echter dat ook de dringende zorg sterk afneemt, voornamelijk in de periode maart-april-mei 2020 maar ook in de maand november 2020. Hieronder worden enkele voorbeelden gegeven.

In tabel 2.4.4.1. wordt een indicatie gegeven van de evolutie van het aantal **hartinfarcten**. Men kan zien dat deze met 38,8% afnemen in de prestatie maand april 2020 t.o.v. april 2019. In november 2020 is er een afname van 10,8%. Deze indicatie is op basis van volgende nomenclatuurcodes:

- 589013 - 589024: Percutane endovasculaire dilatatie met of zonder plaatsing van stent(s) onder controle door medische beeldvorming van een vernauwing en/of occlusie van een kransslagader, inclusief de manipulaties en controles tijdens de behandeling en al het gebruikte materieel, met uitsluiting van de dilatatiecatheter, de farmaca en de contrastmiddelen. Voor het geheel van de kransslagaders I 1215
⇒ *Dit betreft dus de eventuele dilatatie van een vernauwing die is vastgesteld tijdens een controle onderzoek (en dus preventief) of vernauwing die aanleiding heeft gegeven tot een effectief infarct (curatief).*
- 589153 - 589164: Percutaan inbrengen onder controle door medische beeldvorming van endovasculaire catheters met het oog op het oplossen van één of meer bloedstolsels, inclusief de manipulaties en controles tijdens de behandeling en de gebruikte catheters, exclusief de farmaca en contrastmiddelen. Voor de coronaire bloedvaten I 450
⇒ *Dit betreft het oplossen van bloedstolsels die wellicht de oorzaak zijn van een infarct.*

In tabel 2.4.4.2. wordt een indicatie van de **follow-up van cardiaal gecompromitteerde patiënten** weergegeven. In de prestatie maand april 2020 dalen de gevallen met maar liefst 79,0% t.o.v. april 2019. In november 2020 is er een afname van 25,7%. Deze indicatie is op basis van volgende nomenclatuurcodes:

- 475812 - 475823: Inspannings- of hypoxieproef, met continue monitoring van minstens één afleiding vóór elke belastingsverandering, op het einde van de proef en gedurende minstens drie minuten na het beëindigen van de proef, meerdere electrocardiografische registraties op verschillende afleidingen en bloeddrukmetingen, met uittreksels en gestandaardiseerd protocol K 41,64 "
⇒ *Dit betreft de klassieke inspanningsproef die wordt uitgevoerd voor diagnosestelling of controle (in ziekenhuis of privé-kabinet). Geeft een idee van de follow-up van cardiaal gecompromitteerde patiënten.*

Tabel 2.4.4.1. Flux StatMD: Indicatie aantal infarcten: verrichte gevallen 2018-2020 per prestatimaand

jaar	prestatimaand												totaal
	jan	feb	mrt	apr	mei	jun	jul	aug	sep	okt	nov	dec	
2018	2.552	2.205	2.660	2.360	2.429	2.363	2.173	2.026	2.267	2.546	2.390	2.253	28.224
2019	2.688	2.411	2.579	2.470	2.637	2.366	2.455	2.003	2.213	2.641	2.251	2.235	28.949
2020	2.772	2.554	2.150	1.511	2.027	2.710	2.530	2.319	2.664	2.553	2.008	2.346	28.144
2019/2018	5,3%	9,3%	-3,0%	4,7%	8,6%	0,1%	13,0%	-1,1%	-2,4%	3,7%	-5,8%	-0,8%	2,6%
2020/2019	3,1%	5,9%	-16,6%	-38,8%	-23,1%	14,5%	3,1%	15,8%	20,4%	-3,3%	-10,8%	5,0%	-2,8%

Tabel 2.4.4.2. Flux StatMD: Cardiaal gecompromitteerde patiënten: verrichte gevallen 2018-2020 per prestatimaand

jaar	prestatimaand												totaal
	jan	feb	mrt	apr	mei	jun	jul	aug	sep	okt	nov	dec	
2018	43.909	36.279	43.456	35.847	38.841	41.238	31.769	31.746	36.580	43.392	40.058	32.830	455.945
2019	43.711	39.916	39.705	38.132	42.391	38.071	36.332	32.576	39.796	44.048	40.929	37.356	472.963
2020	47.054	39.933	23.473	8.004	27.741	41.867	35.381	32.102	43.161	42.048	30.419	33.908	405.091
2019/2018	-0,5%	10,0%	-8,6%	6,4%	9,1%	-7,7%	14,4%	2,6%	8,8%	1,5%	2,2%	13,8%	3,7%
2020/2019	7,6%	0,0%	-40,9%	-79,0%	-34,6%	10,0%	-2,6%	-1,5%	8,5%	-4,5%	-25,7%	-9,2%	-14,4%

In tabel 2.4.4.3. wordt een indicatie van de **behandeling van hartritmestoornissen** weergegeven. In de prestatie maand april 2020 dalen de gevallen met 58,4% t.o.v. april 2019. In november 2020 is er een daling met 13,8%. Deze indicatie is op basis van volgende nomenclatuurcodes:

- 475952 - 475963: Implantatie langs transveneuze weg van een linker kamer elektrode, verbonden aan een pacemaker of een hartdefibrillator K 248
 - ⇒ *Het aantal verstrekkingen geeft een algemeen zicht op de behandeling van hartritmestoornissen.*
- 476210 - 476221: Monitoring Holter : continu electrocardiografisch registreren gedurende ten minste 24 uur door middel van een draagbaar toestel met magneetband of met ingebouwd geheugen, inclusief de raadpleging bij het plaatsen en het wegnemen van het toestel, met protocol en mogelijkheid tot reproduceren van de volledige tracés K 64
 - ⇒ *Deze cijfers zullen een idee geven van de controle op de ritmestoornissen voor en na behandeling.*
- 476254 - 476265: Monitoring Holter : continue electrocardiografische analyse gedurende ten minste 24 uur, door middel van een draagbaar toestel, inclusief de raadpleging bij het plaatsen en het wegnemen van het toestel met protocol en mogelijkheid tot reproduceren van een deel van de tracés K 40
 - ⇒ *Deze cijfers zullen een idee geven van de controle op de ritmestoornissen voor en na behandeling.*

In tabel 2.4.4.4. wordt het aantal opnames van de **acute beroertes (cerebraal)** weergegeven. Hier is de daling minder sterk. In de prestatie maanden maart en april 2020 dalen de gevallen met 19,5% en 16,0% t.o.v. maart en april 2019. In november 2020 is er een afname van 19,2%. Volgende nomenclatuurcodes werden gebruikt:

- 477724: Honorarium voor de geneesheer-specialist in de neurologie voor de coördinatie van de diagnostische oppuntstelling en van het opstellen van een behandelingsplan door een multidisciplinair beroertezorgteam bij de « intake » van een rechthebbende die wordt opgenomen omwille van een recent cerebrovasculair accident (CVA) K 86
 - ⇒ *Dit betreft de opnames van de acute beroertes (cerebraal).*
- 477746: Honorarium voor de geaccrediteerde geneesheer- specialist in de neurologie voor de coördinatie van de diagnostische oppuntstelling en van het opstellen van een behandelingsplan door een multidisciplinair beroertezorgteam bij de « intake » van een rechthebbende die wordt opgenomen omwille van een recent cerebrovasculair accident (CVA) K 86 + Q 105
 - ⇒ *Dit betreft de opnames van de acute beroertes (cerebraal).*

Tot slot worden in tabel 2.4.4.5. de uitgaven voor **prostatectomie** weergegeven. In de prestatie maand april 2020 dalen de uitgaven met 78,0% t.o.v. april 2019 en in november 2020 met 67,5%. Volgende nomenclatuurcodes werden gebruikt:

- 260632 - 260643: Prostatectomie K 225
 - ⇒ *Deze verstrekking (art. 14j) heeft betrekking op prostaat, doch niet enkel in kankersetting soms ook bij goedaardige prostaatzwelling die dringend moet worden opgeheven.*

Tabel 2.4.4.3. Flux StatMD: Indicatie behandeling van hartritmestoornissen: verrichte gevallen 2018-2020 per prestatimaand

jaar	prestatimaand												totaal
	jan	feb	mrt	apr	mei	jun	jul	aug	sep	okt	nov	dec	
2018	16.965	15.093	17.361	15.067	15.197	15.092	13.916	14.036	13.916	16.542	15.364	13.700	182.249
2019	16.589	15.456	16.274	15.856	16.139	14.560	15.440	14.393	15.123	17.257	15.184	14.892	187.163
2020	17.248	16.044	10.542	6.593	11.548	15.646	15.780	14.689	16.883	16.709	13.084	15.507	170.273
2019/2018	-2,2%	2,4%	-6,3%	5,2%	6,2%	-3,5%	11,0%	2,5%	8,7%	4,3%	-1,2%	8,7%	2,7%
2020/2019	4,0%	3,8%	-35,2%	-58,4%	-28,4%	7,5%	2,2%	2,1%	11,6%	-3,2%	-13,8%	4,1%	-9,0%

Tabel 2.4.4.4. Flux StatMD: Opnames van de acute beroertes (cerebraal): verrichte gevallen 2018-2020 per prestatimaand

jaar	prestatimaand												totaal
	jan	feb	mrt	apr	mei	jun	jul	aug	sep	okt	nov	dec	
2018	1.836	1.686	1.824	1.637	1.687	1.581	1.577	1.786	1.637	1.835	1.810	1.655	20.551
2019	1.959	1.913	1.964	1.752	1.869	1.770	1.716	1.660	1.619	1.919	1.955	1.900	21.996
2020	2.064	1.931	1.582	1.472	1.746	1.843	1.819	1.763	1.822	1.773	1.579	1.755	21.149
2019/2018	6,7%	13,5%	7,7%	7,0%	10,8%	12,0%	8,8%	-7,1%	-1,1%	4,6%	8,0%	14,8%	7,0%
2020/2019	5,4%	0,9%	-19,5%	-16,0%	-6,6%	4,1%	6,0%	6,2%	12,5%	-7,6%	-19,2%	-7,6%	-3,9%

Tabel 2.4.4.5. Flux StatMD: Prostatectomie: verrichte gevallen 2018-2020 per prestatimaand

jaar	prestatimaand												totaal
	jan	feb	mrt	apr	mei	jun	jul	aug	sep	okt	nov	dec	
2018	135	103	129	82	118	122	87	100	106	151	123	93	1.349
2019	136	126	112	100	114	101	105	92	107	131	114	67	1.305
2020	136	99	62	22	54	99	93	93	128	91	37	72	986
2019/2018	0,7%	22,3%	-13,2%	22,0%	-3,4%	-17,2%	20,7%	-8,0%	0,9%	-13,2%	-7,3%	-28,0%	-3,3%
2020/2019	0,0%	-21,4%	-44,6%	-78,0%	-52,6%	-2,0%	-11,4%	1,1%	19,6%	-30,5%	-67,5%	7,5%	-24,4%

Niet-dringende zorg

Wegens Covid-19 moesten de ziekenhuizen niet-dringende contacten, consultaties en behandelingen uitstellen in de maanden maart en april. Ook in november 2020 moest een deel van de zorgen uitgesteld worden. Na analyse van de data van de STATMD kan bevestigd worden dat de ziekenhuizen dit ook gedaan hebben. In prestatie maand april 2020 vallen de niet-dringende zorgen quasi volledig stil en in november 2020 zien we ook een sterke terugval. Hieronder worden twee voorbeelden gegeven.

In tabel 2.4.4.6. en grafiek 2.4.4.7. wordt het aantal **slaaponderzoeken** weergegeven. In de prestatie maand april 2020 werden slechts 67 onderzoeken gedaan t.o.v. 6.011 onderzoeken in april 2019, ofwel een daling van 98,9% van het aantal gevallen. Vanaf de maand juni 2020 zien we dat deze onderzoeken terug naar een niveau van 2019 evolueren om dan terug te vallen vanaf oktober 2020 met een daling van 27,5% en een afname van 72,7% in november 2020. Volgende nomenclatuurcodes werden gebruikt:

- 477374 - 477385: Polysomnografie na de leeftijd van één jaar K 180
 - ⇒ *Dit betreft het slaaponderzoek dat hoofdzakelijk in het ziekenhuis gebeurt om vooral slaapapnoe op te sporen. Het aantal prestaties geeft mogelijk een beeld van de mindere bezetting in de ziekenhuizen, aangezien dit eerder uitstelbare zorg betreft.*

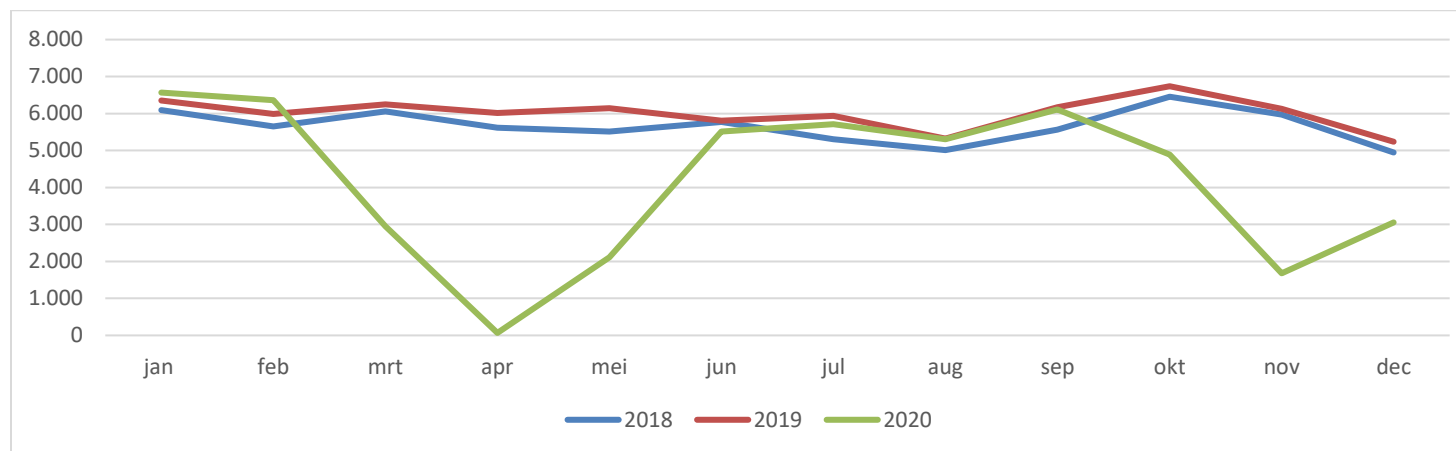
In tabel 2.4.4.8. en grafiek 2.4.4.9. wordt het aantal **sterilisaties bij mannen en vrouwen** weergegeven. In de prestatie maand april 2020 werden slechts 13 sterilisaties uitgevoerd t.o.v. 1.172 in april 2019, ofwel eveneens een daling van 98,9% van het aantal gevallen. Vanaf de maand juli 2020 zien we dat deze ingrepen terug plaatsvinden met zelfs stijgingen tot 9,6% van het aantal ingrepen in dezelfde periode in 2019 om dan opnieuw te dalen tot een afname van 75,6% in november 2020. Volgende nomenclatuurcodes werden gebruikt:

- 260794 - 260805: Onderbinden van een ductus deferens K 75
 - ⇒ = *man*
- 432692 - 432703: Laparoscopie voor ingreep op de tubae, inclusief het pneumoperitoneum K 120
 - ⇒ = *vrouw*

Tabel 2.4.4.6. Flux StatMD: Slaaponderzoek: verrichte gevallen 2018-2020 per prestatie maand

jaar	prestatie maand												totaal
	jan	feb	mrt	apr	mei	jun	jul	aug	sep	okt	nov	dec	
2018	6.095	5.651	6.061	5.617	5.517	5.772	5.309	5.014	5.565	6.455	5.972	4.947	67.975
2019	6.356	5.987	6.247	6.011	6.144	5.810	5.941	5.319	6.173	6.738	6.130	5.238	72.094
2020	6.567	6.365	2.953	67	2.110	5.516	5.714	5.303	6.106	4.886	1.676	3.054	50.317
2019/2018	4,3%	5,9%	3,1%	7,0%	11,4%	0,7%	11,9%	6,1%	10,9%	4,4%	2,6%	5,9%	6,1%
2020/2019	3,3%	6,3%	-52,7%	-98,9%	-65,7%	-5,1%	-3,8%	-0,3%	-1,1%	-27,5%	-72,7%	-41,7%	-30,2%

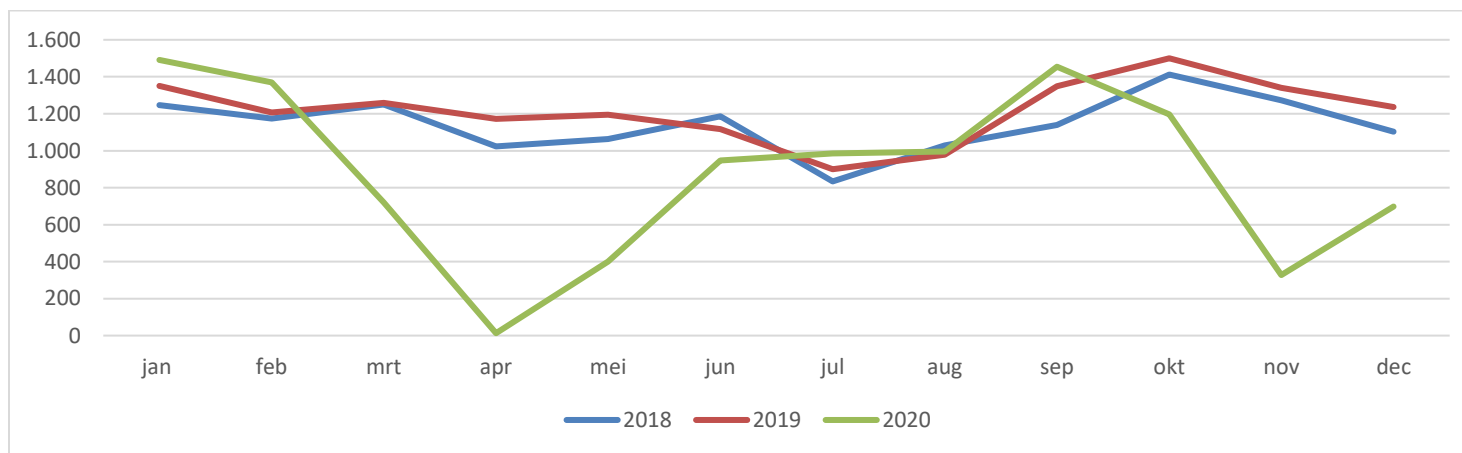
Grafiek 2.4.4.7. Flux StatMD: Slaaponderzoek: verrichte gevallen 2018-2020 per prestatie maand



Tabel 2.4.4.8. Flux StatMD: Sterilisatie: verrichte gevallen 2018-2020 per prestatie maand

jaar	prestatie maand												totaal
	jan	feb	mrt	apr	mei	jun	jul	aug	sep	okt	nov	dec	
2018	1.246	1.174	1.250	1.024	1.064	1.187	834	1.029	1.140	1.412	1.273	1.103	13.736
2019	1.350	1.207	1.259	1.172	1.195	1.117	900	978	1.349	1.500	1.341	1.236	14.604
2020	1.491	1.369	721	13	401	948	986	996	1.454	1.197	327	698	10.601
2019/2018	8,3%	2,8%	0,7%	14,5%	12,3%	-5,9%	7,9%	-5,0%	18,3%	6,2%	5,3%	12,1%	6,3%
2020/2019	10,4%	13,4%	-42,7%	-98,9%	-66,4%	-15,1%	9,6%	1,8%	7,8%	-20,2%	-75,6%	-43,5%	-27,4%

Grafiek 2.4.4.9. Flux StatMD: Sterilisatie: verrichte gevallen 2018-2020 per prestatimaand



Daghospitaal in algemene ziekenhuizen

De totale uitgaven voor de forfaits daghospitaal in de algemene ziekenhuizen halveren in de prestatie maand april 2020 t.o.v. april 2019 (zie tabel 2.4.4.10.). In november 2020 is er een daling van 20,6% ten opzichte van dezelfde prestatie maand in 2019. Wanneer de sector meer in detail bekeken wordt, kan er vastgesteld worden dat de forfaits oncologie stijgen met 3,9% in april 2020 t.o.v. april 2019 (zie tabel 2.4.4.13. en grafiek 2.4.4.14.) en de overige forfaits dalen met 70,9% in april 2020 t.o.v. april 2019 (zie tabel 2.4.4.11. en grafiek 2.4.4.12.). Een gelijkaardige trend is op te merken in prestatie maand november 2020, waar de forfaits oncologie stijgen met 5,6% (zie tabel 2.4.4.13. en grafiek 2.4.4.14.) en de overige forfaits dalen met 29,5% tegenover dezelfde periode in 2019. De overige forfaits daghospitaal zijn de volgende:

- Forfaits Groep 1-7
- Forfaits Chronische pijn 1-3
- Maxiforfait anesthesie
- Forfait manipulatie poortkatheter
- Gipskamer

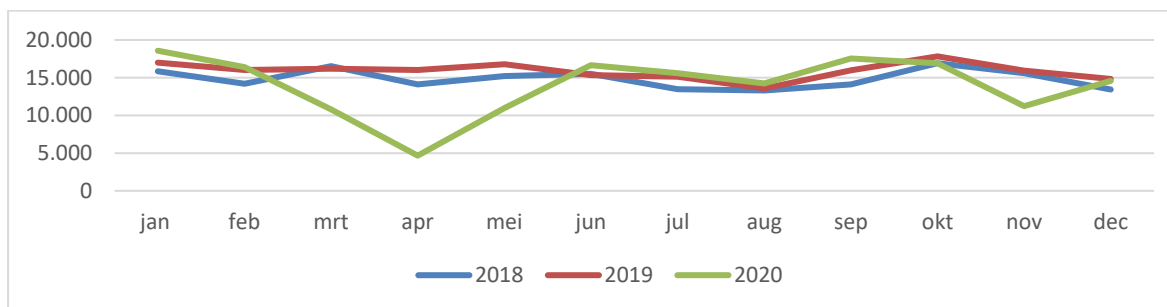
Tabel 2.4.4.10. Flux StatMD: Forfaits daghospitaal: verrichte uitgaven 2018-2020 per prestatie maand (in 000 EUR)

jaar	prestatie maand												totaal
	jan	feb	mrt	apr	mei	jun	jul	aug	sep	okt	nov	dec	
2018	21.105	18.922	21.735	19.164	20.557	20.478	18.718	18.625	18.808	22.543	20.736	18.251	239.643
2019	22.730	21.166	21.462	21.700	22.468	20.530	21.016	19.086	21.372	23.937	21.383	20.227	257.078
2020	24.769	21.958	16.846	10.571	16.462	22.545	21.686	19.931	23.661	22.961	16.979	20.966	239.336
2019/2018	7,7%	11,9%	-1,3%	13,2%	9,3%	0,3%	12,3%	2,5%	13,6%	6,2%	3,1%	10,8%	7,3%
2020/2019	9,0%	3,7%	-21,5%	-51,3%	-26,7%	9,8%	3,2%	4,4%	10,7%	-4,1%	-20,6%	3,7%	-6,9%

Tabel 2.4.4.11. Flux StatMD: Forfaits daghospitaal exclusief forfaits oncologie: verrichte uitgaven 2018-2020 per prestatie maand (in 000 EUR)

jaar	prestatie maand												totaal
	jan	feb	mrt	apr	mei	jun	jul	aug	sep	okt	nov	dec	
2018	15.836	14.207	16.532	14.127	15.209	15.503	13.490	13.303	14.091	16.915	15.600	13.427	178.239
2019	16.992	16.037	16.207	16.012	16.801	15.359	15.122	13.571	15.971	17.824	15.934	14.824	190.653
2020	18.574	16.381	10.799	4.663	10.976	16.634	15.574	14.239	17.532	16.911	11.225	14.560	168.068
2019/2018	7,3%	12,9%	-2,0%	13,3%	10,5%	-0,9%	12,1%	2,0%	13,3%	5,4%	2,1%	10,4%	7,0%
2020/2019	9,3%	2,1%	-33,4%	-70,9%	-34,7%	8,3%	3,0%	4,9%	9,8%	-5,1%	-29,5%	-1,8%	-11,8%

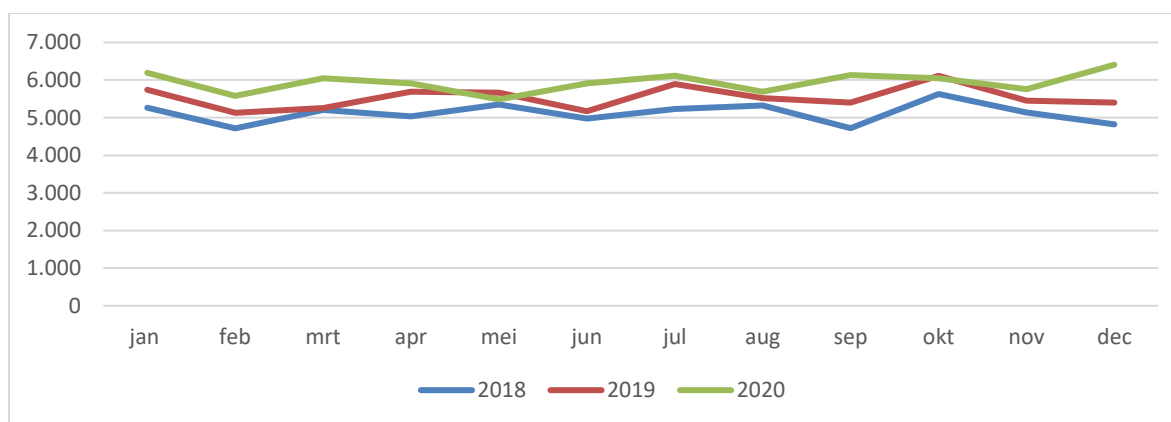
Grafiek 2.4.4.12. Flux StatMD: Forfaits daghospitaal exclusief forfaits oncologie: verrichte uitgaven 2018-2020 per prestatie maand (in 000 EUR)



Tabel 2.4.4.13. Flux StatMD: Forfaits daghospitaal: forfaits oncologie: verrichte uitgaven december 2018-2020 per prestatie maand (in 000 EUR)

jaar	prestatie maand												totaal
	jan	feb	mrt	apr	mei	jun	jul	aug	sep	okt	nov	dec	
2018	5.268	4.716	5.203	5.037	5.348	4.975	5.228	5.322	4.717	5.629	5.136	4.824	61.404
2019	5.738	5.129	5.255	5.688	5.666	5.171	5.894	5.516	5.401	6.113	5.450	5.403	66.425
2020	6.195	5.577	6.048	5.908	5.486	5.911	6.111	5.692	6.129	6.051	5.754	6.406	71.268
2019/2018	8,9%	8,8%	1,0%	12,9%	5,9%	3,9%	12,7%	3,6%	14,5%	8,6%	6,1%	12,0%	8,2%
2020/2019	8,0%	8,7%	15,1%	3,9%	-3,2%	14,3%	3,7%	3,2%	13,5%	-1,0%	5,6%	18,6%	7,3%

Grafiek 2.4.4.14. Flux StatMD: Forfaits daghospitaal: forfaits oncologie: verrichte uitgaven december 2018-2020 per prestatie maand (in 000 EUR)



2.5. Minderuitgaven

2.5.1 Minderuitgaven voor prestaties 1^{ste} semester 2020

In tabel 2.5.1. worden de minderuitgaven berekend voor alle sectoren voor de prestaties van het eerste semester 2020. Hierbij wordt per sector onderscheid gemaakt tussen:

- Ambulante prestaties buiten het ziekenhuis
- Prestaties (ambulant en gehospitaliseerd) in het ziekenhuis

Voor de ambulante prestaties buiten het ziekenhuis is de berekening gebaseerd op de vastgestelde groeipercentages (2020/2019) voor het eerste semester in de tabellen 2.3.2.1. en 2.3.2.2. (zie deel 2.3.2.). De totale minderuitgaven voor de ambulante prestaties buiten het ziekenhuis van het 1^{ste} semester 2020 worden geschat op 445 miljoen EUR.

Voor de prestaties (ambulant en gehospitaliseerd) in het ziekenhuis is de berekening gebaseerd op de vastgestelde groeipercentages (2020/2019) voor het eerste semester in de tabellen 2.4.2.1 en 2.4.2.2. (zie deel 2.4.2.). De totale minderuitgaven voor de prestaties in het ziekenhuis van het 1^{ste} semester 2020 worden geschat op 782 miljoen EUR.

De totale minderuitgaven voor de prestaties van het 1^{ste} semester 2020 worden dus geschat op een bedrag van 1.227 miljoen EUR.

Voor alle deelsectoren van de artsen worden minderuitgaven vastgesteld zowel buiten het ziekenhuis (vooral raadplegingen en bezoeken) als binnen het ziekenhuis. De totale minderuitgaven voor de artsen bedragen 674 miljoen EUR:

- 170 miljoen EUR buiten het ziekenhuis
- 504 miljoen EUR in het ziekenhuis

De éénmalige kost in 2020 (172,599 miljoen EUR) voor de verhoging van het GMD (20,00 EUR extra) kan dus gefinancierd worden door de minderuitgaven buiten het ziekenhuis (170 miljoen EUR).

Voor de sectoren tandartsen, kinesitherapeuten, andere farmaceutische verstrekkingen en revalidatie, worden eveneens minderuitgaven vastgesteld zowel buiten het ziekenhuis als binnen het ziekenhuis. Voor de tandartsen en kinesitherapeuten zijn deze minderuitgaven aanzienlijk, terwijl ze voor de andere farmaceutische verstrekkingen en de revalidatie beperkt zijn.

- Tandartsen: 123,4 miljoen EUR buiten ziekenhuis en 11,1 miljoen EUR binnen ziekenhuis;
- Kinesitherapeuten: 97,6 miljoen EUR buiten ziekenhuis en 7,3 miljoen EUR binnen ziekenhuis;
- Andere farmaceutische verstrekkingen: 2,9 miljoen EUR buiten ziekenhuis en 8,0 miljoen EUR binnen ziekenhuis;
- Revalidatie: 876 duizend EUR buiten ziekenhuis en 9,7 miljoen EUR binnen ziekenhuis.

Tabel 2.5.1. : Berekening minderuitgaven voor de prestaties in het 1^{ste} semester 2020 (in 000 EUR)

Sectoren	ambulant buiten ziekenhuis	ambul. + gehosp. in ziekenhuis	totaal
Artsen - Klinische biologie	25.233	85.421	110.654
Artsen - Medische beeldvorming	13.262	115.766	129.029
Artsen - Raadplegingen, bezoeken en adviezen	109.662	34.966	144.628
Artsen - Speciale verstrekkingen	14.794	130.821	145.616
Artsen - Heelkunde	7.789	93.742	101.532
Artsen - Gynaecologie	-58	4.419	4.361
Artsen - Toezicht	-878	38.743	37.865
Artsen - Totaal	169.806	503.879	673.684
Tandartsen	123.428	11.097	134.525
Verpleegkundigen	0	0	0
Specialiteiten - open officina's	0	0	0
Specialiteiten - ambulant in ziekenhuis	0	35.538	35.538
Specialiteiten - gehospitaliseerden	0	23.213	23.213
Specialiteiten - Totaal	0	58.751	58.751
Andere farmaceutische verstrekkingen	2.894	7.988	10.882
Kinesitherapeuten	97.623	7.252	104.875
Bandagisten	1.688	0	1.688
Orthopedisten	18.375	0	18.375
Implantaten en invasieve medische hulpmiddelen	0	70.664	70.664
Opticiens	4.933	0	4.933
Audiciens	12.627	0	12.627
Vroedvrouwen	-575	638	63
Verpleegdagprijs	0	48.149	48.149
Forfaitaire dagprijzen in algemene ziekenhuizen	0	24.728	24.728
Dialyse - artsen	0	0	0
Dialyse - forfait nierdialyse	0	0	0
Dialyse - thuis, in een centrum	0	0	0
Forfaitaire dagprijzen in psychiatrische ziekenhuizen	0	674	674
Revalidatie en herscholing	876	9.679	10.555
Logopedie	13.553	0	13.553
Laagvariabele zorg	0	38.251	38.251
Totaal	445.227	781.749	1.226.976

In volgende sectoren werden enkel aanzienlijke minderuitgaven vastgesteld buiten het ziekenhuis :

- Orthopedisten : 18,4 miljoen EUR
- Audiciens: 12,6 miljoen EUR
- Logopedie : 13,6 miljoen EUR

In volgende sectoren werden enkel aanzienlijke minderuitgaven vastgesteld in het ziekenhuis :

- Specialiteiten : 58,8 miljoen EUR
- Implantaten : 70,7 miljoen EUR
- Verpleegdagprijs (variabel gedeelte) : 48,1 miljoen EUR
- Daghospitaal : 24,7 miljoen EUR
- Laagvariabele zorg : 38,3 miljoen EUR

2.5.2 Minderuitgaven voor prestaties 2de semester 2020

In tabel 2.5.2. worden de minderuitgaven berekend voor alle sectoren voor de prestaties van het tweede semester 2020. Hierbij wordt per sector onderscheid gemaakt tussen:

- Ambulante prestaties buiten het ziekenhuis
- Prestaties (ambulant en gehospitaliseerd) in het ziekenhuis

Voor de ambulante prestaties buiten het ziekenhuis is de berekening gebaseerd op de vastgestelde groeipercentages (2020/2019) voor het tweede semester in de tabellen 2.3.2.1. en 2.3.2.3 (zie deel 2.3.2.). De totale meeruitgaven voor de ambulante prestaties buiten het ziekenhuis van het 2^{de} semester 2020 worden geschat op 150 miljoen EUR.

Voor de prestaties (ambulant en gehospitaliseerd) in het ziekenhuis is de berekening gebaseerd op de vastgestelde groeipercentages (2020/2019) voor het tweede semester in de tabellen 2.4.2.1. en 2.4.2.3. (zie deel 2.4.2.). De totale minderuitgaven voor de prestaties in het ziekenhuis van het 2^{de} semester 2020 worden geschat op 397 miljoen EUR.

De totale minderuitgaven voor de prestaties van het 2^{de} semester 2020 worden dus geschat op een bedrag van 247 miljoen EUR.

Voor alle deelsectoren van de artsen worden meeruitgaven vastgesteld buiten het ziekenhuis. Binnen het ziekenhuis worden echter minderuitgaven waargenomen. De totale minderuitgaven voor de artsen bedragen 106 miljoen EUR:

- 132 miljoen EUR meeruitgaven buiten het ziekenhuis
- 238 miljoen EUR minderuitgaven in het ziekenhuis

Voor de sectoren tandartsen, kinesitherapeuten, andere farmaceutische verstrekkingen en revalidatie, zijn er zowel effecten buiten het ziekenhuis als binnen het ziekenhuis :

- Tandartsen: 21,2 miljoen EUR meeruitgaven buiten ziekenhuis en 3,1 miljoen EUR minderuitgaven binnen ziekenhuis;
- Kinesitherapeuten: 12,1 miljoen EUR minderuitgaven buiten ziekenhuis en 3,6 miljoen EUR minderuitgaven binnen ziekenhuis;
- Andere farmaceutische verstrekkingen: 4,1 miljoen EUR minderuitgaven buiten ziekenhuis en 2,2 miljoen EUR minderuitgaven binnen ziekenhuis;
- Revalidatie: 5,5 miljoen EUR meeruitgaven buiten ziekenhuis en 9,0 miljoen EUR minderuitgaven binnen ziekenhuis.

Tabel 2.5.2. : Berekening minderuitgaven of meeruitgaven voor de prestaties in het 2^{de} semester 2020 (in 000 EUR)

Sectoren	ambulant buiten ziekenhuis	ambul. + gehosp. in ziekenhuis	totaal
Artsen - Klinische biologie	-7.157	58.037	50.880
Artsen - Medische beeldvorming	-19.533	41.382	21.850
Artsen - Raadplegingen, bezoeken en adviezen	-59.661	19.153	-40.509
Artsen - Speciale verstrekkingen	-20.209	49.881	29.671
Artsen - Heelkunde	-16.670	37.394	20.723
Artsen - Gynaecologie	-977	785	-192
Artsen - Toezicht	-7.930	31.701	23.771
Artsen - Totaal	-132.137	238.332	106.194
Tandartsen	-21.229	3.141	-18.088
Verpleegkundigen	0	0	0
Specialiteiten - open officina's	0	0	0
Specialiteiten - ambulantly in ziekenhuis	0	44.154	44.154
Specialiteiten - gehospitaliseerden	0	19.692	19.692
Specialiteiten - Totaal	0	63.846	63.846
Andere farmaceutische verstrekkingen	4.123	2.157	6.279
Kinesitherapeuten	12.074	3.665	15.740
Bandagisten	578	0	578
Orthopedisten	2.492	0	2.492
Implantaten en invasieve medische hulpmiddelen	0	12.009	12.009
Opticiens	-427	0	-427
Audiciens	3.127	0	3.127
Vroedvrouwen	-1.580	374	-1.206
Verpleegdagprijs	0	35.860	35.860
Forfaitaire dagprijzen in algemene ziekenhuizen	0	5.371	5.371
Dialyse - artsen	0	0	0
Dialyse - forfait nierdialyse	0	0	0
Dialyse - thuis, in een centrum	0	0	0
Forfaitaire dagprijzen in psychiatrische ziekenhuizen	0	701	701
Revalidatie en herscholing	-5.486	8.979	3.492
Logopedie	-11.534	0	-11.534
Laagvariabele zorg	0	22.942	22.942
Totaal	-150.000	397.376	247.376

Voor volgende sectoren werden effecten buiten het ziekenhuis berekend :

- Orthopedisten : 2,5 miljoen EUR minderuitgaven
- Audiciens : 3,1 miljoen EUR minderuitgaven
- Logopedie : 11,5 miljoen EUR meeruitgaven

In volgende sectoren werden enkel minderuitgaven vastgesteld in het ziekenhuis :

- Specialiteiten : 63,8 miljoen EUR
- Implantaten : 12,0 miljoen EUR
- Verpleegdagprijs (variabel gedeelte) : 35,9 miljoen EUR
- Daghospitaal : 5,4 miljoen EUR
- Laagvariabele zorg : 22,9 miljoen EUR

3. Buiten doelstelling

3.1. Budget 2020

De Algemene Raad van het RIZIV heeft op 7 december 2020 een bedrag van 1,242 miljard EUR aan maatregelen goedgekeurd voor overheidsuitgaven in de strijd tegen de coronacrisis.

Voor de financiering van deze maatregelen zoals opgenomen in de tabel 3.1.1, wordt er een beroep gedaan op een bijkomende financiering vanuit de overheid. Meer concreet worden deze bijkomende uitgaven gefinancierd via een toewijzing vanuit de interdepartementale provisie aan het budget FOD Sociale Zaken en is er een overheveling van het budget FOD Sociale Zaken naar het RIZIV via een specifieke dotatie.

Tabel 3.1.1 bevat tevens een update van de raming van de budgettaire impact van de maatregelen COVID-19 buiten begrotingsdoelstelling 2020. T.o.v. de door de Algemene Raad goedgekeurde maatregelen worden er nog 4 bijkomende maatregelen toegevoegd met een beperkte budgettaire impact (1,922 miljoen EUR) in 2020:

- Protocol 3 beschermingsmaatregelen en materialen: 76 duizend EUR
- Beschermingsmateriaal Zeepreventorium en Clairs Vallons: 455 duizend EUR
- Aanmoedigingspremie Zeepreventorium en Clairs Vallons: 464 duizend EUR
- Medische huizen: facturatie verpleegkundigen: 927 duizend EUR

Op basis van berekeningen in februari 2020 wordt voor het jaar 2020, inclusief de 4 bovenvermelde maatregelen, een marge vooropgesteld van 290,230 miljoen EUR t.o.v. het goedgekeurde budget van 1,242 miljard EUR. Dit is een raming daar nog niet alle uitgaven 2020 gekend zijn.

De onderschrijding in 2020 dient niet te worden teruggestort, maar zal worden verminderd van de provisie voor maatregelen 2021.

Tabel 3.1.1. Overzicht maatregelen 2020 buiten doelstelling

Maatregelen COVID 19 (000 EUR)	Budget 2020	Update feb-21	Vershil
a) Toezicht COVID-patiënten	15.225	21.184	-5.959
b) Schakelzorgcentra	5.411	1.000	4.411
c) Triagecentra en afnamecentra	108.821	71.000	37.821
Financiering van alternatieve afnamecentra (testdorpen/straten)	8.000	7.110	890
d) Wachtposten	1.000	1.409	-409
e) Verpleegkunde: aanpassing basisverstrekkingen en forfaits	119.784	126.438	-6.654
f) Verpleegkunde: follow-up COVID-19-patiënten	2.976	197	2.779
g) Terugbetaling testen (excl. serologische testen) – PCR en sneltesten	374.114	189.507	184.607
Kwaliteitscontrole Sciensano	153	153	0
h) Psychologische zorg (uitbreiding)	12.525	1.085	11.440
i) Cohort zorg	9.656	297	9.359
j) Verhoogd zuurstofgebruik	1.455	1.509	-54
k) Serologische testen	5.760	2.880	2.880
l) Bijzondere beschermingsmaatregelen en materialen van zorgverleners	367.303	320.813	46.490
Protocol 3 beschermingsmaatregelen en materialen	0	76	-76
m) Revalidatie van gehospitaliseerde COVID-19 patiënten	5.676	1.104	4.572
n) Ziekenvervoer: verhoogde kosten wegens preventieve hygiënische beschermingsmaatregelen	378	399	-21
o) CT Thorax uit systeem laagvariabele zorg	1.572	1.572	0
p) Opstartkosten nationaal platform	2.200	2.200	0
q) Incentives uitbreiding capaciteit klinische labo's *	-	-	-
r) Vaccins COVID-19 *	-	-	-
s) Uitzonderlijke aanmoedigingspremie	200.000	200.000	0
t) Telemonitoring COVID-patiënten *	-	-	-
u) Community health workers *	-	-	-
v) Motivatiebarometer *	-	-	-
w) Tegemoetkoming Zeepreventorium en Clairs Vallons			
1. Beschermingsmateriaal	0	455	-455
2. Aanmoedigingspremie	0	464	-464
x) Terugbetaling opsporing varianten			
1. Reflex-PCR *	-	-	-
2. Genoomanalyse *	-	-	-
y) Medische huizen: beschermingsmateriaal *	-	-	-
z) Medische huizen: facturatie verpleegkundigen	0	927	-927
aa) Taskforce 'kwetsbare groepen' – Gratis psychologische hulp voor zelfstandigen *	-	-	-
ab) Terugbetaling zelftesten *	-	-	-
ac) Pilotproject 'sneltesten in de apotheek' *	-	-	-
ad) Covid-barometer – 'syndromic' surveillance in huisartsenpraktijken *	-	-	-
Totaal	1.242.009	951.779	290.230

* Maatregelen 2021 buiten doelstelling

a) Toezicht COVID-patiënten

De COVID-19-crisis heeft de manier van werken in de ziekenhuizen grondig gewijzigd, zowel op het vlak van infrastructuur en logistieke organisatie, als op het vlak van inzet van personeel, verpleegkundigen en artsen-specialisten. Daarnaast vergt de verzorging van besmette patiënten een buitengewone inspanning, zowel fysiek als psychisch.

Om aan die gewijzigde werkomstandigheden tegemoet te komen en de inspanningen correct te vergoeden, werden maatregelen genomen met betrekking tot de zorg in 3 ziekenhuisdiensten die in het bijzonder betrokken zijn bij de crisis: de afdelingen voor spoedgevallen en intensieve zorg en de specifieke COVID-19-afdelingen.

Afdeling voor intensieve zorg: langere verblijven voor COVID-19 patiënten

De meeste afdelingen intensieve zorg hebben hun capaciteit moeten verhogen, onder meer door andere afdelingen (recovery-afdelingen en "gewone" afdelingen) geheel of gedeeltelijk aan te passen, zodat die ook dienst kunnen doen als afdelingen voor intensieve zorg. Uiteraard bracht dat een "andere toewijzing" van mensen en middelen met zich mee en een grote uitbreiding van de capaciteit.

COVID-19-patiënten op intensieve zorg hebben daarnaast veel langer beademing nodig dan gebruikelijk. Vaak gaat het om een termijn van 2 weken of langer. De beperkende termijnen zijn dan ook opgeheven voor de duur van de coronacrisis.

COVID-19-afdelingen: bijzonder toezicht op COVID-19-patiënten

Er werden specifieke COVID-19-afdelingen opgericht die fysiek gescheiden zijn van andere afdelingen. De patiënten die er verblijven vragen een meer intensieve en specifieke aanpak, in het kader van zowel de COVID-19-pathologie als de veiligheids- en hygiënevoorschriften, die voor de zorg voor die patiënten vereist is. Verschillende afdelingen werden omgebouwd, geheel of gedeeltelijk, tot "COVID-19-afdelingen". De patiënten verblijven er gemiddeld veel langer dan gebruikelijk. De zorg is er ook veel meer belastend.

Afdeling voor spoedgevallen

De afdelingen voor spoedgevallen zijn in alle ziekenhuizen opgedeeld in enerzijds de COVID-19-patiënten en anderzijds de "gewone" niet-COVID-19-patiënten. Dat vraagt niet alleen een infrastructurele ingreep, maar ook een verhoogde inzet van personeel, artsen en verpleegkundigen, zowel op vlak van workload als op vlak van aantallen. De klassieke nomenclatuur is hier echter voldoende om de wijzigingen in het functioneren van de spoedgevallendiensten op te vangen en een correcte vergoeding te kunnen verzekeren in het kader van de coronacrisis.

b) Schakelzorgcentra

Schakelzorgcentra kunnen patiënten met COVID-19 tijdelijk opvangen na hun verblijf in het ziekenhuis of na onderzoek in een triagecentrum, in afwachting dat zij weer naar hun huis terug kunnen gaan. Het RIZIV voorziet in een forfaitaire financiering voor de verstrekkingen van artsen (coördinatie, follow-up, beschikbaarheid en directe zorg), verpleegkundigen en zorgkundigen. Het RIZIV voorziet eveneens in een tegemoetkoming voor individuele kinesitherapie sessies die worden gegeven aan patiënten die in deze structuren verblijven.

c) Triage- en afnamecentra

Triage- en afnamecentra zijn specifiek opgezette centra met een dubbele functie:

- Triagefunctie: Onderzoeken van patiënten die mogelijk besmet zijn met COVID-19, na verwijzing door een arts. Patiënten hoeven niet naar de wachtzaal van een huisarts of naar de spoedafdeling van een ziekenhuis, waar ze anderen kunnen besmetten. Indien nodig worden zij na onderzoek doorverwezen naar het ziekenhuis voor hospitalisatie.
- Afnamefunctie: Het afnemen van stalen bij mogelijk besmette personen.

De centra maken deel uit van de eerstelijnszorg. Elk triage- en afnamecentrum staat onder toezicht van een medische verantwoordelijke die het dagelijkse functioneren van het centrum garandeert. De verzekering voor geneeskundige verzorging ondersteunt deze centra via een aantal vergoedingen.

Financiering van alternatieve afnamecentra

Sinds 12 oktober 2020 kunnen er onder bepaalde voorwaarden "alternatieve" afnamecentra geactiveerd worden als blijkt dat de capaciteit van de triage- en afnamecentra (tijdelijk) onvoldoende is.

d) Wachtposten

De strijd tegen COVID-19 brengt zware wachtdiensten voor huisartsen met zich mee, ook tijdens de week. Om de individuele last van die wachten te verlichten, krijgen de wachtposten tijdens de week (en dus 's nachts) van 18 u tot 8 u en op basis van aanvraag een bijkomende financiering.

e) Verpleegkunde: aanpassing basisverstrekkingen en forfaits

De COVID-19 pandemie heeft verschillende gevolgen voor de thuisverpleging. De thuisverpleegkundigen moeten bijzondere beschermingsmaatregelen in acht nemen om zichzelf en hun patiënten te vrijwaren van besmetting. Daarnaast moeten verpleegkundige praktijken soms bewust minder essentiële zorg afbouwen om capaciteit vrij te maken voor de specifieke COVID-19-gerelateerde zorgvraag.

Onder bepaalde voorwaarden konden thuisverpleegkundigen in de periode van 1 maart t.e.m. 31 augustus 2020 toeslagen aanrekenen bovenop een basisverstrekking of een forfait.

f) Verpleegkunde: follow-up COVID-19-patiënten

Doelstelling is de follow-up door een thuisverpleegkundige van patiënten met een vermoedelijke of bevestigde besmetting met COVID-19, gediagnosticeerd door een arts. Het gaat over patiënten die opgenomen zijn geweest in een ziekenhuis, opgevangen in een schakelzorgcentrum of die in een triagecentrum langs zijn geweest. Het kan ook gaan om patiënten bij wie het gebruikelijk zorgnetwerk is weggevallen door de COVID19-maatregelen van inperking, waarvoor de verpleegkundige wordt gevraagd om regelmatig belangrijke parameters te controleren en toezicht te houden op de algemene gezondheidstoestand.

g) Terugbetaling testen (exclusief serologische testen) – PCR en sneltesten

Onder bepaalde voorwaarden worden de volgende 5 verstrekkingen vergoed:

- Opsporen van minstens het SARS-CoV-2-virus door middel van een techniek van moleculaire amplificatie
- Opsporen van antigenen van het SARS-CoV-2-virus
- Testmateriaal voor het opsporen van antigenen van het Sars-CoV-2-virus via snelle antigeentest
- Uitvoeren van snelle antigeentest
- Staalafname voor het uitvoeren van snelle antigeentesten met het oog op het opsporen van het SARS-CoV-2 virus

Kwaliteitscontrole Sciensano

De laboratoria zijn verplicht om epidemiologische en contact tracing informatie aan Sciensano door te geven. Sciensano stuurt feedback naar ieder labo betreffende de kwaliteit van de gegevens en maakt bepaalde kwaliteitsindicatoren voor de gegevensoverdracht dagelijks over aan het RIZIV. De gegevens die de laboratoria doorgegeven, worden tevens door de epidemiologen van Sciensano dagelijks gebruikt voor het monitoren van trends, het opsporen van clusters en lokale heropflakkingen.

h) Psychologische zorg (uitbreiding)

Omwille van de mentale impact ten gevolge van de COVID-19-crisis is de terugbetaling van eerstelijns psychologische sessies voor volwassenen (18-64) met ingang vanaf 2 april 2020 uitgebreid naar alle leeftijden.

i) Cohort zorg

Patiënten (vermoedelijk) besmet met COVID-19 hebben soms nood aan thuisverpleging. Binnen cohortzorg staat een vaste equipe van verpleegkundigen in voor de thuisverpleging van die patiëntengroep. Door het afscheiden van die zorgverleners en van de betrokken patiënten wordt zorgcontinuïteit geboden terwijl kruisbesmetting wordt vermeden met niet-besmette patiënten en collega-zorgverleners. Samenwerkingsverbanden tussen zorgverleners zijn nodig om voldoende COVID-19-patiënten én verpleegkundigen die willen werken met dergelijke patiënten te groeperen. Door cohortzorg kan het specifiek vereiste beschermingsmateriaal optimaal worden ingezet. Door de geografische verspreiding van de COVID-19-patiënten zijn er evenwel langere verplaatsingen nodig tussen de patiënten van hetzelfde cohort.

j) Verhoogd zuurstofgebruik

Door de stijgende vraag naar zuurstof worden er maatregelen genomen en richtlijnen uitgeschreven om zo veel mogelijk de zuurstofbevoorrading te blijven garanderen en dit voor de patiënten die het meest nodig hebben. Tekorten aan zuurstofbevoorrading en -belevering dienen voorkomen te worden en er moet ingezet worden op een betere verspreiding van de bestaande middelen in het kader van de Corona-crisis.

k) Serologische testen

Onder bepaalde voorwaarden wordt het volgende type test vergoed:

- Bepaling van antilichamen tegen het SARS-CoV-2-virus via immunoassay

l) Bijzondere beschermingsmaatregelen en materialen van zorgverleners

Bij het heropstarten van de zorgverlening, dient er beschermingsmateriaal voorzien te worden voor de zorgverleners. Dit wordt geregeld via een tijdelijke financiële tussenkomst in de kosten van bijzondere beschermingsmaatregelen en materialen, in het kader van de Covid 19 pandemie.

Protocol 3 beschermingsmaatregelen en materialen

Deze maatregel voorziet een tussenkomst in de kosten van specifieke beschermingsmaatregelen en materiaal in het kader van de COVID-19 pandemie voor de alternatieve zorgprojecten voor ouderen (protocol 3).

m) Revalidatie van gehospitaliseerde COVID-19 patiënten

Bij COVID-19-patiënten wordt zo snel als mogelijk een intensieve multidisciplinaire revalidatie opgestart op een eenheid intensieve zorgen, die dan in functie van de noodzaak verder op post-covid-19-afdelingen en op G- en Sp-revalidatieafdelingen wordt verdergezet. Dit om de zware weerslag van “severe acute respiratory syndrome (SARS-CoV-2)” zo minimaal mogelijk te houden en evolutie naar het “intensive care unit acquired weakness”-syndroom met zware morbiditeit en jammer genoeg ook mortaliteit zoveel als mogelijk te beperken. Zorgverleners kunnen de pluridisciplinaire verstrekkingen van artikels 22 en 23 van de nomenclatuur van de geneeskundige verstrekkingen hiervoor aanrekenen, aangevuld met bijkomende verstrekkingen voor patiënten die verblijven of hebben verbleven op een dienst intensieve zorgen tijdens de volledige duur van hun hospitalisatie.

Daarnaast wordt de kinesitherapeutische zorg verbeterd van COVID-19 patiënten die op intensieve zorgen verblijven of verbleven hebben. Hiervoor worden er 2 maatregelen genomen die van toepassing zijn tijdens de crisis: de mogelijkheid van een 2^{de} vergoede kinesitherapiezitting per dag en een verhoging van de honoraria voor kinesitherapeuten voor de 1^{ste} zitting.

n) Ziekenvervoer: verhoogde kosten wegens preventieve hygiënische beschermingsmaatregelen

De verplichte verzekering verleent een tegemoetkoming in de kosten van de specifieke gezondheidsbeschermingsmaatregelen en -materialen in het kader van de COVID-19-pandemie voor het ambulancevervoer waarvoor ZIV-tegemoetkomingen gelden in de reiskosten van gedialyseerde rechthebbenden, van kankerpatiënten en in het kader van de revalidatie.

o) CT Thorax uit systeem laagvariabele zorg

In vele ziekenhuizen krijgen alle patiënten bij wie een urgente chirurgie of cardiologische opname noodzakelijk is, een antigeen sneltest en/of PCC en/of CT thorax om COVID 19 uit te sluiten. Dit is conform de Sciensano richtlijnen om een COVID19 verspreiding binnen het ziekenhuis te vermijden (scheiding COVID/nonCOVID patiënten). Het grootste gedeelte van de urgente pathologie (acute appendicitis, acute cholecystitis, ingeklemde liesbreuk, ...) alsook andere dringende chirurgische verstrekkingen en verstrekkingen in de cardiologie vallen onder de LVZ.

Het nomenclatuurnummer "459550-459561 - Computergestuurde tomografie van de thorax met of zonder contrastmiddel, met registreren en clichés, minimum 15 coupes, voor het hele onderzoek" wordt tijdelijk uit de berekening van de globaal prospectieve bedragen per opname gehaald (vanaf 14/3). Het nomenclatuurnummer kan niet gekoppeld worden aan een COVID19 patiënt, omdat het CT onderzoek uitgevoerd wordt ter uitsluiting/bevestiging van COVID-19.

p) Opstartkosten nationaal platform

Het nieuwe Federaal Platform COVID Testing moet dagelijks 56.000 extra PCR-testen mogelijk maken in de strijd tegen COVID-19. Het platform zal dus een tijdelijke bijkomende testcapaciteit creëren, aanvullend op de beschikbare testcapaciteit van de erkende klinische laboratoria.

Het nieuwe platform vervangt het platform dat de afgelopen maanden werkzaam was. Er worden overeenkomsten afgesloten met 8 universiteiten of researchcentra die samenwerken met een erkend laboratorium.

q) Incentives uitbreiding capaciteit klinische labo's

Er is nood aan een zeer grote capaciteit voor het uitvoeren van PCR testen tijdens de Covid-19 pandemie. Op 13 maart hadden de erkende klinische laboratoria een capaciteit om dagelijks ongeveer 6.000 testen uit te voeren. Op basis van een behoefteanalyse van Sciensano bleek er nood aan een capaciteit van dagelijks 70.000 testen tijdens het respiratoir infectie seizoen.

Op 30 juni heeft de Minister een brief gestuurd naar de Commissie Klinische Biologie met de vraag om de dagelijkse testcapaciteit die op dat ogenblik beschikbaar was, ca. 15.000 testen, op te schalen naar 50.000 testen.

Via de overeenkomst tussen het Verzekeringscomité en de Commissie Klinische wordt onderzocht of deze incentivering de gevraagde grootschalige opschaling van de testcapaciteit mee kan ondersteunen. Een opschaling van de capaciteit is echter niet voldoende om tot een efficiënte testprocedure te komen. Ook een snelle en kwalitatieve verwerking en rapportering van de resultaten is noodzakelijk, dit wordt onder meer bevorderd door te werken met elektronische communicatie. Verder zijn een actueel overzicht van de beschikbare testcapaciteit en een prioritering bij de verwerking van de stalen noodzakelijke elementen. Deze elementen worden in dit onderzoek ook gekoppeld aan de incentive die de laboratoria kunnen ontvangen.

r) Vaccins COVID-19

De deelstaten zullen instaan voor de financiering van de vaccinatiecentra en het toedienen van de vaccins tegen Covid-19. Er werd echter ook beslist om beroep te doen op de mogelijkheid om financiering te voorzien vanuit de verzekering voor geneeskundige verzorging aan de deelstaten, zoals voorzien in art. 56, § 2, 5° van de GVVU wet. Conform dit artikel kan een tegemoetkoming worden verleend in de kostprijs van geneeskundige verstrekkingen verricht in het kader van vaccinatieprogramma's die door de gefedereerde entiteiten worden ontwikkeld.

Het RIZIV verleent trimestrieel een tegemoetkoming aan de gefedereerde entiteiten op basis van de gegevens die worden overgemaakt, inzonderheid het aantal gewerkte uren per activiteitsdag van de zorgverleners en hun identificatie opgesplitst per vaccinatiecentrum.

Indien uit de finale afrekening van de totale kostprijs van het vaccinatieprogramma zou blijken dat de federale overheid een hoger aandeel betaalt dan voorzien door het protocolakkoord afgesloten tussen de federale overheid en de gefedereerde entiteiten cfr. het ontwerp KB zal een verrekening plaatsvinden met betrekking tot de vergoeding van de vaccinatoren op basis van het protocolakkoord van 17 december 2014 tussen de federale overheid en de deelstaten.

s) Uitzonderlijke aanmoedigingspremie

Onder bepaalde voorwaarden kunnen medewerkers die van 1 september tot 30 november 2020 in een ziekenhuis gewerkt hebben, in aanmerking komen voor een uitzonderlijke aanmoedigingspremie.

t) Telemonitoring COVID-patiënten

Covid-19-patiënten die nood hebben aan nauwgezette medische opvolging worden vandaag gehospitaliseerd, wat een grote druk op de ziekenhuizen met zich meebrengt, zeker in tijden van een piek in besmettingen. Door middel van telemonitoring vanuit de thuissituatie kan een hospitalisatie vermeden worden bij patiënten met milde covid-19-symptomen en kunnen deels herstelde patiënten ook sneller naar huis gestuurd worden waarbij hun medische toestand toch van kortbij opgevolgd wordt.

u) Community health workers

De COVID 19 pandemie zorgt voor een zware druk op de gezondheidszorg. Binnen verschillende werkgroepen, in het kader van COVID, wordt er aangekaart dat de kwetsbare groepen binnen onze maatschappij moeilijk te bereiken zijn. Er bestond reeds een ongelijke toegang binnen de zorg wat zich vertaalde in het vermijden of uitstellen van zorg. Om de ongelijkheid in deze crisis niet groter te maken en om ervoor te zorgen dat we maximaal inzetten om voor kwetsbare groepen de toegankelijkheid te verhogen (zeker in tijden van vaccinatie, psychisch onwelzijn,...) worden er 50 community health workers ingezet. Dit zijn hulpverleners die de brug leggen tussen kwetsbare groepen en de eerstelijnsgezondheids- en welzijnszorg.

v) Motivatiebarometer

Naast het motiveren van de bevolking tot het volgen van de maatregelen, zal de uitdaging voor 2021 eruit bestaan om de mensen te motiveren tot vaccinatie. De motiverende voorwaarden die hiertoe best voldaan zijn, verdienen dan ook aandacht. Bovendien zal er een complex samenspel ontstaan tussen de motivatie voor de maatregelen en de motivatie voor vaccinatie, waarbij er verschillende groepen aan verschillende snelheden zullen evolueren in onze samenleving.

Of de bevolking gemotiveerd en ons welbevinden gevrijwaard blijft, hangt af van de mate waarin de overheid op een wervende, verbindende en motiverende wijze communiceert, de soort (steun)maatregelen die ze treft, en de vraag of de maatregelen proportioneel zijn ten opzichte van het risiconiveau waarin we ons bevinden.

w) Tegemoetkoming Zeepreventorium en Clairs Vallons

In het kader van de COVID-19 crisis is er voorzien om aan de instellingen Zeepreventorium en Clairs Vallons een tegemoetkoming te geven voor het beschermingsmateriaal, alsook een uitzonderlijke aanmoedigingspremie voor de medewerkers die er tewerkgesteld zijn.

x) Terugbetaling opsporing varianten

Vanaf 20 december 2020 wordt de volgende verstrekking voor het opsporen van de verschillende varianten, ofwel reflex-PCR vergoed:

- 554853-554864 - Opsporen van varianten van het SARS-CoV-2-virus door middel van een techniek van moleculaire amplificatie

Daarnaast wordt eveneens voorgesteld om een aantal verstrekkingen in te voeren, enkel voor de labo's van het federaal testplatform voor genomanalyse van de PCR-stalen, namelijk opsporen van varianten van het SARS-CoV-2-virus door middel van een techniek van genomsequencing.

y) Medische huizen: beschermingsmateriaal

Voor de medische huizen met meer dan 2000 ingeschreven patiënten wordt voor de vergoedingsperiode 01/12/2020 - 30/06/2021 het forfaitair bedrag voor het beschermingsmateriaal verhoogd met 1 euro per maand per ingeschreven rechthebbende boven dit aantal.

z) Medische huizen: facturatie verpleegkundigen

Deze maatregel omvat de vergoeding van aanvullende verpleegkundige zorgen die in de medische huizen uitgevoerd zijn tijdens de periode maart 2020 – augustus 2020 als gevolg van COVID-19, maar waar door de forfaitaire honoraria in de medische huizen geen mogelijkheid was om deze per akte aan te rekenen.

aa) Taskforce “kwetsbare groepen” - Gratis psychologische hulp voor zelfstandigen

Door de gezondheids- en financiële crisis veroorzaakt door de COVID19-pandemie is de geestelijke gezondheid van de bevolking ernstig verzwakt. Onder mensen met een hoog risico op psychische nood of zelfs zelfmoord, vormen vooral de zelfstandigen een risicogroep. De huidige crisis heeft een directe impact op veel zelfstandigen uit verschillende sectoren (vooral contactberoepen, horeca, enz.) die hun bedrijf zien instorten.

Daarom voorziet de federale regering een aanvullend ondersteuningsaanbod specifiek voor zelfstandigen. Vanuit een specifieke gratis hulplijn en/of een alarm dat geactiveerd wordt door “verkenner” die regelmatig in contact komen met zelfstandigen met psychische problemen (bijvoorbeeld: curatoren, banken, ondernemingsloketten, sociale verzekeringsfondsen voor zelfstandigen, sociale secretariaten, zorgverleners, enz. .) kunnen zelfstandigen met psychische noden gratis beroep doen op maximaal 8 sessies psychologische zorg bij een erkend klinisch psycholoog/orthopedagoog.

ab) Terugbetaling zelftesten

Het RIZIV komt tussen in de prijs van bepaalde zelftesten voor personen die recht hebben op een verhoogde tegemoetkoming. De apotheker factureert deze zelftest 7 EUR aan het ziekenfonds. De patiënt betaalt zelf 1 EUR.

ac) Pilootproject “sneltesten in de apotheek”

De apotheeksector is sinds het begin van de pandemie bereid om deel te nemen aan de testingsstrategie in de strijd tegen COVID-19. Door het complementair aanbieden van sneltesten in de apotheek biedt de sector de overheid meer testpunten en kunnen burgers laagdrempelig toegang krijgen tot de testing. Concreet zouden apothekers snelle antigeentesten kunnen afnemen en uitvoeren bij symptomatische personen als aanvulling op de bestaande testfaciliteiten. Besmette patiënten kunnen op deze manier zeer snel gedetecteerd en geïsoleerd worden en zo kan ook de contact tracing snel worden opgestart.

Om tegemoet te komen aan deze nood zal er een overeenkomst gesloten worden tussen enerzijds het RIZIV en anderzijds APB en OPHACO voor de financiering van de snelle antigeentesten in de apotheek voor een duurtijd van 1 maand (01/04/2021 – 30/04/2021).

ad) Covid-barometer - “syndromic” surveillance in huisartsenpraktijken

Momenteel zijn er ongeveer 120 pijlpraktijken van Sciensano verspreid over heel België. De motivatie om de barometer in te vullen daalde naarmate de periode vorderde. Die heeft als gevolg dat het aantal pijlpraktijken niet meer representatief is. Om tot goede informatie te komen betreffende de pandemie dienen er 300 tot 500 praktijken deel te nemen. Alleen dan kan de pandemie goed gemonitord worden en kan er efficiënt ingegrepen worden.

Om de administratieve last van de huisartsen niet te vergroten is het nodig om zoveel mogelijk gebruik te maken van de eforms. Deze worden grotendeels automatisch elektronisch ingevuld via het elektronisch medisch dossier.

Deze maatregel voorziet derhalve het afsluiten van een artikel 56-overeenkomst met Sciensano voor de vergoeding van de deelnemende huisartsen en de ICT ontwikkeling voor het monitoringssysteem.

3.2. Monitoring budget 2020

Tabel 3.2.1. geeft de verrichte uitgaven (in 000 EUR) buiten de begrotingsdoelstelling per maatregel. Deze omvat de uitgaven verricht door de verzekeringsinstellingen (382.530 duizend EUR) en de eigen uitgaven van de maand mei 2021 (426.436 duizend EUR), of in totaal 808.966 duizend EUR.

Ten opzichte van het goedgekeurde budget van 1,242 miljard EUR stellen we momenteel een onderschrijding vast met 433,0 miljoen EUR.

Tabel 3.2.1. DocN en eigen uitgaven: maatregelen buiten doelstelling: verrichte uitgaven 2020 (in 000 EUR)

Maatregel	DocN	Eigen uitgaven	Totaal
	Uitgaven (in 000 EUR)	Uitgaven (in 000 EUR)	Uitgaven (in 000 EUR)
a) Toezicht COVID-patiënten	22.659		22.659
b) Schakelzorgcentra	28	705	733
c) Triagecentra en afnamecentra	3.873	51.871	55.744
Financiering teststraten		678	678
d) Wachtposten		1.214	1.214
e) Verpleegkunde: aanpassing basisverstrekkingen en forfaits	126.859		126.859
f) Verpleegkunde: follow-up COVID-19-patiënten	344		344
g) Terugbetaling testen	222.778	14.040	236.818
Kwaliteitscontrole Sciensano			
h) Psychologische zorg (uitbreiding)	338	942	1.280
i) Cohort zorg		303	303
j) Verhoogd zuurstofgebruik	427		427
k) Serologische testen	2.951		2.951
l) Bijzondere beschermingsmaatregelen en materialen		154.971	154.971
Protocol 3 beschermingsmaatregelen en materialen			
m) Revalidatie van gehospitaliseerde COVID-19 patiënten	2.272		2.272
n) Ziekenvervoer			
o) CT Thorax uit systeem laagvariabele zorg			
p) Opstartkosten nationaal platform		2.062	2.062
q) Incentives uitbreiding capaciteit klinische labo's		1	1
s) Uitzonderlijke aanmoedigingspremie		199.649	199.649
w) Tegemoetkoming Zeepreventorium en Clairs Vallons			
Beschermingsmateriaal			
Aanmoedigingspremie			
z) Medische huizen: facturatie verpleegkundigen			
Totaal	382.530	426.436	808.966

Tabel 3.2.2. geeft de verrichte uitgaven (in 000 EUR) buiten de begrotingsdoelstelling weer per maatregel en per prestatie maand.

Tabel 3.2.2. DocN, flux Covid-19 en eigen uitgaven: maatregelen buiten doelstelling: verrichte uitgaven 2020 per prestatie maand (in 000 EUR)

Maatregel	mrt	apr	mei	jun	jul	aug	sep	okt	nov	dec	totaal	Begroting ARGV 2020/73corr
a) Toezicht COVID-patiënten	1.767	5.198	2.466	902	502	499	643	3.081	5.079	2.522	22.659	15.225
b) Schakelzorgcentra		6	5				149	215	8	350	733	5.411
Kinesitheriesessies in schakelzorgcentra		6	5						8	9	28	
Eigen uitgaven							149	215		341	705	
c) Triage- en afnamecentra	326	1.457	5.556	3.958	6.388	3.727	10.299	6.055	5.772	12.206	55.744	108.821
Onderzoek in een triagecentrum	326	1.037	1.115	801	594						3.873	
Eigen uitgaven		420	4.441	3.157	5.794	3.727	10.299	6.055	5.772	12.206	51.871	
Financiering van alternatieve afnamecentra									51	627	678	8.000
d) Wachtposten									786	428	1.214	1.000
e) Verpleegkunde: aanpassing basisverstrekingen en forfaits	20.814	19.541	20.606	21.384	22.273	22.242					126.859	119.784
f) Verpleegkunde: follow-up COVID-19-patiënten	5	11	10	18	10	7	7	64	155	55	344	2.976
g) Terugbetaling testen	2.933	7.168	11.468	14.392	17.440	21.565	35.596	55.001	27.896	43.359	236.818	374.114
Doc N	2.933	7.168	11.468	14.392	17.440	21.565	35.596	55.001	27.896	29.319	222.778	
Eigen uitgaven										14.040	14.040	
Kwaliteitscontrole Sciensano												153
h) Psychologische zorg (uitbreiding)		3	7	22	27	31	51	62	65	1.012	1.280	12.525
Psychologische zorg		3	7	22	27	31	51	62	65	70	338	
Eigen uitgaven										942	942	
i) Cohort zorg					201					102	303	9.656
j) Verhoogd zuurstofgebruik		118	52	44	25	15	12	24	84	54	427	1.455
k) Serologische testen				914	403	262	255	313	389	415	2.951	5.760
l) Bijzondere beschermingsmaatregelen en materialen					286				143.685	11.000	154.971	367.303
Protocol 3 beschermingsmaatregelen en materialen					286				143.685	11.000	154.971	367.303
m) Revalidatie van gehospitaliseerde COVID-19 patiënten	73	372	286	178	116	85	90	236	510	326	2.272	5.676
Revalidatiebehandelingen door artsen	16	118	148	119	80	52	47	74	158	161	972	
Revalidatiebehandelingen door kinesitherapeuten	57	254	138	59	35	33	43	163	353	165	1.300	
n) Ziekenvervoer												378
o) CT Thorax uit systeem laagvariabele zorg												1.572
p) Opstartkosten nationaal platform										2.062	2.062	2.200
q) Incentives uitbreiding capaciteit klinische labo's								1			1	
s) Uitzonderlijke aanmoedigingspremie										199.649	199.649	200.000
w) Tegemoetkoming Zeepreventorium en Clairs Vallons												
Beschermingsmateriaal												
Aanmoedigingspremie												
z) Medische huizen: facturatie verpleegkundigen												
s/totaal docN	25.918	33.453	36.017	38.654	41.390	44.705	36.654	58.783	34.187	32.769	382.530	551.926
s/totaal eigen uitgaven		420	4.441	3.157	6.281	3.727	10.448	6.271	150.294	241.397	426.436	690.083
Totaal	25.918	33.873	40.458	41.811	47.671	48.432	47.102	65.054	184.481	274.166	808.966	1.242.009

Een bedrag van 796,7 miljoen EUR, oftewel 98,5 % van de totale verrichte uitgaven voor de maatregelen buiten doelstelling, is toe te wijzen aan de volgende 6 maatregelen:

a) Toezicht COVID-patiënten

De verrichte uitgaven voor het toezicht van COVID-19 patiënten bedragen 22,7 miljoen EUR, wat 7,3 miljoen EUR hoger is dan het voorziene goedgekeurde budget van 15,2 miljoen EUR.

c) Triage- en afnamecentra

De verrichte uitgaven voor de triage- en afnamecentra bedragen 55,7 miljoen EUR, wat 53,1 miljoen EUR lager is dan het voorziene goedgekeurde budget van 108,8 miljoen EUR.

De uitgaven voor de triage- en afnamecentra schommelen maandelijks meestal tussen de 3 en 6 miljoen EUR, met uitschieters in september (10,3 miljoen EUR) en december (12,2 miljoen EUR).

e) Verpleegkunde: aanpassing basisverstrekkingen en forfaits

De verrichte uitgaven voor de aanpassing van de basisverstrekking en de forfaits verpleegkunde aan de realiteit van de COVID-19 crisis bedragen 126,9 miljoen EUR, wat 7,1 miljoen EUR hoger is dan het voorziene goedgekeurde budget van 119,8 miljoen EUR.

Deze maatregel was van toepassing van 1 maart 2020 tot en met 31 augustus 2020. Er worden bijgevolg geen uitgaven meer verwacht voor deze maatregel.

g) Terugbetaling testen (exclusief serologische testen) – PCR en sneltesten

De verrichte uitgaven voor de terugbetaling testen (exclusief serologische testen) bedragen 236,8 miljoen EUR, wat 137,3 miljoen EUR lager is dan het voorziene goedgekeurde budget van 374,1 miljoen EUR.

De uitgaven voor de terugbetaling van deze testen stijgen iedere maand van 2,8 miljoen EUR in maart tot 55,0 miljoen EUR in oktober. Ze dalen in november tot 27,9 miljoen EUR en stijgen terug in december tot 43,4 miljoen EUR.

l) Bijzondere beschermingsmaatregelen en materialen

De verrichte uitgaven voor de bijzondere beschermingsmaatregelen en materialen bedragen 155,0 miljoen EUR, wat 212,3 miljoen EUR lager is dan het voorziene goedgekeurde budget van 367,3 miljoen EUR.

Momenteel werd enkel de betaling van het beschermingsmateriaal voor de eerste periode (mei – augustus 2020) uitgevoerd. De procedure voor de uitbetaling van de tweede periode (september – november 2020) is lopende. Deze uitgaven zullen ook nog toegewezen worden aan het boekjaar 2020.

s) Uitzonderlijke aanmoedigingspremie

De verrichte uitgaven voor de uitzonderlijke aanmoedigingspremie bedragen 199,6 miljoen EUR, wat volledig overeenstemt met het voorziene goedgekeurde budget van 200 miljoen EUR.

De uitgaven voor de overige maatregelen samen bedragen 12,3 miljoen EUR. De uitgaven voor de wachtposten (1,2 miljoen EUR) zijn 21,4% hoger dan het voorziene goedgekeurde budget van 1 miljoen EUR.

3.3. Testen biologie

Het aantal opsporingstesten met betrekking tot COVID-19 dat verricht werd t.e.m. 31 december 2020 (Doc N) is opgelopen tot 5.131.771 testen, goed voor een uitgave van 225.729 duizend EUR.

Hier zijn ook de snelle antigeentesten inbegrepen die sinds 23 november 2020 aangerekend kunnen worden. De uitgaven voor de snelle antigeentesten zijn, gezien de korte gebruiksperiode in 2020, beperkt met een bedrag van 32 duizend euro voor 3.544 gevallen.

Daarnaast gebeuren sinds november 2020 ook testen in het kader van de overeenkomst afgesloten tussen het Verzekeringscomité en de leden van het Nationaal Platform Covid Testing, dat uit 8 universitaire of researchcentra bestaat, die een samenwerkingsovereenkomst hebben afgesloten met een erkend laboratorium voor klinische biologie. Deze kosten worden terugbetaald via de eigen uitgaven in plaats van via de verzekeringsinstellingen.

De uitgaven voor deze overeenkomst in de maanden november en december 2020 bedragen 14.040 duizend euro, samengesteld uit een bedrag van 10.080 duizend euro voor de vergoeding van de beschikbaarheid van de capaciteit (zoals voorzien in artikel 8 in de overeenkomst), 41 duizend euro als forfaitaire tussenkomst voor het geassocieerd laboratorium van het Nationaal Referentiecentrum (zoals voorzien in artikel 10 in de overeenkomst) en 3.919 duizend euro waarmee in totaal 219.710 testen geanalyseerd werden (zoals voorzien in artikel 10 in de overeenkomst) in de periode november – december 2020. Er zijn 5 categorieën van testen, waarbij de vergoeding afhankelijk is van het feit of er al dan niet apparatuur, verbruiksmateriaal en reagentia aan de laboratoria ter beschikking wordt gesteld door de overheid en of dit in onderaanneming gebeurt (artikel 11 van de overeenkomst). Een detail van het aantal testen per categorie wordt weergegeven in tabel 3.3.4. Het meeste aantal testen werd uitgevoerd in de categorie waarbij apparatuur, verbruiksmateriaal en reagentia door de overheid ter beschikking wordt gesteld.

Tabel 3.3.1. DocN: Testen klinische biologie: verrichte uitgaven 2020 per prestatie maand (in 000 EUR)

nomnr.	prestatie maand 2020										totaal
	mrt	apr	mei	jun	jul	aug	sep	okt	nov	dec	
554934	2.013	5.077	9.035	11.901	15.117	19.169	33.129	51.886	24.741	26.072	198.140
554945	920	1.823	2.261	2.405	2.281	2.359	2.427	2.919	2.756	2.837	22.988
<i>s/totaal PCR</i>	<i>2.933</i>	<i>6.900</i>	<i>11.296</i>	<i>14.306</i>	<i>17.398</i>	<i>21.528</i>	<i>35.556</i>	<i>54.805</i>	<i>27.497</i>	<i>28.909</i>	<i>221.128</i>
554956	0	168	113	56	33	26	29	173	312	298	1.208
554960	0	100	59	30	10	11	11	23	81	86	411
<i>s/totaal Antigen</i>	<i>0</i>	<i>268</i>	<i>172</i>	<i>86</i>	<i>43</i>	<i>37</i>	<i>40</i>	<i>196</i>	<i>393</i>	<i>384</i>	<i>1.619</i>
554971	0	0	0	905	392	253	246	299	373	400	2.868
554982	0	0	0	10	10	9	9	14	16	15	83
<i>S/totaal Serolog.</i>	<i>0</i>	<i>0</i>	<i>0</i>	<i>915</i>	<i>402</i>	<i>262</i>	<i>255</i>	<i>313</i>	<i>389</i>	<i>415</i>	<i>2.951</i>
554875	0	0	0	0	0	0	0	0	1	6	7
554886	0	0	0	0	0	0	0	0	0	1	1
554890	0	0	0	0	0	0	0	0	2	7	9
554901	0	0	0	0	0	0	0	0	0	2	2
554912	0	0	0	0	0	0	0	0	2	8	10
554923	0	0	0	0	0	0	0	0	1	2	3
<i>S/totaal Snelle antigen</i>	<i>0</i>	<i>0</i>	<i>0</i>	<i>0</i>	<i>0</i>	<i>0</i>	<i>0</i>	<i>0</i>	<i>6</i>	<i>26</i>	<i>32</i>
totaal	2.933	7.168	11.468	15.307	17.843	21.827	35.851	55.314	28.285	29.733	225.729

Tabel 3.3.2. DocN: Testen klinische biologie: verrichte gevallen 2020 per prestatie maand

nomnr.	prestatie maand 2020										totaal
	mrt	apr	mei	jun	jul	aug	sep	okt	nov	dec	
554934	43.012	108.479	193.027	254.237	322.931	409.502	707.727	1.108.433	528.530	556.973	4.232.851
554945	19.652	38.988	48.312	51.391	48.735	50.396	51.854	62.370	58.877	60.617	491.192
<i>s/totaal PCR</i>	<i>62.664</i>	<i>147.467</i>	<i>241.339</i>	<i>305.628</i>	<i>371.666</i>	<i>459.898</i>	<i>759.581</i>	<i>1.170.803</i>	<i>587.407</i>	<i>617.590</i>	<i>4.724.043</i>
554956	0	10.052	6.728	3.371	1.945	1.540	1.746	10.326	18.652	17.838	72.198
554960	0	5.969	3.535	1.761	616	686	627	1.399	4.860	5.110	24.563
<i>s/totaal Antigen</i>	<i>0</i>	<i>16.021</i>	<i>10.263</i>	<i>5.132</i>	<i>2.561</i>	<i>2.226</i>	<i>2.373</i>	<i>11.725</i>	<i>23.512</i>	<i>22.948</i>	<i>96.761</i>
554971	0	1	0	94.226	40.885	26.332	25.672	31.141	38.827	41.596	298.680
554982	0	0	0	1.030	1.053	928	939	1.472	1.733	1.588	8.743
<i>S/totaal Serolog.</i>	<i>0</i>	<i>1</i>	<i>0</i>	<i>95.256</i>	<i>41.938</i>	<i>27.260</i>	<i>26.611</i>	<i>32.613</i>	<i>40.560</i>	<i>43.184</i>	<i>307.423</i>
554875	0	0	0	0	0	0	0	0	171	812	983
554886	0	0	0	0	0	0	0	0	52	164	216
554890	0	0	0	0	0	0	0	0	172	811	983
554901	0	0	0	0	0	0	0	0	52	164	216
554912	0	0	0	0	0	0	0	0	167	763	930
554923	0	0	0	0	0	0	0	0	52	164	216
<i>S/totaal Snelle antigen</i>	<i>0</i>	<i>0</i>	<i>0</i>	<i>0</i>	<i>0</i>	<i>0</i>	<i>0</i>	<i>0</i>	<i>666</i>	<i>2.878</i>	<i>3.544</i>
totaal	62.664	163.489	251.602	406.016	416.165	489.384	788.565	1.215.141	652.145	686.600	5.131.771

Tabel 3.3.3. Eigen uitgaven: Testen klinische biologie via Nationaal Platform Covid Testing: verrichte uitgaven 2020 per prestatie maand (in 000 EUR)

Onderdeel overeenkomst - uitgaven in 000 EUR	nov	dec	totaal
Artikel 8 – Vergoeding beschikbaarheid van de capaciteit	5.040	5.040	10.080
Artikel 9 – Vergoeding per test	917	3.002	3.919
Artikel 10 - Forf. tussenkomst geassocieerd laboratorium	20	21	41
Totaal overeenkomst	5.977	8.063	14.040

Tabel 3.3.4. Eigen uitgaven: Testen klinische biologie via Nationaal Platform Covid Testing: verrichte gevallen 2020 per prestatie maand

Artikel 9 - aantal testen	nov	dec	totaal
Zonder gebruik van materiaal dat werd ter beschikking gesteld	0	0	0
Met gebruik van verbruiksmateriaal en reagentia	24.917	59.199	84.116
Met gebruik van apparatuur, verbruiksmateriaal en reagentia	26.231	104.988	131.219
Met gebruik van verbruiksmateriaal en reagentia in onderaanneming	3.353	1.001	4.354
Met gebruik van apparatuur, verbruiksmateriaal en reagentia in onderaanneming	11	10	21
Totaal overeenkomst	54.512	165.198	219.710

3.4. Budget 2021

De Algemene Raad van het RIZIV heeft op 28 juni 2021 een bedrag van 1,221 miljard EUR aan maatregelen goedgekeurd voor overheidsuitgaven in de strijd tegen de coronacrisis in 2021. Hierbij werd als hypothese de einddatum van 30 juni 2021 voor de desbetreffende maatregelen weerhouden.

Ook voor de financiering van deze maatregelen COVID-19 wordt er een beroep gedaan op een bijkomende financiering vanuit de overheid. Meer concreet worden deze bijkomende uitgaven gefinancierd via een toewijzing vanuit de interdepartementale provisie aan het budget FOD Sociale Zaken en is er een overheveling van het budget FOD Sociale Zaken naar het RIZIV via een specifieke dotatie. Zoals vermeld onder punt '3.1. Budget 2020' zal de onderschrijving 2020 in mindering gebracht te worden van de provisie voor maatregelen 2021.

Tabel 3.4.1. Overzicht maatregelen 2021 buiten doelstelling

Maatregelen COVID 19 (000 EUR)	Budget 2021
a) Toezicht COVID-patiënten	21.714
b) Schakelzorgcentra	250
c) Triagecentra en afnamecentra	91.172
Financiering van alternatieve afnamecentra (testdorpen/straten)	12.869
d) Wachtposten	1.000
e) Verpleegkunde: aanpassing basisverstrekkingen en forfaits *	-
f) Verpleegkunde: follow-up COVID-19-patiënten	2.021
g) Terugbetaling testen (excl. serologische testen) – PCR en sneltesten	554.137
Terugbetaling testen – Snelle antigeen	48.962
Kwaliteitscontrole Sciensano	153
h) Psychologische zorg (uitbreiding) *	-
i) Cohort zorg	2.023
j) Verhoogd zuurstofgebruik	1.455
k) Serologische testen *	-
l) Bijzondere beschermingsmaatregelen en materialen van zorgverleners	371.140
Protocol 3 beschermingsmaatregelen en materialen	57
m) Revalidatie van gehospitaliseerde COVID-19 patiënten	1.703
n) Ziekenvervoer: verhoogde kosten wegens preventieve hygiënische beschermingsmaatregelen	126
o) CT Thorax uit systeem laagvariabele zorg *	-
p) Opstartkosten nationaal platform *	-
q) Incentives uitbreiding capaciteit klinische labo's	5.000
r) Vaccins COVID-19	80.000
s) Uitzonderlijke aanmoedigingspremie *	-
t) Telemonitoring COVID-patiënten	1.587
u) Community health workers	2.965
v) Motivatiebarometer	343
w) Tegemoetkoming Zeepreventorium en Clairs Vallons	
1. Beschermingsmateriaal	287
2. Aanmoedigingspremie *	-
x) Terugbetaling opsporing varianten	
1. Reflex-PCR	3.050
2. Genoomanalyse	2.093
y) Medische huizen: beschermingsmateriaal	1.089
z) Medische huizen: facturatie verpleegkundigen *	-
aa) Taskforce "kwetsbare groepen" - Gratis psychologische hulp voor zelfstandigen	11.169
ab) Terugbetaling testen (exclusief serologische testen) - zelftesten	2.184
ac) Financiering pilootproject "sneltesten in de apotheek"	72
ad) Covid-barometer - "syndromic" surveillance in huisartsenpraktijken	2.550
Totaal	1.221.171

* Maatregelen 2020 buiten doelstelling

4. Conclusie

De coronapandemie heeft sinds half maart belangrijke gevolgen gehad op de terugbetalingen in alle sectoren van de gezondheidszorg.

Binnen de globale begrotingsdoelstelling voor geneeskundige verzorging van 2020 (27,976 miljard EUR) werden middelen geheroriënteerd om de zorgcontinuïteit te garanderen:

- Een uitzonderlijke federale financiële tegemoetkoming van 2 miljard EUR werd aan de algemene en psychiatrische ziekenhuizen toegekend. Deze middelen worden geacht beschikbaar te zijn door de minderuitgaven in de ziekenhuizen omwille van het uitstel van (niet-dringende) zorg, zowel voor de patiënten die in het ziekenhuis zijn opgenomen als voor de ambulante patiënten in de ziekenhuizen.
- Het Globaal Medisch Dossier voor 2020 wordt eenmalig verhoogd met 20 EUR. Deze eenmalige kost in 2020 van 172,599 miljoen EUR wordt gefinancierd door onderbenutting van de ambulante uitgaven binnen de artsenhonoraria.
- Er werd de mogelijkheid gecreëerd om verstrekkingen van op afstand uit te voeren.

Op basis van de beschikbare gegevens stellen we het volgende vast:

- Overheen alle sectoren zijn er in totaal 11,3 miljoen vertrekkingen op afstand geboekt, goed voor een uitgave van 238 miljoen EUR. Het overgrote deel van deze verstrekkingen werd gepresteerd door artsen (226 miljoen EUR aan uitgaven voor zo'n 10,8 miljoen verstrekkingen).
- Het aantal prestaties voor consultaties en bezoeken (incl. de verstrekkingen op afstand) van artsen daalt met 0,8% in 2020 t.o.v. 2019. De verstrekkingen op afstand zijn goed voor 14,6% van het totaal aantal verrichte prestaties voor consultaties en bezoeken in 2020.
- Voor de ambulante sectoren buiten ziekenhuizen liggen de geboekte uitgaven 2020 0,1% lager t.o.v. 2019 (januari +6,9%; februari +2,1%; maart -3,7%; april -28,9%, mei -18,0%, juni +7,0%, juli +4,1%, augustus +5,6%, september +9,2%, oktober +6,6%, november +1,1% en december 7,6%). Er kunnen 2 verschillende trends vastgesteld worden:
 - Een daling van de totale uitgaven voor de sectoren artsen - raadplegingen, bezoeken en adviezen (-0,2%), tandartsen (-12,1%), kinesithherapie (-7,9%), orthopedisten (-9,2%), opticiens (-12,0%), audiciens (-9,3%) en logopedie (-9,7%).
 - Een stijging van de totale uitgaven voor de sectoren verpleegkundigen (+7,0%), specialiteiten - open officina's (+3,1%), andere farmaceutische verstrekkingen (+3,7%), bandagisten (+1,7%) en vroedvrouwen (+8,0%).

- De geboekte uitgaven 2020 binnen de ziekenhuizen liggen momenteel 4,1% lager dan in 2019 (januari +9,0%; februari +5,9%; maart -12,6%, april -33,3%, mei -19,2%, juni +9,3%, juli +3,2%, augustus +4,1%, september +7,4%, oktober -5,3%, november -17,7% en december +1,9%):
 - De rubrieken van de honoraria van de artsen (samen goed voor de helft van de uitgaven in de ziekenhuizen) zijn sterk geïmpacteerd door de crisis. De totale uitgaven voor deze rubrieken dalen met 9,0%.
 - Voor de farmaceutische specialiteiten zijn er geen sterke afnames te zien in de uitgaven 2020, maar de groei werd wel afgezwakt door de crisis.
 - Na een sterke afname van de dringende zorg tijdens de eerste lockdown, zien we een inhaalbeweging in de maanden juni t.e.m. september 2020 t.o.v. 2019.
 - De cijfers bevestigen dat niet-dringende contacten, consultaties en behandelingen werden uitgesteld door de ziekenhuizen in de maanden maart en april. Deze zorgen werden geleidelijk aan hernomen tijdens de daaropvolgende maanden, maar de inhaalbeweging is minder uitgesproken als bij de dringende zorg. Ook in november moest een deel van de zorgen uitgesteld worden en zien we een sterkte terugval in de cijfers.
- Bij de analyse van de prestaties per semester constateren we dat:
 - Eerste semester:
 - Voor de ambulante sectoren buiten ziekenhuizen zien we een daling met 5,6% t.o.v. 2019. In de periode maart-juni, de eerste golf van de coronacrisis, bedraagt de afname 11,1%.
 - In de ziekenhuizen zien we een daling met 6,9% t.o.v. 2019. In de periode maart-juni, de eerste golf van de coronacrisis, bedraagt de afname 14,3%.
 - Tweede semester:
 - Voor de ambulante sectoren buiten ziekenhuizen zien we een toename met 5,7% t.o.v. 2019. In de periode oktober-november, de tweede golf van de coronacrisis, zien we een toename met 5,1%.
 - In de ziekenhuizen zien we een kleine daling met 1,3% t.o.v. 2019. In de periode oktober-november, de tweede golf van de coronacrisis, zien we een afname met 7,1%.
- De totale minderuitgaven voor de prestaties van het eerste semester 2020 worden geschat op een bedrag van 1,227 miljard EUR:
 - 445 miljoen EUR minderuitgaven voor de ambulante prestaties buiten het ziekenhuis;
 - 782 miljoen EUR minderuitgaven voor de prestaties in het ziekenhuis.

De totale minderuitgaven voor de prestaties van het tweede semester 2020 worden geschat op een bedrag van 247 miljoen EUR:

 - 150 miljoen EUR meeruitgaven voor de ambulante prestaties buiten het ziekenhuis;
 - 397 miljoen EUR minderuitgaven voor de prestaties in het ziekenhuis.

Voor de maatregelen met een meerkost ten opzichte van het begrotingsobjectief 2020 wordt een beroep gedaan op een bijkomende financiering vanuit de overheid. Deze maatregelen worden dan ook buiten het begrotingsobjectief opgevolgd. De Algemene Raad van het RIZIV heeft op 7 december 2020 een bedrag van 1,242 miljard EUR aan maatregelen goedgekeurd voor overheidsuitgaven in de strijd tegen de coronacrisis in 2020. Ook deze maatregelen werden geanalyseerd. Enkele vaststellingen:

- De totaal verrichte uitgaven buiten doelstelling bedragen momenteel 809 miljoen EUR.
- Een bedrag van 796,7 miljoen EUR, oftewel 98,5% van de totale verrichte uitgaven voor maatregelen buiten doelstelling, is toe te wijzen aan de volgende maatregelen:
 - Toezicht COVID-patiënten: 22,7 miljoen EUR
 - Triage- en afnamecentra: 55,7 miljoen EUR
 - Verpleegkunde: aanpassing basisverstrekkingen en forfaits: 126,9 miljoen EUR
 - Terugbetaling testen (excl. serologische testen) – PCR en sneltesten: 236,8 miljoen EUR (inclusief werkingskosten)
 - Bijzondere beschermingsmaatregelen en materialen: 155 miljoen EUR
 - Uitzonderlijke aanmoedigingspremie: 199,6 miljoen EUR
- Het aantal opsporingstesten (PCR-testen, antigeentesten, snelle antigeentesten en serologische testen, testen klinische biologie via Nationaal Platform Covid Testing) met betrekking tot COVID-19 dat verricht werd t.e.m. 31 december is opgelopen tot 5.351.481 testen, goed voor een uitgave van 229,648 miljoen EUR. In dit bedrag zitten de werkingskosten niet vervat.

Bijlage 1 – Binnen begrotingsdoelstelling

Pseudocodes voor tijdelijke verstrekkingen tijdens de Covid-19-crisis

Artsen – advies op afstand

101135	Advies met het oog op continuïteit van zorg
101835	Advies met het oog op triage covid-19 tijdens de georganiseerde huisartsenwachtdienst
101990	Advies met het oog op triage Covid-19

Artsen – zitting van 45 minuten

101791	Zitting van minstens 45 minuten, zonder fysieke aanwezigheid, voor de follow-up van kinderen, adolescenten of jongvolwassenen jonger dan 23 jaar met neurologische ontwikkelingsstoornissen (autismespectrumstoornis, aandachtsstoornis / hyperactiviteit, verstandelijke beperking) die gepaard gaan met ernstige gedragsstoornissen
--------	---

Artsen – advies met het oog op eventuele doorverwijzing

101872	Advies met het oog op een eventuele dringende doorverwijzing van de patiënt naar een mobiele equipe (2a) of een psychiatrische spoeddienst
--------	--

Artsen – psychotherapieën

101894	Zitting met een minimum duur van 30 minuten, zonder fysieke aanwezigheid, met het oog op een psychiatrische diagnose of een psychotherapeutische behandeling
101916	Zitting met een minimum duur van 45 minuten, zonder fysieke aanwezigheid, met het oog op het verzetten van de psychotherapeutische behandeling die voor de overheidsmaatregelen gestart waren
101931	Zitting met een minimumduur van 60 minuten met het oog op een mediatietherapie van een kind of jongere van minder dan 18 jaar met deelname van één of meerdere volwassenen die instaan voor de opvoeding en de dagelijkse begeleiding, zonder fysieke aanwezigheid
101953	Overleg zonder fysieke aanwezigheid tussen de arts en de psycholoog of orthopedagoog betreffende de ambulante behandeling van een patiënt jonger dan 18 jaar
101975	Zitting met een minimumduur van 120 minuten met het oog op een uitgebreide en individuele psychiatrische evaluatie van een kind of jongere van minder dan 18 jaar, zonder fysieke aanwezigheid, op voorschrift van de behandelend arts, met dossieropmaak en verslag

Artsen – MOC

350232 Toelichting van de diagnose en van het voorstel van aanvullende onderzoeken, opvolging en behandelingsplan aan de patiënt volgens het verslag van het voorafgaand multidisciplinair oncologisch consult tijdens een afzonderlijk overleg met de patiënt : ° door de behandelend erkende huisarts

Tandartsen

389012 Telefonisch advies met eventuele doorverwijzing van een patiënt met een gemelde zorgvraag

389034 Telefonisch advies met eventuele doorverwijzing van een patiënt met een gemelde zorgvraag, in het kader van een erkende georganiseerde wachtdienst

Kinesitherapeuten

518011 Verzorging op afstand via videoconsult (weekforfait)

518033 Verzorging op afstand via telefonisch consult (weekforfait)

560652 Individuele kinesitherapiezitting waarbij de persoonlijke betrokkenheid van de kinesitherapeut per rechthebbende een globale gemiddelde duur van 30 minuten heeft

Forfaitaire dagprijzen in psychiatrische ziekenhuizen

762996 Nabehandeling revalidatie : individuele zittingen van 45 minuten via videocommunicatie

Revalidatie

771131 Individuele diëtistische evaluatie en/of interventie, voor de rechthebbende die geen zorgtrajectcontract heeft ondertekend, met een minimumduur van 30 minuten

783495 Logopedieverstrekking via video (30 minuten) in het kader van de 771-overeenkomst

783996 Begeleidingszitting via video of telefoon in het kader van de 776-6-overeenkomst

784394 Verstrekking punctueel advies via telefoon of video in het kader van de 789-5-overeenkomst

785993 Zitting via video gerealiseerd door een psycholoog in het kader van de 778-1-overeenkomst

788970 CGT-sessie door videocommunicatie

791475 Logopedieverstrekking via video (30 minuten) in het kader van de 950-overeenkomst

794010 Individuele diëtistische evaluatie en/of interventie voor de rechthebbende die een zorgtrajectcontract heeft gesloten, met een minimumduur van 30 minuten

794253 Informatie over de ziekte en de levensstijl gedurende minstens 30 minuten, in zijn praktijkkamer, in de praktijkkamer van de huisarts, of in een regiohuis van een locoregionale structuur

794275 Educatie diëtetiek gedurende minstens 30 minuten, in zijn praktijkkamer, in de praktijkkamer van de huisarts, of in een regiohuis van een locoregionale structuur

- 794312 Opvolgingsbezoek/zelfmanagementondersteuning gedurende minstens 30 minuten, bij de rechthebbende thuis
- 794415 Individuele zitting diabeteseducatie door de diabeteseducator, gedurende minstens 30 minuten, in zijn praktijkkamer, in de praktijkkamer van de huisarts of in een regiohuis van een locoregionale structuur
- 794430 Individuele zitting diabeteseducatie door de diabeteseducator, gedurende minstens 30 minuten, bij de rechthebbende thuis
- 794953 Diabetespatiënten met voortraject (102852), 15 tot en met 69 jaar, BMI > 30 of arteriële hypertensie - voor videocommunicatie van minstens 30 minuten

Psychologische zorg

- 789950 Psychologische sessie van 60 minuten door videocommunicatie voor rechthebbenden van 18-64 jaar
- 789972 Psychologische sessie van 45 minuten door videocommunicatie
- 791291 Psychologische sessie van 45 minuten voor een rechthebbende met voornamelijk een angstprobleem door videocommunicatie voor rechthebbenden van 18-64 jaar
- 791313 Psychologische sessie van 45 minuten voor een rechthebbende met voornamelijk een depressief probleem door videocommunicatie voor rechthebbenden van 18-64 jaar
- 791335 Psychologische sessie van 45 minuten voor een rechthebbende met voornamelijk een probleem op vlak van alcoholgebruik door videocommunicatie voor rechthebbenden van 18-64 jaar
-

Bijlage 2 – Buiten begrotingsdoelstelling

Pseudocodes voor tijdelijke verstrekkingen tijdens de Covid-19-crisis

a) Toezicht COVID-patiënten

- 211061 Installatie van en toezicht op gecontroleerde of geassisteerde continue kunstmatige beademing, onder tracheale intubatie of tracheotomie buiten de narcose, inbegrepen de capnometrie : vanaf de derde dag voor COVID-19-patiënten
- 211960 Metingen van het hartdebiet door thermodilutiecurven of kleurstofdilutiecurven, vanaf de eerste dag voor COVID-19-patiënten, per dag
- 211982 Toezicht op de extracorporele membraanoxygenatie (ECMO) buiten de heekkundige bewerkingen : vanaf de tweede dag voor COVID-19-patiënten
- 212063 Continu toezicht op de vitale en niet-vitale functies met een waaktoestel dat op zijn minst bestendig het elektrocardiogram volgt, inclusief de eventuele registraties, buiten de narcoses, de heekkundige en verloskundige bewerkingen en buiten de functionele harttests : vanaf de derde dag voor COVID-19-patiënten
- 214060 Continu toezicht op de hartfunctie (met of zonder toezicht op andere vitale parameters) met een waaktoestel dat, benevens het elektrocardiogram, op zijn minst bestendig de arteriële druk door middel van een intra-arteriële katheter volgt (buiten de narcoses, de heekkundige en verloskundige bewerkingen en buiten de functionele harttests), inclusief de eventuele registraties : vanaf de derde dag voor COVID-19-patiënten
- 214141 Metingen van het hartdebiet door thermodilutiecurven of kleurstofdilutiecurven en/of continue monitoring van de intracardiale of pulmonale druk door middel van een intracardiale katheter, vanaf de derde dag voor COVID-19-patiënten, per dag
- 597984 Bijkomend honorarium voor toezicht op de in een ziekenhuis opgenomen rechthebbende COVID-19-patiënt, per dag
- 599502 Bijkomend honorarium voor toezicht op de in een ziekenhuis opgenomen rechthebbende Covid-19-patiënt op een COVID-19-afdeling van een geïsoleerde gespecialiseerde G en Sp-dienst voor behandeling en revalidatie, per dag

b) Schakelzorgcentra

- 518055 Verzorging verleend door een kinesitherapeut in een schakelzorgcentrum

c) Triage- en afdelingcentra

- 101813 Onderzoek van de patiënt in een triagecentrum met het oog op triage Covid-19 tijdens weekends en feestdagen
- 101850 Onderzoek van de patiënt in een triagecentrum met het oog op triage Covid-19

e) Verpleegkunde: aanpassing basisverstrekkingen en forfaits

419252	Bijkomend bedrag in aanvulling op een basisverstrekking / forfait PP
419274	Bijkomend bedrag in aanvulling op een forfait A / forfait PA
419296	Bijkomend bedrag in aanvulling op een forfait B / forfait PB
419311	Bijkomend bedrag in aanvulling op een forfait C / forfait PC

f) Verpleegkunde: follow-up COVID-19-patiënten

419333	Opvolging en toezicht thuis bij patiënten met een COVID-19 gerelateerde problematiek, gediagnosticeerd door een arts
419355	Opvolging en toezicht in het weekeind of op een feestdag thuis bij patiënten met een COVID-19 gerelateerde problematiek, gediagnosticeerd door een arts
419370	Opvolging en toezicht in een hersteloord bij patiënten met een COVID-19 gerelateerde problematiek, gediagnosticeerd door een arts
419392	Opvolging en toezicht in een gemeenschappelijke woon- of verblijfplaats van mindervaliden bij patiënten met een COVID-19 gerelateerde problematiek, gediagnosticeerd door een arts

g) Terugbetaling testen (exclusief serologische testen)

554875	Testmateriaal voor het opsporen van antigenen van het Sars-CoV-2-virus via snelle antigeentest
554890	Uitvoeren van snelle antigeentest
554912	Staalafname voor het uitvoeren van snelle antigeentesten met het oog op het opsporen van het SARS-CoV-2 virus
554934	Opsporen van minstens het SARS-CoV-2-virus door middel van een techniek van moleculaire amplificatie
554945	Opsporen van minstens het SARS-CoV-2-virus door middel van een techniek van moleculaire amplificatie
554956	Opsporen van antigenen van het SARS-CoV-2-virus
554960	Opsporen van antigenen van het SARS-CoV-2-virus

h) Psychologische zorg (uitbreiding)

790134	Psychologische sessie van 60 minuten voor rechthebbenden < 18 jaar
790296	Psychologische sessie van 45 minuten voor een rechthebbende met voornamelijk een angstprobleem voor rechthebbenden < 18 jaar
790311	Psychologische sessie van 45 minuten voor een rechthebbende met voornamelijk een depressief probleem voor rechthebbenden < 18 jaar
790333	Psychologische sessie van 45 minuten voor een rechthebbende met voornamelijk een externaliserend probleem voor rechthebbenden < 18 jaar
790355	Psychologische sessie van 45 minuten voor een rechthebbende met voornamelijk een sociaal probleem voor rechthebbenden < 18 jaar
790370	Psychologische sessie van 45 minuten voor een rechthebbende met voornamelijk een probleem op vlak van gebruik van slaap- en kalmeermiddelen voor rechthebbenden van 18-64 jaar
790392	Psychologische sessie van 60 minuten voor rechthebbenden > 64 jaar
790436	Psychologische sessie van 45 minuten voor een rechthebbende met voornamelijk een angstprobleem voor rechthebbenden > 64 jaar
790451	Psychologische sessie van 45 minuten voor een rechthebbende met voornamelijk een depressief probleem voor rechthebbenden > 64 jaar
790473	Psychologische sessie van 45 minuten voor een rechthebbende met voornamelijk een probleem op vlak van alcoholgebruik voor rechthebbenden > 64 jaar
791173	Psychologische sessie van 45 minuten voor een rechthebbende met voornamelijk een probleem op vlak van gebruik van slaap- en kalmeermiddelen voor rechthebbenden > 64 jaar
791195	Psychologische sessie van 60 minuten door videocommunicatie voor rechthebbenden < 18 jaar
791210	Psychologische sessie van 45 minuten voor een rechthebbende met voornamelijk een angstprobleem door videocommunicatie voor rechthebbenden < 18 jaar
791232	Psychologische sessie van 45 minuten voor een rechthebbende met voornamelijk een depressief probleem door videocommunicatie voor rechthebbenden < 18 jaar
791254	Psychologische sessie van 45 minuten voor een rechthebbende met voornamelijk een externaliserend probleem door videocommunicatie voor rechthebbenden < 18 jaar
791350	Psychologische sessie van 45 minuten voor een rechthebbende met voornamelijk een probleem op vlak van gebruik van slaap- en kalmeermiddelen door videocommunicatie door videocommunicatie voor rechthebbenden van 18-64 jaar
791372	Psychologische sessie van 60 minuten door videocommunicatie door videocommunicatie voor rechthebbenden > 64 jaar
791394	Psychologische sessie van 45 minuten voor een rechthebbende met voornamelijk een angstprobleem door videocommunicatie voor rechthebbenden > 64 jaar
791416	Psychologische sessie van 45 minuten voor een rechthebbende met voornamelijk een depressief probleem door videocommunicatie voor rechthebbenden > 64 jaar

j) Verhoogd zuurstofgebruik

751236	Vloeibare zuurstof in de open officina's
--------	--

k) Serologische testen

- 554971 Bepaling van antilichamen tegen het SARS-CoV-2-virus via immunoassay
- 554982 Bepaling van antilichamen tegen het SARS-CoV-2-virus via immunoassay

m) Revalidatie van gehospitaliseerde COVID-19 patiënten

Revalidatiebehandelingen door artsen

- 557900 Toeslag bij de verstrekking 558806 of 558423 voor een gehospitaliseerde COVID-19-patiënt die verblijft of verbleven heeft op intensieve zorg
- 557944 Tweede revalidatiezitting op dezelfde dag als verstrekking 558806 of 558423 voor een gehospitaliseerde COVID-19-patiënt die verblijft of verbleven heeft op intensieve zorg
- 557981 Bijkomend honorarium bij de verstrekking 558843, 558025 of 558821 voor een gehospitaliseerde COVID-19-patiënt die verblijft of verbleven heeft op intensieve zorg

Revalidatiebehandelingen door kinesitherapeuten

- 518081 Tweede individuele kinesitherapiezitting op dezelfde dag met een globale gemiddelde duur van persoonlijke betrokkenheid van de kinesitherapeut van 30 minuten voor een gehospitaliseerde COVID-19-patiënt na een verblijf op een intensieve zorg
- 518103 Toeslag bij de verstrekking 560501 voor een gehospitaliseerde COVID-19-patiënt die verblijft of verbleven heeft op intensieve zorg

[Verantwoordelijke uitgever:](#) B. Collin, Galileelaan 5/01, 1210 Brussel

[Publicatiedatum:](#) juli 2021

[Realisatie:](#) Directie actuariaat en budget, Dienst geneeskundige verzorging van het RIZIV

[Grafisch ontwerp:](#) TeamComm van het RIZIV

[Foto:](#) Pixabay

[Wettelijk depot:](#) D/2021/0401/12