

I. Statistieken van de geneeskundige verzorging

A. Aantal individuele zorgverleners

a. Grondige herziening

De wijze waarop de individuele zorgverleners worden geteld, is sinds 2009 sterk geëvolueerd. Een methodologische herziening bleek nodig om de samenhang te waarborgen van de gegevens die aan de internationale instellingen (de OESO, de WGO, Eurostat) worden verstrekt.

De tabellen over de individuele zorgverleners in dit jaarverslag hebben dezelfde structuur als die in de jaarverslagen van 2009 en 2010. Ze waren oorspronkelijk bedoeld voor het beheer van de verzekering voor geneeskundige verzorging, maar worden nu gebruikt voor zeer uiteenlopende doeleinden, bv. planning en onderzoek. Ook in het kader van internationale vergelijkingen worden enkel deze statistieken geleverd.

Het RIZIV gebruikt sinds 2009 de volgende benamingen:

- zorgverleners: beroepsbeoefenaars met het recht om prestaties te verrichten in het kader van de verzekering voor geneeskundige verzorging en inrichtingen/instellingen in het kader van de verzekering
- beroepsbeoefenaars met het recht om prestaties te verrichten in het kader van de verzekering voor geneeskundige verzorging die vroeger "zorgverleners in activiteit" werden genoemd (zie punt c)
- actieve beroepsbeoefenaars op basis van bepaalde activiteitscriteria die vroeger "zorgverleners met een activiteit of met een profiel" werden genoemd (zie punt c).

De tabellen bevatten niet de beroepsbeoefenaars die verzorging verlenen buiten de verplichte verzekering voor geneeskundige verzorging, en ook niet degenen die niet-verzorgende functies uitoefenen in het gezondheidssysteem (bv. arbeidsgeneesheer, enz.). Ze bevatten ook nog niet de loontrekkende beroepsbeoefenaars (die dus niet attesteren) in ziekenhuizen, in revalidatiecentra, in het kader van beschermd wonen of in psychiatrische verzorgingstehuizen.


Bepaalde categorieën van beroepsbeoefenaars zijn toegevoegd of geschrapt in 2010.

De nieuwe categorieën zijn die waarvan in 2010 een activiteit kon worden geattesteerd. Het gaat in het bijzonder om de hematologen en de ergotherapeuten.

De categorie van de zorgkundigen is niet meer opgenomen in de tabellen. Sinds juni 2010 gebeurt de registratie van de zorgkundigen immers door de Federale overheidsdienst Volksgezondheid. Het RIZIV beschikt dus niet meer over een globaal overzicht.


b. Hergroepering van de bevoegdheden

De in tabellen 1 en 2 vermelde specialismen en beroepen zijn gegroepeerd volgens hun bevoegdheidscode.

 Opdat verzorging door gezondheidsprofessionelen zou terugbetaald worden, moeten die professionelen bij het RIZIV ingeschreven zijn. Het RIZIV kent een bevoegdheidscode van 3 cijfers toe volgens het specialisme. Die bevoegdheidscode maakt deel uit van het RIZIV-nummer.

HERGROEPERING VAN DE MEDISCHE SPECIALISMEN

De internationale instellingen onderscheiden zes categorieën van specialismen: huisartsgeneeskunde, kindergeneeskunde, gynaecologie-verloskunde, psychiatrie, medische specialismen en heelkundige specialismen.

 Ter herinnering: De Federale overheidsdienst (FOD) Volksgezondheid erkent de gediplomeerde geneesheren voor een bepaald specialisme. Om verzorging te verlenen moeten de geneesheren ook bij de Orde van geneesheren ingeschreven zijn.

Elk specialisme is gegroepeerd in een van die categorieën, met uitzondering van de niet-erkende geneesheren (zie hierna). Conform aan die internationale richtlijnen:

- zijn de urgentiegeneesheren, de geneesheren van acute geneeskunde en ook de anesthesisten ondergebracht bij de heelkundige specialismen
- zijn de geneesheren-specialisten met een dubbel specialisme (bv. kinderarts met brevet van acute geneeskunde) geklasseerd in hun oorspronkelijk specialisme
- zijn de stomatologen gegroepeerd met de tandartsen en dus niet hernomen bij de geneesheren.


In tegenstelling tot de internationale richtlijnen zijn de zeldzame kinderartsen met een dubbel specialisme buiten de kindergeneeskunde opgenomen in de groep van de kindergeneeskunde.

Bepaalde specialismen die de FOD Volksgezondheid erkent, hebben geen RIZIV-nummer en zijn dus niet in de tabellen opgenomen (bv. arbeidsgeneeskunde, gegevensbeheer, enz.).

Tabellen 1 en 2 hernemen enkel de beroepsbeoefenaars met een activiteit in 2010, met inbegrip van de recent erkende hematologen.

De **niet-erkende geneesheren** die bij de FOD Volksgezondheid zonder bijzondere erkende beroepstitel zijn geregistreerd maar die zijn ingeschreven bij de Orde van geneesheren, worden in een nieuwe categorie "niet-gespecialiseerd" ingedeeld. Hun RIZIV-nummer verwijst niet naar een erkenning als huisarts of geneesheer-specialist. Zij mogen slechts een beperkt aantal vergoedbare prestaties uitvoeren. De algemeen geneeskundigen met verworven rechten die niet als huisarts zijn erkend, bevinden zich eveneens in die categorie.

De **geneesheren in opleiding** zijn afzonderlijk in de telling opgenomen. Er wordt geen rekening gehouden met hun volume van prestaties (bepaalde of alle prestaties zijn geregistreerd op naam van hun stagemeester). Zij zijn niet opgenomen in het totaal van de beroepsbeoefenaars met het recht om prestaties te verrichten, en ook niet in het totaal van de actieve beroepsbeoefenaars.

 Geneesheren in opleiding zijn personen van wie het stageplan als geneesheer-specialist of algemeen geneeskundige door de FOD Volksgezondheid is erkend en die bij de Orde van geneesheren zijn ingeschreven.

HERGROEPERING VAN DE NIET-MEDISCHE GEZONDHEIDSBEROEPEN

Sommige actieve beroepsbeoefenaars staan voor bepaalde specialismen dubbel geregistreerd (bandagist en verstrekker van implantaten, bandagist en orthopedist, vroedvrouw en verpleegster, enz.). Om dubbele registraties te verwijderen zijn bepaalde beroepen gegroepeerd.

Apothekers: personen met een diploma van apotheker die een inschrijvingsnummer als apotheker hebben verkregen bij de FOD Volksgezondheid. In deze groep zijn de **apothekers-biologen** (apothekers die door de FOD Volksgezondheid erkend zijn om prestaties inzake klinische biologie te verrichten) de enigen waarvan de activiteit individueel bij het RIZIV is geregistreerd.

Tandheekkundigen: ("tandartsen" in de tabellen): gediplomeerden in de tandheelkunde die door de bevoegde provinciale geneeskundige commissies voor tandheekkundigen (FOD Volksgezondheid) gemachtigd zijn om hun beroep uit te oefenen. Volgens de internationale richtlijnen zijn de geneesheren-specialisten in stomatologie die een erkenning als tandarts-stomatoloog hebben, in deze categorie opgenomen vanaf het jaarverslag 2009. Dit was ook zo in de jaarverslagen tot 2006. In de jaarverslagen 2007 en 2008 waren ze opgenomen bij de geneesheren.

Vroedvrouwen: gediplomeerden die door de bevoegde provinciale geneeskundige commissies voor vroedvrouwen (FOD Volksgezondheid) gemachtigd zijn om hun beroep uit te oefenen en van wie daarenboven bij het RIZIV bekend is dat ze hun beroep nog uitoefenen. Vroedvrouwen die ook een bekwaamheid van verpleegster hebben, zijn gegroepeerd in de groep verpleegkundigen-vroedvrouwen.

Verpleegkundigen: gediplomeerden die door de bevoegde provinciale geneeskundige commissies voor verpleegkundigen (FOD Volksgezondheid) gemachtigd zijn om hun beroep uit te oefenen en die door de Dienst voor geneeskundige verzorging ingeschreven zijn op de lijst van de verpleegkundigen. De verpleegkundigen die ook een bekwaamheid van vroedvrouw hebben, zijn gegroepeerd in de groep verpleegkundigen-vroedvrouwen.

Kinesitherapeuten: gediplomeerden in de kinesitherapie die erkend zijn door de FOD Volksgezondheid om hun beroep uit te oefenen.

Paramedici: personen erkend door de bevoegde erkenningsraden, die meerdere RIZIV-bevoegdheidscodes kunnen bezitten. Zij zijn hoofdzakelijk gegroepeerd in 2 categorieën om dubbels te vermijden:

- o een categorie die materiaal kan afleveren: bandagisten, orthopedisten, verstrekkers van implantaten (enkel degenen die geen apotheker zijn), audiciens, opticiens of orthoptisten (enkel degenen die geen apotheker zijn)
- o een categorie die geen materiaal aflevert: logopedisten en voortaan ook ergotherapeuten.

In de tabellen waren de omschrijvingen van de twee categorieën de voorbije jaren verkeerd maar de cijfers stemden overeen met de categorieën zoals hierboven gedefinieerd.

Diëtisten en podologen hebben hun categorie behouden omdat er geen dubbels zijn.

Zorgkundigen: deze categorie die vanaf 2010 niet meer is opgenomen (zie hoger) omvatte de personen die specifiek zijn opgeleid om de verpleegkundigen onder hun toezicht bij te staan inzake zorgverlening, gezondheidsopvoeding en logistiek in het kader van door de verpleegkundige gecoördineerde activiteiten in een gestructureerde equipe.

c. Definitie van beroepsbeoefenaars met recht om prestaties te verrichten en actieve beroepsbeoefenaars

Het RIZIV maakt in de statistieken een onderscheid tussen de beroepsbeoefenaars die administratief gezien recht hebben om prestaties te verrichten in het kader van de verzekering voor geneeskundige verzorging en de actieve beroepsbeoefenaars. Die laatste worden geïdentificeerd op basis van bepaalde activiteitscriteria.

BEROEPSBEOEFENAARS MET HET RECHT OM PRESTATIES TE VERRICHTEN IN HET KADER VAN DE VERZEKERING VOOR GENEESKUNDIGE VERZORGING

abc Dat een beroepsbeoefenaar het recht heeft om prestaties te verrichten in het kader van de verzekering voor geneeskundige verzorging impliceert de volgende zaken:

- o Zijn aangerekende prestaties geven recht op terugbetaling van de verzekering.
- o Hij ontvangt de administratieve briefwisseling van het RIZIV.
- o Hij kan getuigschriften van verstrekte hulp en voorschriften bestellen.

+
Statistieken over de aantallen van de verschillende subgroepen (bv. bandagisten, logopedisten, opticiens) blijven beschikbaar bij het RIZIV.

Tabellen 1 en 2 vermelden het aantal beroepsbeoefenaars dat op 31 december 2010 en 31 december 2011 bij het RIZIV is ingeschreven met het "recht om prestaties te verrichten".

Beroepsbeoefenaars hebben het recht om prestaties te verrichten als ze ingeschreven zijn bij het RIZIV en als hen geen van de volgende situaties van inactiviteit werd toegekend: voorlopige erkenning, overleden, in buitenland, schorsing, schrapping, onderbreking of stopzetting. De beoefenaars in opleiding maken er dus theoretisch gezien deel van uit, maar ze worden apart geteld.

De gepensioneerde beroepsbeoefenaars die hun stopzetting niet aan het RIZIV hebben meegegeeld, hebben recht om prestaties te verrichten en worden meegeteld.

De beroepsbeoefenaars die op 31 december het recht hebben om prestaties te verrichten, worden opgedeeld volgens leeftijd:

- o "65 en +": de beroepsbeoefenaars van 65 jaar en ouder
- o "- 65": de beroepsbeoefenaars jonger dan 65 jaar.

ACTIVITEITSCRITERIA VAN DE ACTIEVE BEROEPSBEOEFENAARS

Bij de beroepsbeoefenaars zijn er verschillende activiteitsgraden op basis van:

- o de kwantificering van de praktijken - de telling en de weging van patiëntencontacten (raadplegingen, bezoeken, adviezen, enz.) en aktes (voorschrift van geneesmiddelen, verzorging, technische onderzoeken)
- o de bijzondere praktijkcontext (stagemester, stagiair, medisch huis, ziekenhuis, geïntegreerde diensten, apotheek, enz.).


Een activiteitsgraad is te vergelijken met een activiteitsdrempel of gelijk te stellen met een dergelijke vergelijking. Statuten (erkenning, accreditering, conventionering) kunnen verbonden worden aan een of meerdere activiteitsgraden.

In de verschillende tabellen worden de volgende activiteitscriteria toegepast:

- o Beroepsbeoefenaars met "profielen": beroepsbeoefenaars die tijdens het betreffende jaar meer dan één verstrekking hebben uitgevoerd krijgen een "profiel" bij het RIZIV.
- o Sommige beroepsbeoefenaars hebben geen "profiel", maar het RIZIV heeft hun activiteit wel geregistreerd. Dat is het geval voor actieve beroepsbeoefenaars (jonger dan 65 jaar) die werken in een medisch huis (MH) dat het forfaitair betalingssysteem toepast, in een rust- en verzorgingstehuis (RVT), in een rustoord voor bejaarden (ROB) en voor de apothekers in een openbare apotheek.

Als aan een van de criteria is voldaan, is de beroepsbeoefenaar in kwestie als "actieve beroepsbeoefenaar" in de tabellen opgenomen, in de kolom "praktijk".

De beroepsbeoefenaars moeten bovendien ook nog recht hebben om prestaties te verrichten op het einde van het bestudeerde jaar (niet geschrap, niet vertrokken naar het buitenland, niet overleden).

 Patiënten kunnen zich inschrijven in "medische huizen" die een akkoord hebben met de ziekenfondsen. Het akkoord kan betrekking hebben op de raadplegingen en de bezoeken van huisartsen en/of kinesitherapie en/of thuisverpleging. Het medisch huis ontvangt een maandelijks forfaitair bedrag per ingeschreven patiënt. In de meeste gevallen zal de patiënt geen remgeld moeten betalen.

d. Telling van de beroepsbeoefenaars met het recht om prestaties te verrichten en de actieve beroepsbeoefenaars

De telling van de actieve beroepsbeoefenaars gedurende een bepaald jaar (bv. 2010) houdt slechts rekening met de beroepsbeoefenaars met het recht om prestaties te verrichten op 31 december van dat jaar (in ons voorbeeld dus 2010).

De telling is gebaseerd op het rijksregisternummer, om overblijvende dubbele registraties te vermijden. Met andere woorden: personen die aan meerdere activiteitscriteria voldoen, zijn maar één keer meegeteld.

Tabel 1 - Beroepsbeoefenaars met het recht om prestaties te verrichten (31-12-2010 en 31-12-2011) en actieve beroepsbeoefenaars (2010) per beroepsgroep									
Specialismen/beroepen	Recht om prestaties te verrichten 31/12/2010			Praktijk 2010	In opleiding 2010		Dichtheid 2010	Recht om prestaties te verrichten 31/12/2011	
	65 en +	-65	Totaal		Aantal	%		/10.000 inw.	Aantal
Geneesheren	7.352	33.447	40.799	31.815	4.130	13%	29,1	41.266	1%
Huisartsen	2.360	12.187	14.547	12.228	622	5%	11,2	14.660	1%
Kinderartsen	402	1.299	1.701	1.332	312	23%	1,2	1.740	2%
Gynaecologen	344	1.196	1.540	1.346	230	17%	1,2	1.553	1%
Psychiaters	514	1.735	2.249	1.932	297	15%	1,8	2.180	-3%
Medische specialismen	1.986	8.377	10.363	8.627	1.459	17%	7,9	10.664	3%
Heelkundige specialismen	1.288	5.929	7.217	5.916	1.210	20%	5,4	7.392	2%
Niet-gespecialiseerde artsen	458	2.724	3.182	434	-	0%	0,4	3.077	-3%
Niet-medische beroepen	8.167	136.849	145.016	91.592	213	0%	83,6	150.394	4%
Apothekers	1.917	12.748	14.665	12.629	-	0%	11,5	15.120	3%
Tandartsen	1.069	7.713	8.782	7.675	213	3%	7,0	8.879	1%
Verpleegkundigen en vroedvrouwen	2.507	78.292	80.799	43.365	-	0%	39,6	83.902	4%
Kinesitherapeuten	1.336	25.824	27.160	18.839	-	0%	17,2	27.785	2%
Paramedische beroepen	1.338	12.272	13.610	9.084	-	0%	8,3	14.708	8%
Algemeen totaal	15.519	170.296	185.815	123.407	4.343	4%	112,7	191.660	3%

Bron: RIZIV - Dienst voor geneeskundige verzorging - Directie Research, Development and Quality (RDQ)

- o **Recht om prestaties te verrichten:** zie punt c.
- o **Praktijk:** Het aantal actieve beroepsbeoefenaars in de kolom "praktijk" komt overeen met de actieve beroepsbeoefenaars die aan een van de activiteitscriteria hierboven beantwoorden. Het gaat dus om de actieve beroepsbeoefenaars met meer dan één prestatie tijdens het jaar ("geattesteerde" praktijk), aangevuld met het aantal loontrekkende actieve beroepsbeoefenaars, voor zover hun prestaties individueel bij het RIZIV gekend zijn.
- o **In opleiding:** De actieve beroepsbeoefenaars die op 31 december 2010 in opleiding zijn, worden afzonderlijk in de tabel opgenomen, op basis van hun toekomstig specialisme. Die parameter geeft de geneesheren of tandartsen in opleiding dus los van een eventuele activiteit. Het percentage is de verhouding tussen de actieve beroepsbeoefenaars in opleiding en de actieve beroepsbeoefenaars.
- o **Dichtheid:** Dit stemt overeen met het aantal actieve beroepsbeoefenaars (zonder degenen in opleiding) per 10.000 inwoners. Het betreft de verhouding tussen het aantal actieve beroepsbeoefenaars (basis = praktijk) en de totale bevolking gedeeld door 10.000.

Tabel 2 detailleert de beroepen, gebundeld per gelijksoortige bevoegdheidscode. Voor de geneesheren zijn de gemengde bevoegdheden gehandhaafd, voor zover actieve beroepsbeoefenaars ze specifiek uitoefenen (bijzonder profiel, kan niet met een ander specialisme worden gelijkgesteld).

Tabel 2 - Beroepsbeoefenaars met het recht om prestaties te verrichten (31-12-2010 en 31-12-2011) en actieve beroepsbeoefenaars (2009) per beroep/specialisme

Specialismen/beroepen	Recht om prestaties te verrichten 31/12/2010			Praktijk 2010 Aantal	In opleiding 2010		Dichtheid 2010 /10.000 inw.	Recht om prestaties te verrichten 31/12/2011	
	65 en +	-65	Totaal		Aantal	%		Aantal	Evolutie 2010-2011
Geneesheren	7.352	33.447	40.799	31.815	4.130	13%	29,1	41.266	1%
Huisartsen	2.360	12.187	14.547	12.228	622	5%	11,2	14.660	1%
Kinderartsen	402	1.299	1.701	1.332	312	23%	1,2	1.740	2%
Kinderartsen	397	1.246	1.643	1.282	312	24%	1,2	1.679	2%
Neuropediater	5	53	58	50	-	0%	0,0	61	5%
Gynaecologen	344	1.196	1.540	1.346	230	17%	1,2	1.553	1%
Psychiater	514	1.735	2.249	1.932	297	15%	1,8	2.180	-3%
Psychiater	308	1.511	1.819	1.656	297	18%	1,5	1.855	2%
Neuropsychiater	206	224	430	276	-	0%	0,3	325	-24%
Medische specialismen	1.986	8.377	10.363	8.627	1.459	17%	7,9	10.664	3%
Algemeen inwendige geneeskunde	371	951	1.322	959	514	54%	0,9	1.314	-1%
Inwendige en nucleaire geneeskunde	39	31	70	52	-	0%	0,0	70	0%
Geriaters	68	240	308	262	37	14%	0,2	327	6%
Geriaters-Endocrinologen	1	15	16	16	-	0%	0,0	16	0%
Endocrinologen	33	196	229	219	-	0%	0,2	245	7%
Medisch oncologen	9	186	195	193	26	13%	0,2	202	4%
Reumatologen	9	108	117	112	-	0%	0,1	121	3%
Reumatologie en fysische geneeskunde	55	190	245	205	12	6%	0,2	247	1%
Pneumologen	23	-	23	10	-	0%	0,0	23	0%
Gastro-enterologen	53	427	480	431	42	10%	0,4	505	5%
Cardiologen	85	582	667	605	54	9%	0,6	679	2%
Neurologen	188	922	1.110	959	99	10%	0,9	1.136	2%
Fysische geneeskunde	6	347	353	330	100	30%	0,3	475	35%
Dermatologen	85	434	519	443	61	14%	0,4	520	0%
Neus-keel-oorartsen	157	605	762	682	69	10%	0,6	773	1%
Radiotherapeuten	145	545	690	602	78	13%	0,5	708	3%
Radiotherapeuten-nuclearisten	12	202	214	166	41	25%	0,2	220	3%
Nucleaire geneeskunde	45	35	80	54	-	0%	0,0	78	-3%
Biologen	11	184	195	169	29	17%	0,2	197	1%
Biologie en nucleaire geneeskunde	159	298	457	268	53	20%	0,2	470	3%
Biologie en pathana	49	193	242	188	-	0%	0,2	242	0%
Pathologische anatomie	32	12	44	22	-	0%	0,0	43	-2%
Radiologen	54	288	342	276	42	15%	0,3	346	1%
Heelkundige specialismen	1.288	5.929	7.217	5.916	1.210	20%	5,4	7.392	2%
Anesthesiologen	265	1.914	2.179	1.710	405	24%	1,6	2.249	3%
Acute geneeskunde en urgentie-geneeskunde	4	320	324	306	131	43%	0,3	337	4%
Algemene heelkunde	414	1.238	1.652	1.261	264	21%	1,2	1.676	1%
Orthopedisten	201	875	1.076	930	164	18%	0,8	1.095	2%
Urologen	73	330	403	355	64	18%	0,3	418	4%
Neurochirurgen	29	167	196	169	40	24%	0,2	204	4%
Plastische chirurgen	35	216	251	213	41	19%	0,2	268	7%
Oftalmologische heelkunde	267	869	1.136	972	101	10%	0,9	1.145	1%
Niet-gespecialiseerde artsen	458	2.724	3.182	434	-	0%	0,4	3.077	-3%
Andere niet-gespecialiseerde huisartsen	421	1.230	1.651	269	-	0%	0,2	1.620	-2%
Andere niet-gespecialiseerde of ongekende specialisatie	37	1.494	1.531	165	-	0%	0,2	1.457	-5%

Tabel 2 - Beroepsbeoefenaars met het recht om prestaties te verrichten (31-12-2010 en 31-12-2011) en actieve beroepsbeoefenaars (2009) per beroep/specialisme (vervolg)									
Specialismen/beroepen	Recht om prestaties te verrichten 31/12/2010			Praktijk 2010	In opleiding 2010		Dichtheid 2010 /10.000 inw.	Recht om prestaties te verrichten 31/12/2011	
	65 en +	-65	Totaal		Aantal	%		Aantal	Evolutie 2010-2011
Niet-medische beroepen	8.167	136.849	145.016	91.592	213	0%	83,6	150.394	4%
Apothekers	1.917	12.748	14.665	12.629	-	0%	11,5	15.120	3%
Apothekers gerechtigden	754	5.149	5.903	5.149	-	0%	4,7	5.920	0%
Apothekers niet-gerechtigden	1.019	7.091	8.110	7.091	-	0%	6,5	8.538	5%
Apothekers-biologen	144	508	652	389	-	0%	0,4	662	2%
Tandartsen	1.069	7.713	8.782	7.675	213	3%	7,0	8.879	1%
Tandartsen	955	6.923	7.878	6.862	126	2%	6,3	7.964	1%
Paradontologen	-	139	139	134	20	15%	0,1	145	4%
Orthodontisten	22	398	420	394	39	10%	0,4	426	1%
Stomatologen	92	253	345	285	28	10%	0,3	344	0%
Verpleegkundigen en vroedvrouwen	2.507	78.292	80.799	43.365	-	0%	39,6	83.902	4%
Vroedvrouwen	437	3.398	3.835	1.880	-	0%	1,7	4.079	6%
Verpleegkundigen	1.408	67.216	68.624	37.342	-	0%	34,1	71.460	4%
Verpleegkundigen-vroedvrouwen	96	1.705	1.801	992	-	0%	0,9	1.867	4%
Verpleegassistenten	566	5.973	6.539	3.151	-	0%	2,9	6.496	-1%
Kinesitherapeuten	1.336	25.824	27.160	18.839	-	0%	17,2	27.785	2%
Paramedische beroepen	1.338	12.272	13.610	9.084	-	0%	8,3	14.708	8%
Diëtisten	12	1.802	1.814	724	-	0%	0,7	2.051	13%
Podologen	1	294	295	203	-	0%	0,2	314	6%
Logopedisten, audic., optic., orthopedisten	42	5.802	5.844	4.777	-	0%	4,4	6.552	12%
Bandag., orthoped., verstrekkers implantaten	1.283	4.374	5.657	3.380	-	0%	3,1	5.791	2%
Algemeen totaal	15.519	170.296	185.815	123.407	4.343	4%	112,7	191.660	3%

Bron: RIZIV - Dienst voor geneeskundige verzorging - Directie Research, Development and Quality (RDQ)

e. Telling van de actieve beroepsbeoefenaars per jaar (2002-2010)

Bij de telling (tabel 3) is van 2002 tot 2010, jaar na jaar, rekening gehouden met alle actieve beroepsbeoefenaars die een "geattesteerde" praktijk hebben, binnen de groep beroepsbeoefenaars met het recht om prestaties te verrichten. Het jaarlijkse groeipercentage is berekend voor de periode 2002-2010 volgens de geijkte formule.

Sinds het jaarverslag 2010 omvat de categorie van de apothekers naast de apothekers-biologen ook de loontrekkende apothekers (in openbare apotheken) van minder dan 65 jaar.

"Actieve beroepsbeoefenaars" zijn beroepsbeoefenaars van wie men meer dan één getuigschrift per jaar terugvindt ("geattesteerde" praktijk). Er is geen rekening gehouden met:

- o loontrekkende actieve beroepsbeoefenaars
- o degenen die maar bepaalde jaren hebben geattesteerd
- o beroepsbeoefenaars in opleiding
- o degenen die zorg verlenen buiten de verplichte verzekering voor geneeskundige verzorging (bepaalde homeopaten, osteopaten, enz.).

Tabel 3 - Aantal actieve beroepsbeoefenaars met een geattesteerde praktijk per specialisme/beroep - Evolutie 2002-2010

Specialismen/beroepen	2002	2003	2004	2005	2006	2007	2008	2009	2010	Jaarlijkse gemiddelde evolutie
Geneesheren	29.537	29.646	29.891	30.081	30.440	30.868	31.281	31.561	31.794	0,92%
Huisartsen	12.346	12.394	12.412	12.405	12.415	12.336	12.273	12.272	12.217	-0,13%
Kinderartsen	1.124	1.148	1.161	1.174	1.197	1.236	1.269	1.301	1.331	2,14%
Kinderartsen	1.124	1.148	1.161	1.174	1.197	1.236	1.220	1.251	1.281	1,65%
Neuropediaters	-	-	-	-	-	-	49	50	50	
Gynaecologen	1.185	1.183	1.203	1.211	1.233	1.265	1.317	1.331	1.346	1,61%
Psychiaters	1.748	1.771	1.797	1.803	1.840	1.855	1.891	1.914	1.932	1,26%
Psychiaters	522	568	1.356	1.469	1.516	1.547	1.593	1.626	1.656	15,52%
Neuropsychiaters	1.226	1.203	441	334	324	308	298	288	276	-17,00%
Medische specialismen	7.455	7.559	7.680	7.829	8.027	8.193	8.372	8.500	8.627	1,84%
Algemeen inwendige geneeskunde	1.708	1.716	1.720	1.713	1.542	1.319	1.328	1.276	959	-6,96%
Interne en nucleaire geneeskunde	74	71	69	66	64	59	57	57	52	-4,31%
Geriaters	1	-	-	-	210	219	225	237	262	100,58%
Geriaters-endocrinologen	1	1	1	1	1	15	15	16	16	41,42%
Endocrinologen	-	-	-	-	-	187	195	201	219	
Medisch oncologen	-	-	-	-	-	-	-	3	193	
Hematologen	-	-	-	-	-	-	-	-	112	
Reumatologen	204	206	206	209	208	208	203	204	205	0,06%
Reumatologie en fysische geneeskunde	21	16	13	11	12	10	10	10	10	-8,86%
Pneumologen	282	299	322	348	370	381	395	411	431	5,45%
Gastro-enterologen	377	386	407	443	461	488	523	588	605	6,09%
Cardiologen	757	761	779	802	826	898	922	942	959	3,00%
Neurologen	167	184	203	231	253	276	297	314	330	8,89%
Fysische geneeskunde	388	397	407	409	418	421	432	439	443	1,67%
Dermatologen	591	605	615	632	641	652	670	675	682	1,81%
Neus-keel-oorartsen	530	544	546	550	561	576	590	604	602	1,60%
Radiotherapeuten	128	130	136	138	144	149	152	158	166	3,30%
Radiotherapeuten-nuclearisten	71	69	67	65	64	59	60	56	54	-3,36%
Nucleaire geneeskunde	134	143	144	147	147	157	160	166	169	2,94%
Biologen	272	271	272	270	275	264	265	265	268	-0,19%
Biologie en nucleaire geneeskunde	204	207	203	201	199	198	194	195	188	-1,02%
Biologie en pathana	38	37	32	31	28	26	26	21	22	-6,60%
Pathologische anatomie	230	237	245	251	259	262	264	266	276	2,31%
Radiologen	1.277	1.279	1.293	1.311	1.344	1.369	1.389	1.396	1.404	1,19%
Heelkundige specialismen	4.894	4.907	5.012	5.155	5.231	5.510	5.717	5.806	5.916	2,40%
Anesthesiologen	1.376	1.393	1.435	1.505	1.537	1.586	1.633	1.678	1.710	2,75%
Acute geneeskunde	-	-	-	-	-	150	244	257	306	
Algemene heelkunde	1.174	1.163	1.195	1.209	1.221	1.232	1.261	1.261	1.261	0,90%
Orthopedisten	831	823	828	857	869	893	902	917	930	1,42%
Urologen	308	311	315	322	328	339	342	352	355	1,79%
Neurochirurgen	123	129	138	141	149	155	161	163	169	4,05%
Plastische chirurgen	169	177	180	191	193	201	209	211	213	2,93%
Oftalmologische heelkunde	913	911	921	930	934	954	965	967	972	0,79%
Niet-gespecialiseerde artsen	785	684	626	504	497	473	442	437	425	-7,38%
Andere niet-gespecialiseerde huisartsen	785	684	626	356	346	316	292	282	268	-12,57%
Andere niet-gespecialiseerde of ongekende specialisatie	-	-	-	148	151	157	150	155	157	

Tabel 3 - Aantal actieve beroepsbeoefenaars met een geattesteerde praktijk per specialisme/beroep - Evolutie 2002-2010 (vervolg)

Specialismen/beroepen	2002	2003	2004	2005	2006	2007	2008	2009	2010	Jaarlijkse gemiddelde evolutie
Niet-medische beroepen	51.404	51.420	51.976	52.600	53.561	59.397	57.937	59.220	60.901	2,14%
Apothekers-biologen	372	374	364	367	364	363	388	383	389	0,56%
Tandartsen	7.685	7.680	7.712	7.694	7.748	7.677	7.663	7.655	7.675	-0,02%
Tandartsen	7.422	7.421	7.451	7.440	7.484	6.934	6.881	6.859	6.862	-0,98%
Paradontologen	-	-	-	-	-	108	118	124	134	
Orthodontisten	-	-	-	-	-	375	395	392	394	
Stomatologen	263	259	261	254	264	260	269	280	285	1,01%
Verpleegkundigen en vroedvrouwen	19.733	20.129	20.782	21.564	22.477	23.159	23.978	24.814	25.849	3,43%
Vroedvrouwen	1.180	1.242	1.357	1.482	1.559	1.659	1.619	1.690	1.846	5,75%
Verpleegkundigen	16.407	16.791	17.388	18.099	18.955	19.613	20.464	21.268	22.118	3,80%
Verpleegkundigen-vroedvrouwen	692	715	743	768	768	767	819	821	876	2,99%
Verpleegassistenten	1.454	1.381	1.294	1.215	1.195	1.120	1.076	1.035	1.009	-4,46%
Kinesitherapeuten	17.615	17.338	17.317	17.310	17.451	17.544	17.716	17.786	18.003	0,27%
Paramedici	5.999	5.899	5.801	5.665	5.521	10.654	8.192	8.579	8.985	5,18%
Diëtisten	-	-	-	-	-	591	625	657	722	
Podologen	-	-	-	-	-	177	176	194	203	
Logopedisten, audic., optic., orthopedisten	2.040	2.034	2.040	2.023	2.005	6.415	4.237	4.456	4.683	10,95%
Bandag., orthoped., verstrekkers implantaten	3.959	3.865	3.761	3.642	3.516	3.471	3.154	3.272	3.377	-1,97%

Bron: RIZIV - Dienst voor geneeskundige verzorging - Directie Research, Development and Quality (RDQ)

B. UITGAVEN VOOR GEZONDHEIDSZORG - REMGELD - BETALINGSMODALITEITEN : DERDEBETALERSREGELING

1. Uitgaven

De hieronder weergegeven tabel toont voor 2008 tot 2012 de evolutie van de jaarlijkse uitgaven voor de vergoeding van de geneeskundige verzorging (in duizenden EUR). Die informatie is uitgesplitst per type van verstrekking en omvat alle verzekeringsinstellingen. De gegevens van 2011 zijn voorlopige gegevens. Voor 2012 stemmen de opgegeven bedragen overeen met de verschillende partiële begrotingsdoelstellingen die door de Algemene Raad en het Verzekeringscomité van de Dienst voor geneeskundige verzorging van het RIZIV zijn vastgesteld.

Tabel 4 - Jaarlijkse uitgaven voor alle verzekeringsinstellingen (in duizenden EUR)

Omschrijving	2008	2009	2010	2011	Doelstelling 2012
1. Honoraria van geneesheren					
a) Klinische biologie	1.076.441	1.198.372	1.163.106	1.179.266	
b) Medische beeldvorming	996.548	1.073.158	1.069.431	1.123.492	
c) Raadplegingen, bezoeken en adviezen	1.595.113	1.714.677	1.713.184	1.802.427	
d) Speciale verstrekkingen	1.078.374	1.142.193	1.172.884	1.205.161	
e) Heelkunde	943.072	998.898	1.030.698	1.071.069	
f) Gynaecologie	82.379	90.146	90.437	93.536	
g) Toezicht	301.862	343.449	356.260	367.681	
h) Accreditering + medisch dossier	13.334	16.852	14.072	10.611	
i) Forfait telematica	5.736	5.980	6.372	6.550	
j) Kwaliteitscontrole klinische biologie	2.058	0	0	9.075	
k) Beschikbaarheidshonoraria	30.079	35.646	29.899	64.251	
l) Impulsfonds	2.752	8.848	7.657	7.519	
m) Praktijkondersteuning huisartsengeneeskunde	8.187	9.430	11.919	15.942	
Totaal geneesheren	6.135.935	6.637.649	6.665.919	6.956.580	7.303.139
2. Honoraria van verpleegkundigen	914.208	984.311	1.044.646	1.102.413	1.199.992
3. Specifieke kosten diensten thuisverpleging	16.468	17.433	18.656	19.723	20.861
4. Honoraria van tandheelkundigen	671.823	733.995	756.408	775.564	822.036

Omschrijving	2008	2009	2010	2011	Doelstelling 2012
5. Farmaceutische verstrekkingen					
a) Farmaceutische specialiteiten	3.750.845	3.903.818	4.012.703	4.143.415	4.046.520
b) Magistrale bereidingen	48.657	51.455	53.187	55.530	63.137
c) Wachthonoraria	5.005	5.223	4.973	5.132	5.523
d) Bloed	75.456	78.849	88.150	87.663	93.414
e) Medische hulpmiddelen	13.196	17.220	22.698	28.049	38.439
f) Medische voeding	14.252	15.380	16.553	18.514	19.179
g) Andere farmaceutische verstrekkingen	29.713	31.684	32.628	34.290	35.660
h) Zuurstof	3.536	3.726	5.351	6.732	3.976
i) Art 56 : herceptine	1.262	54	0	0	0
j) Art 56 : pneumococcenvaccin	13.589	12.979	12.979	15.924	15.924
k) Analgetica	0	0	0	0	1.444
l) Terugbetaling retributie	0	0	0	0	0
m) Honoraria zuurstof	0	0	0	0	3.169
Totaal	3.955.511	4.120.388	4.249.222	4.395.249	4.326.385
6. Verzorging door kinesitherapeuten	495.871	542.351	573.389	599.882	
Forfait telematica	7.312	6.698	6.618	6.812	
Totaal	503.183	549.049	580.007	606.694	624.882
7. Verzorging door bandagisten	82.430	91.416	101.816	109.389	
Verzorging door orthopedisten	121.061	129.091	135.846	142.787	
Totaal	203.491	220.507	237.662	252.176	285.792
8. Implantaten + implanteerbare hartdefibrillatoren	464.065	486.150	516.489	551.283	651.979
9. Verzorging door opticiens	14.621	22.586	22.834	23.445	31.809
10. Verzorging door audiciens	29.195	38.904	43.539	46.819	56.349
11. Verlossingen door vroedvrouwen	11.877	13.401	14.364	15.444	16.733
12. Verpleegdagprijs	4.205.575	4.505.495	4.626.385	4.975.697	5.303.711
Forfaitaire dagprijzen in algemene ziekenhuizen	174.173	195.657	200.764	219.409	237.051
Vervoer	0	0	0	0	238
Totaal	4.379.748	4.701.152	4.827.149	5.195.106	5.541.000
13. Militair hospitaal - all-in prijs	6.592	8.255	6.630	9.427	7.921

Omschrijving	2008	2009	2010	2011	Doelstelling 2012
14. Dialyse					
a) Geneesheren	126.704	136.162	139.930	147.383	155.625
b) Forfait nierdialyse	118.847	126.502	128.831	137.130	143.225
c) Thuis, in een centrum	91.231	97.055	102.052	106.963	119.345
d) Nachtdialyse	0	0	0	0	0
Totaal dialyse	336.782	359.719	370.813	391.476	418.195
15. RVT/ROB/Dagverzorgingscentra					
a) Rust- en verzorgingstehuizen - Rustoorden voor bejaarden	1.637.991	1.782.857	1.891.439	2.047.643	2.154.670
b) Coma	0	0	0	0	0
c) Zorgvernieuwing	85	193	13.012	13.474	17.270
d) Dagverzorgingscentra	10.500	12.772	13.843	16.394	21.949
e) Loonharmonisering personeel RVT	256.039	264.298	281.847	284.128	318.997
f) Syndicale premie	2.206	2.295	2.295	4.293	2.420
g) Palliatieve dagcentra	260	0	542	277	1.157
Totaal	1.907.081	2.062.415	2.202.978	2.366.209	2.516.463
16. Geestelijke gezondheidszorg					
a) Psychiatrische verzorgingstehuizen	80.037	85.882	86.870	95.699	109.675
b) Initiatieven van beschut wonen	33.163	35.732	36.464	38.550	43.210
c) Forfaitaire dagprijzen (psy. zh.)	1.709	1.986	2.247	2.575	2.955
Totaal	114.909	123.600	125.581	136.824	155.840
17. Einde loopbaan	71.369	78.936	91.956	98.023	113.187
18. Revalidatie en herscholing	416.267	444.540	474.632	499.945	592.633
19. Bijzonder Fonds	8.692	11.255	18.995	12.118	19.640
20. Logopedie	58.795	65.076	70.045	74.519	76.914
21. Medisch-pediatrie centra	238	3	0	0	0
22. Andere kosten van verblijf en reiskosten	13.063	18.839	26.247	28.774	31.143
23. Regularisaties + Herfacturatie	-117.525	-104.458	-125.452	-99.826	-74.213
24. Maximumfactuur (MAF)	277.153	304.212	326.335	329.653	390.694
25. Chronische zieken	77.307	80.159	85.298	85.823	105.939
26. Palliatieve zorgen	9.879	10.154	10.466	11.460	12.485
27. Palliatieve zorgen (patiënt)	9.697	11.730	12.325	12.705	19.683
28. Menselijk lichaamsmateriaal	7.002	5.801	5.592	5.537	6.617
29. Multidisciplinaire eerstelijnszorg					
a) SISD	371	401	365	403	506
b) COMA	445	493	485	500	594
c) Therapeutische zorgprojecten	553	783	553	521	772
Totaal	1.369	1.677	1.403	1.424	1.872

Omschrijving	2008	2009	2010	2011	Doelstelling 2012
30. Multidisciplinaire teams rolwagens	440	467	518	535	551
31. Tabaksonwenning	2	50	611	837	2.575
32. Psychiatrisch verzorgingscircuit	1.602	2.016	1.954	1.774	4.092
33. Provisioneel bedrag sociaal akkoord	0	0	0	0	0
34. Geïnterneerden	29.401	26.468	36.379	30.863	33.595
35. Stabiliteitsprovisie	0	0	0	0	0
36. Fonds verslaving	3.000	676	3.000	3.000	3.000
Omschrijving	2008	2009	2010	2011	Doelstelling 2012
37. Inhaalbedragen ziekenhuizen	73.721	0	0	0	0
38. Chronische zieken extra	0	0	0	0	8.696
39. Medische huizen	54.739	65.931	73.335	84.834	98.417
40. Bedden "sterke afhankelijkheid"	0	0	0	0	0
41. Oncomfortabele verstrekkingen andere sectoren	0	0	0	0	0
42. Toekomstfonds	0	299.852	0	0	0
43. Diversen	15.490	17.486	24.766	26.939	32.678
44. MS/ALS/Huntington	0	1.416	5.117	6.432	8.850
45. Zorgtrajecten (exc. Geneesh.) nierinsufficiëntie - diabetes	0	0	0	0	0
46. Zeldzame ziekten	0	0	0	0	3.053
47. Sociaal akkoord	0	0	0	18.076	18.199
48. Solidarisering hfst. IV buiten indicatie	0	0	0	0	0
49. Technische correctie	0	0	0	0	0
50. Fonds voor medische ongevallen	0	0	0	0	12.507
51. Gedeelte BFM	0	0	0	0	0
52. Bijdrage evenwicht sociale zekerheid	0	0	0	0	0
53. Compensatie uitgaven buiten doelstelling	0	0	0	0	55.147
54. Bevroering gereserveerde bedragen	0	0	0	0	70.049
Algemeen totaal	20.677.190	22.423.809	22.828.429	24.079.888	25.627.379

Bron : RIZIV - Dienst voor geneeskundige verzorging - Directie Research, Development and Quality (RDQ)

Tabel 4bis - Verdeling van de partiële begrotingdoelstelling van 2012 volgens verschillende categorieën van prestaties en (of) van zorgverleners (in duizenden EUR)

	Doelstelling 2012	% 2012
Geneesheren	7.303.139	28,5%
Verpleegkundigen	1.220.853	4,8%
Tandartsen	822.036	3,2%
Kinesitherapie	624.882	2,4%
Farmaceutische verstrekkingen	4.326.385	16,9%
Paramedische medewerkers	1.042.662	4,1%
Ziekenhuisopname	5.551.876	21,7%
Andere verblijven	3.308.061	12,9%
MAF	390.694	1,5%
Rest	1.036.791	4,0%
TOTAAL	25.627.379	100,0%

Bron : RIZIV - Dienst voor geneeskundige verzorging - Directie Research, Development and Quality (RDQ)

De uitgaven zijn in 10 hoofdruubrieken en 1 rubriek "rest" gegroepeerd.

De rubriek "paramedische medewerkers" omvat:

- de verzorging door bandagisten, orthopedisten, opticiens en audiciens
- de implantaten en implanteerbare hartdefibrillatoren
- de verlossingen door vroedvrouwen.

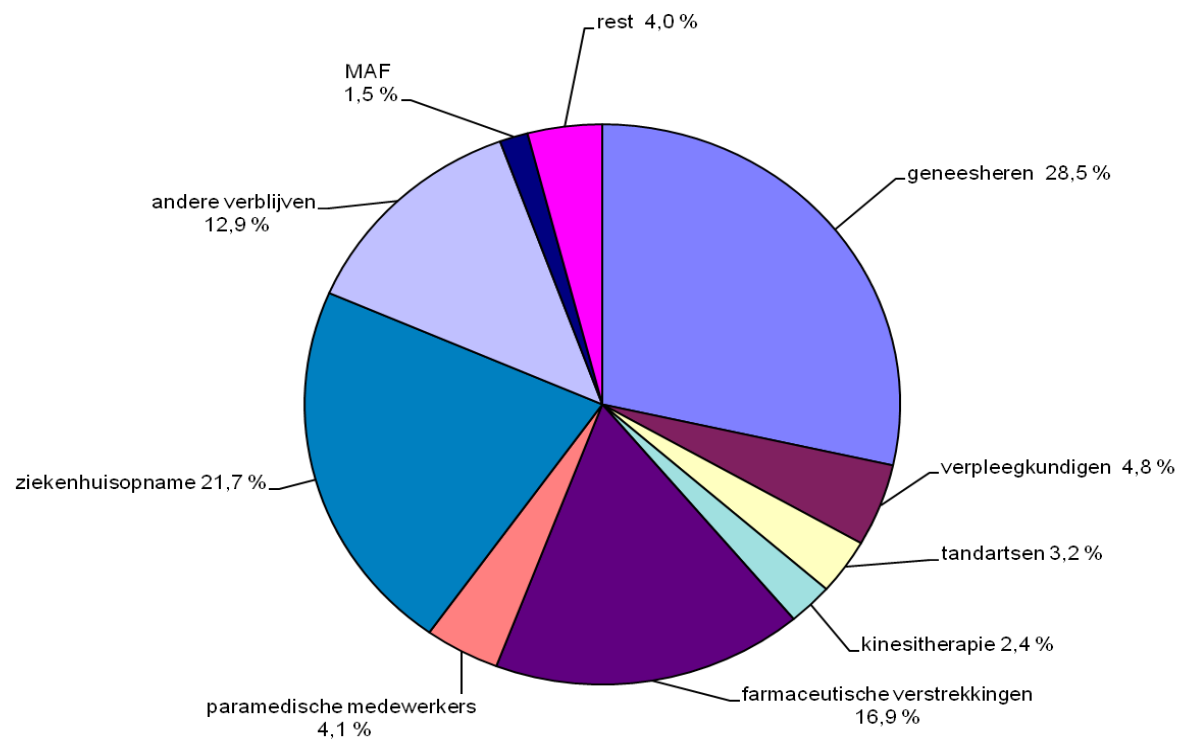
De rubriek "andere verblijven" omvat de volgende posten :

- rust- en verzorgingtehuizen (RVT),
- rustoorden voor bejaarden (ROB),
- dagverzorgingscentra,
- geestelijke gezondheidszorg,
- revalidatie en herscholing,
- medisch-pediatrie centra,
- palliatieve zorgen en geïnterneerden.

De maximumfactuur (MAF) is een maatregel die erop gericht is de financiële toegankelijkheid van de geneeskundige verzorging te vergroten. Zodra de remgelden van bepaalde geneeskundige verstrekkingen, tijdens een kalenderjaar verleend aan een gezin met recht op de MAF, een bepaald grensbedrag overschrijden, is het remgeld van de gezinsleden voor de verstrekkingen die ze de rest van dat kalenderjaar genieten volledig vergoed. Er zijn 2 types MAF, met verschillende grensbedragen en regels, onder meer wat de gezinssamenstelling betreft. Die regels en grensbedragen bepalen de berekening van de MAF.

In de rubriek "rest" zijn de volgende prestaties opgenomen: dialyse, einde loopbaan, Bijzonder solidariteitsfonds, logopedie, andere kosten van verblijf en reiskosten, regularisaties en herfacturatie, chronische zieken, palliatieve zorgen (patiënt), menselijk lichaamsmateriaal, multidisciplinaire eerstelijnszorg (SISD, COMA en therapeutische zorgen), multidisciplinaire teams rolwagens, tabaksontwenning, psychiatrisch verzorgingscircuit, Fonds verslaving, chronische zieken extra, medische huizen, diversen (telematica apothekers), magistrale bereidingen (voorschrift of stofnaam), expertise gezondheidswet, financiering artsensyndicaten, kankerplan, project E-learning, transfer uitkeringsverzekering, eenmalige informaticapremie verpleegkundigen, thuisverpleging (sociaal akkoord), informaticapremie bandagisten, ROB/ROB/dagcentra (eenmalige informaticapremie), ROB/ROB/dagcentra (geriatrische verpleegkunde), PVT (sociaal akkoord), medische huizen (sociaal akkoord)), MS/ALS/Huntington, zeldzame ziekten, sociaal akkoord, fonds voor medische ongevallen, compensatie uitgaven buiten doelstelling en bevrozing gereserveerde bedragen.

Grafiek 1 - Verdeling van de partiële begrotingdoelstellingen van 2012 volgens verschillende categorieën van prestaties en (of) van zorgverleners



Bron : RIZIV - Dienst voor geneeskundige verzorging - Directie Research, Development and Quality (RDQ)

2. Remgeld

Sinds 1995 beschikt het RIZIV ten gevolge van de invoering van de sociale en fiscale franchise (nu vervangen door de MAF) over een nieuwe statistiek waarin het bedrag van het remgeld ten laste van de rechthebbenden is opgenomen. De hieronder weergegeven tabel bevat voor 2008 tot 2010, volgens dezelfde structuur als die van de eerste tabel, de bedragen (in duizenden EUR) ten laste van patiënten (remgeld of persoonlijk aandeel). Ze zijn berekend op basis van de officiële tarieven van de honoraria. De bedragen die de patiënt als honoraria betaalt bovenop die officiële tarieven (bv. bij niet-geconventioneerde zorgverleners) en de bedragen voor de niet-terugbetaalbare geneesmiddelen zijn in deze tabel niet opgenomen.

Tabel 5 - Jaarlijks remgeld ten laste van de patiënt (in duizenden EUR)

Omschrijving	2008	2009	2010
1. Honoraria van geneesheren			
a) Klinische biologie	106.433	111.263	112.557
b) Medische beeldvorming	57.476	60.195	61.065
c) Raadplegingen, bezoeken en adviezen	432.449	456.861	449.231
d) Speciale verstrekkingen	71.526	75.950	74.299
e) Heelkunde	8.621	9.214	9.415
f) Gynaecologie	492	590	576
g) Toezicht	31.542	35.095	35.751
h) Accreditering + medisch dossier	-	-	-
i) Forfait telematica	-	-	-
j) Kwaliteitscontrole klinische biologie	-	-	-
k) Forfait georganiseerde wachtdiensten	-	-	-
Totaal geneesheren	708.539	749.168	742.894
2. Honoraria van verpleegkundigen	6.910	7.672	7.821
3. Specifieke kosten diensten thuisverpleging	-	-	-
4. Honoraria van tandheekundigen	106.286	113.110	116.087
5. Farmaceutische verstrekkingen	604.490	602.601	559.938
6. Verzorging door kinesitherapeuten	139.422	141.519	144.536
7. Verzorging door bandagisten	502	557	569
Verzorging door orthopedisten	6.182	6.498	7.010
Totaal	6.684	7.055	7.579
8. Implantaten + implanteerbare hartdefibrillatoren	49.784	102.503	113.389
9. Verzorging door opticiens	-	-	-
10. Verzorging door audiciens	3.350	7.377	8.743
11. Verlossingen door vroedvrouwen	-	-	-
12. Verpleegdagprijs	198.706	204.582	203.530
Forfaitaire dagprijzen in alg. ziekenhuizen	-	-	-
Totaal	198.706	204.582	203.530
13. Militair hospitaal - all-in prijs	45	60	42

Omschrijving	2008	2009	2010
14. Dialyse	-	-	-
15. RVT/ROB/Dagverzorgingscentra	-	-	-
16. Geestelijke gezondheidszorg	-	-	-
17. Einde loopbaan	-	-	-
18. Revalidatie en herscholing	9.674	10.235	12.622
19. Bijzonder Fonds	-	-	-
20. Logopedie	16.711	18.305	19.622
21. Medisch-pediatrie centra	-	-	-
22. Andere kosten van verblijf en reiskosten	-	-	-
23. Regularisaties + Herfacturatie	-	-	-
24. Maximumfactuur	-	-	-
25. Chronische zieken	-	-	-
26. Palliatieve zorgen	-	-	-
27. Palliatieve zorgen (patiënt)	-	-	-
28. Menselijk lichaamsmateriaal	-	-	-
29. Multidisciplinaire eerstelijnszorg	-	-	-
30. Multidisciplinaire teams rolwagens	-	-	-
31. Tabaksontwenning	-	-	-
32. Psychiatrisch verzorgingscircuit	-	-	-
33. Provisioneel bedrag sociaal akkoord	-	-	-
34. Geïnterneerden	-	-	-
35. Geassisteerde procreatie	-	-	-
36. Stabiliteitsprovisie	-	-	-
Algemene totaal	1.852.609	1.966.196	1.938.813

Bron : RIZIV - Dienst voor geneeskundige verzorging - Directie Research, Development and Quality (RDQ)

3. Derdebetalersregeling

In tabel 6 staan voor de jaren 2009 en 2010, en dat voor slechts enkele rubrieken, de bedragen die via de derdebetalersregeling door de verzekering zijn vergoed voor ambulante patiënten. Ook het percentage ten opzichte van het totaal van de vergoedingen werd opgenomen. De laatste kolom geeft de evolutie in percentage van de bedragen die in 2009 en in 2010 in de derdebetalersregeling zijn vergoed. Zo is in 2010 voor de rubrieken die in deze tabel zijn vermeld, een bedrag van 3.037.865.053,92 EURO via de derdebetalersregeling vergoed. Dat bedrag maakt 57,05 % uit van het totale bedrag dat voor de rubrieken in de tabel is vergoed en dit voor ambulante patiënten.

Tabel 6 - Uitsplitsing per discipline van de bedragen, vergoed via derdebetalers voor ambulante patiënten - Gegevens van 2009 - 2010

Disciplines	Bedragen vergoed via derdebetalers 2009	% t.o.v. het totaal terugbetaald bedrag 2009	Bedragen vergoed via derdebetalers 2010	% t.o.v. het totaal terugbetaald bedrag 2010	Evolutie van de terugbetaalde bedragen in derdebetalers-systeem 2009 - 2010
Toezicht	73.749.345,07	96,96	75.105.425,46	97,74	1,84%
Raadplegingen, bezoeken, adviezen en verplaatsingen	219.697.288,78	13,40	250.516.535,24	15,29	14,03%
Technische geneeskundige verstrekkingen	6.852.291,35	53,63	6.657.985,75	56,91	-2,84%
Tandverzorging	122.450.265,39	16,99	125.281.392,93	16,88	2,31%
Klinische biologie - art. 3	35.116.829,70	95,35	35.867.522,79	95,68	2,14%
Verlossingen	6.308.925,74	86,31	6.564.243,48	86,24	4,05%
Gynaecologie en verloskunde	16.852.658,09	87,23	16.677.570,44	87,91	-1,04%
Reanimatie	6.523.690,99	95,68	7.561.297,04	96,57	15,91%
Algemene speciale verstrekkingen	33.786.451,57	73,78	60.693.292,86	73,74	79,64%
Anesthesiologie	104.773.040,10	99,58	105.246.660,75	99,50	0,45%
Aanwezigheid v.d. huisarts + operatieve hulp	608.336,78	99,82	646.658,93	99,78	6,30%
Stomatologie	37.955.428,72	85,59	39.339.911,97	86,17	3,65%
Dringende technische verstrekkingen - art. 26 § 1bis	0,00	0,00	0,00	0,00	0,00%
Oftalmologie	85.620.065,12	66,34	93.052.542,70	67,19	8,68%
Dringende technische verstrekkingen - art.26 § 1 en 1ter	30.703.363,45	92,45	30.935.341,60	92,59	0,76%
Algemene heelkunde	6.330.533,00	91,59	6.414.319,04	91,70	1,32%
Neurochirurgie	3.636.773,64	99,95	3.722.081,53	99,98	2,35%
Plastische heelkunde	5.128.207,91	94,96	5.631.806,01	95,00	9,82%
Heelkunde op het abdomen	5.437.891,02	99,29	5.933.655,11	99,09	9,12%
Heelkunde op de thorax	765.699,78	97,51	849.512,54	97,76	10,95%
Bloedvatenheelkunde	5.383.024,77	94,78	6.159.993,91	95,43	14,43%
Otorhinolaryngologie	45.719.142,92	82,28	47.768.094,95	83,45	4,48%

Disciplines	Bedragen vergoed via derdebetaler 2009	% t.o.v. het totaal terugbetaald bedrag 2009	Bedragen vergoed via derdebetaler 2010	% t.o.v. het totaal terugbetaald bedrag 2010	Evolutie van de terugbetaalde bedragen in derdebetalers- systeem 2009 - 2010
Urologie	14.488.049,41	85,92	14.051.322,66	86,40	-3,01%
Orthopedie	48.187.126,45	93,23	49.463.460,98	93,71	2,65%
Transplantaties & menselijk lichaamsmateriaal	952.780,06	85,95	691.153,80	93,85	-27,46%
Inwendige geneeskunde	2.567.857,65	99,50	2.750.234,75	99,12	7,10%
Pneumologie	40.211.915,58	90,46	38.926.463,46	91,04	-3,20%
Gastro-enterologie	67.053.903,82	89,95	68.203.002,57	91,21	1,71%
Radio- en radiumtherapie	75.440.545,77	99,70	80.793.086,34	99,80	7,10%
Nucleaire geneeskunde in vivo	81.335.914,24	97,75	82.747.600,09	97,79	1,74%
Nucleaire geneeskunde in vitro	5.111.124,81	99,05	5.017.686,01	98,99	-1,83%
Moleculaire biologische testen - MGMVA	3.223.953,31	95,30	4.780.643,29	95,46	48,29%
Medische beeldvorming	650.629.396,44	85,62	661.018.370,20	86,04	1,60%
Percutane interventionele verstrekkingen	3.602.299,84	99,02	3.123.910,80	99,45	-13,28%
Kindergeneeskunde	830.008,26	99,08	720.875,41	98,91	-13,15%
Cardiologie	48.057.396,98	73,87	27.825.598,90	77,79	-42,10%
Neuropsychiatrie	25.531.602,45	79,78	25.819.178,30	80,43	1,13%
Fysiotherapie	68.265.754,66	88,34	71.117.099,67	89,20	4,18%
Dermato-venereologie	8.912.187,59	41,51	9.376.339,62	42,43	5,21%
Klinische biologie - art. 24 § 1	173.949.941,69	98,51	181.385.789,13	98,51	4,27%
Forfaitaire honoraria inzake klinische biologie	394.369.931,12	98,63	366.970.818,93	98,59	-6,95%
Forfaitaire honoraria - art. 24 § 2	84.001.536,69	100,05	79.554.669,24	99,98	-5,29%
Pathologische anatomie	69.665.079,46	89,57	70.758.601,81	89,39	1,57%
Genetische onderzoeken	31.826.147,06	96,42	34.835.207,59	96,26	9,45%
Nierdialyse	215.330.894,64	98,35	223.321.965,32	98,38	3,71%
Revalidatie hartpatiënten	3.281.864,15	88,63	3.869.370,02	92,64	17,90%
Tabaksonwenning	3.340,00	7,12	116.760,00	19,67	0,00%
TOTAAL	2.970.229.806,02	56,32	3.037.865.053,92	57,05	2,28%

Bron : RIZIV - Dienst voor geneeskundige verzorging - Directie Research, Development and Quality (RDQ)

C. UITSPLITSING VOLGENS DE SITUATIE VAN DE RECHTHEBBENDE: AMBULANT OF OPGENOMEN IN EEN ZIEKENHUIS

Een interessante statistiek waarover het RIZIV beschikt, is de uitsplitsing van de uitgaven naargelang de rechthebbende ambulant wordt verzorgd of ter verpleging is opgenomen. De uitsplitsing "ambulant-opgenomen" is afhankelijk van de toestand van de patiënt. Ze hangt dus niet af van de plaats waar de verstrekking wordt uitgevoerd (in of buiten een ziekenhuis). De hieronder weergegeven tabel omvat voor 2009 en 2010, voor de verschillende soorten verstrekkingen en voor het totaal, de uitgaven die zijn gedaan voor de ambulante patiënten en voor de opgenomen patiënten alsmede het totaal.

Tabel 7 - Uitgaven 2009 - 2010 voor alle verzekeringsinstellingen (in duizenden EUR)

Omschrijving	2009					2010				
	Ambulant	%	Gehosp.	%	Total	Ambulant	%	Gehosp.	%	Total
1. Honoraria van geneesheren										
a) Klinische biologie	707.013	59,0	491.359	41,0	1.198.372	685.035	58,9	478.071	41,1	1.163.106
b) Medische beeldvorming	760.022	70,8	313.136	29,2	1.073.158	768.380	71,8	301.051	28,2	1.069.431
c) Raadplegingen, bezoeken en adviezen	1.712.569	99,9	2.108	0,1	1.714.677	1.710.853	99,9	2.331	0,1	1.713.184
d) Speciale verstrekkingen	717.888	62,9	424.305	37,1	1.142.193	739.201	63,0	433.683	37,0	1.172.884
e) Heelkunde	394.012	39,4	604.886	60,6	998.898	409.225	39,7	621.473	60,3	1.030.698
f) Gynaecologie	26.635	29,5	63.511	70,5	90.146	26.604	29,4	63.833	70,6	90.437
g) Toezicht	16.204	4,7	327.245	95,3	343.449	16.469	4,6	339.791	95,4	356.260
Totaal geneesheren	4.334.343	66,1	2.226.550	33,9	6.560.893	4.355.767	66,0	2.240.233	34,0	6.596.000
2. Honoraria van verpleegkundigen	984.311	100,0	0	0,0	984.311	1.044.646	100,0	0	0,0	1.044.646
3. Specifieke kosten diensten thuisverpleging	17.433	100,0	0	0,0	17.433	18.656	100,0	0	0,0	18.656
4. Honoraria van tandheelkundigen	721.047	99,7	2.037	0,3	723.084	742.593	99,7	2.082	0,3	744.675
5. Farmaceutische verstrekkingen	3.527.642	85,9	579.713	14,1	4.107.355	3.663.083	86,5	573.160	13,5	4.236.243
6. Verzorging door kinesitherapeuten	495.345	91,3	47.006	8,7	542.351	525.178	91,6	48.211	8,4	573.389
7. Verzorging door bandagisten	90.303	98,8	1.113	1,2	91.416	100.795	99,0	1.021	1,0	101.816
Verzorging door orthopedisten	129.091	100,0	0	0,0	129.091	135.846	100,0	0	0,0	135.846
Totaal	219.394	99,5	1.113	0,5	220.507	236.641	99,6	1.021	0,4	237.662
8. Implantaten + implanteerbare hartdefibrillatoren	45.537	9,4	440.613	90,6	486.150	47.946	9,3	468.543	90,7	516.489
9. Verzorging door opticiens	22.586	100,0	0	0,0	22.586	22.834	100,0	0	0,0	22.834
10. Verzorging door audiciens	38.904	100,0	0	0,0	38.904	43.539	100,0	0	0,0	43.539
11. Verlossingen door vroedvrouwen	8.990	67,1	4.411	32,9	13.401	9.891	68,9	4.473	31,1	14.364
12. Verpleegdagprijs	69.958	1,6	4.435.537	98,4	4.505.495	71.405	1,5	4.554.980	98,5	4.626.385
Forfaitaire dagprijzen in algemene ziekenhuizen	193.192	98,7	2.465	1,3	195.657	198.293	98,8	2.471	1,2	200.764
Totaal	263.150	5,6	4.438.002	94,4	4.701.152	269.698	5,6	4.557.451	94,4	4.827.149
13. Militair hospitaal - all-in prijs	0	0,0	8.255	100,0	8.255	0	0,0	6.630	100,0	6.630

Omschrijving	2009					2010				
	Ambulant	%	Gehosp.	%	Total	Ambulant	%	Gehosp.	%	Total
14. Dialyse										
a) Geneesheren	122.963	90,3	13.199	9,7	136.162	126.018	90,1	13.912	9,9	139.930
b) Forfait nierdialyse	119.486	94,5	7.016	5,5	126.502	121.682	94,5	7.149	5,5	128.831
c) Thuis, in een centrum	96.148	99,1	907	0,9	97.055	101.175	99,1	877	0,9	102.052
Totaal dialyse	338.597	94,1	21.122	5,9	359.719	348.875	94,1	21.938	5,9	370.813
15. RVT/ROB/Dagverzorgingscentra										
a) Rust- en verzorgingstehuizen	945.453	100,0	0	0,0	945.453	1.045.142	100,0	0	0,0	1.045.142
b) Rustoorden voor bejaarden	837.404	100,0	0	0,0	837.404	846.297	100,0	0	0,0	846.297
c) Dagverzorgingscentra	12.772	100,0	0	0,0	12.772	13.843	100,0	0	0,0	13.843
Totaal	1.795.629	100,0	0	0,0	1.795.629	1.905.282	100,0	0	0,0	1.905.282
16. Geestelijke gezondheidszorg										
a) Psychiatrische verzorgingstehuizen	85.882	100,0	0	0,0	85.882	86.870	100,0	0	0,0	86.870
b) Initiatieven van beschut wonen	35.732	100,0	0	0,0	35.732	36.464	100,0	0	0,0	36.464
c) Forfaitaire dagprijzen (psy. Zh.)	1.982	99,8	4	0,2	1.986	2.242	99,8	5	0,2	2.247
Totaal	123.596	100,0	4	0,0	123.600	125.576	100,0	5	0,0	125.581
17. Revalidatie en herscholing	343.344	77,2	101.196	22,8	444.540	368.489	77,6	106.143	22,4	474.632
18. Bijzonder Fonds	10.949	97,3	306	2,7	11.255	18.714	98,5	281	1,5	18.995
19. Logopedie	64.474	99,1	602	0,9	65.076	69.432	99,1	613	0,9	70.045
20. Medisch - pediatrie centra	0	0,0	3	100,0	3	0	0,0	0	0,0	0
21. Andere kosten van verblijf en reiskosten	17.814	94,6	1.025	5,4	18.839	24.857	94,7	1.390	5,3	26.247
22. Chronische zieken	80.159	100,0	0	0,0	80.159	85.298	100,0	0	0,0	85.298
23. Palliatieve zorgen	10.154	100,0	0	0,0	10.154	10.466	100,0	0	0,0	10.466
24. Palliatieve zorgen (patiënt)	11.730	100,0	0	0,0	11.730	12.325	100,0	0	0,0	12.325
25. Menselijk lichaamsmateriaal	812	14,0	4.989	86,0	5.801	672	12,0	4.920	88,0	5.592
Subtotaal	13.475.940	63,1	7.876.947	36,9	21.352.887	13.950.458	63,4	8.037.094	36,6	21.987.552
Niet uitgesplitst (*)					1.068.913					838.867
Algemeen totaal					22.421.800					22.826.419

(*) Zie tabel 7 bis

Bron : RIZIV - Dienst voor geneeskundige verzorging - Directie Research, Development and Quality (RDQ)

Onderstaande tabel geeft het detail en de evolutie van 2009 naar 2010 van de rubriek "niet uitgesplitst" weer.

Tabel 7bis - Verdeling van de rubriek "niet uitgesplitst" van tabel "uitgaven 2009 - 2010 voor alle verzekeringsinstellingen"

	2009	2010
Honoraria van geneesheren		
Accreditering	15.615	14.072
Globaal medisch dossier	1.237	0
Forfait telematica (1)	5.980	6.372
Kwaliteitscontrole klinische biologie (2)	0	0
Forfait georganiseerde wachtdiensten	35.646	29.899
Impulsfonds	8.848	0
Tandheelkundigen - Accreditering	10.911	11.733
Kinesitherapeuten - Forfait telematica (1)	6.698	6.618
Loonharmonisering RVT	264.298	281.847
Syndicale premie	2.295	2.295
Einde loopbaan	78.936	91.956
Regularisaties + Herfacturatie	-104.458	-125.452
MAF	304.212	326.335
Multidisciplinaire eerstelijnszorg	1.677	1.403
Multidisciplinaire teams rolwagens	467	518
Geïnterneerden	26.468	36.379
Provisioneel bedrag sociaal akkoord	0	0
Herceptine (art 56)	54	0
Pneumokokkenvaccin (art 56)	12.979	12.979
Tabaksonwenning	50	611
AIDS	709	0
Oncologische revalidatie	93	0
Palliatieve dagcentra	0	542
Fonds verslaving	676	3.000
Be-Health	774	2.452
Dading klinische biologie laboratoria	0	0
Financiering artsensyndicaat	1.060	1.070
Psychiatrisch verzorgingscircuit	2.016	1.954
Zorgvernieuwing	193	13.012
Praktijkondersteuning huisartsengeneeskunde	9.430	11.919
Inhaalbedragen ziekenhuizen	0	0
Algologie (art. 56)	948	0
Vinca-project verpleegkundigen	7	765
Eenmalige informaticapremie verpleegkundigen (1)	7.922	13.462
Project zorgkundigen (art. 56)	235	99
Medische huizen (3)	65.931	73.335
Chronisch zieken - MS/ALS/Huntington	1.416	5.117
Toekomstfonds	299.852	0
Kankerplan	913	843
Informaticapremie bandagisten (1)	150	0
Transfer uitkeringsverzekering	4.675	4.744
Impulso I + II + III	0	7.657
Expertise gezondheidswet	0	684
RVT/ROB/Dagcentra : eenmalige informaticapremie (1)	0	135
Telematica apothekers (1)	0	512
Totaal	1.068.913	838.867

Bron : RIZIV - Dienst voor geneeskundige verzorging - Directie Research, Development and Quality (RDQ)

(1) Hulp van het RIZIV aan de zorgverlener om zich te informatiseren

(2) Contrôle van de laboratoria klinische biologie

(3) Vroeger waren deze uitgaven opgenomen in de rubrieken : geneesheren, verpleegkundigen en kinesitherapeuten

D. UITGAVEN, LEDENTALLEN, GEMIDDELDE KOSTEN PER REGELING, LEEFTIJD EN GESLACHT

De statistieken van tabel 8 bevatten per regeling, per leeftijdscategorie van 10 jaar (de verzekerden boven de 90 zijn gegroepeerd) en per geslacht de volgende gegevens:

- de uitgaven van de ziekteverzekering in 2010
- de leden van de ziekenfondsen (ledentallen) in 2010
- de berekende gemiddelde kostprijzen in 2010
- de procentuele evolutie van 2009 naar 2010 en van 2008 naar 2010

Bovendien is er in de algemene regeling een onderscheid gemaakt al naargelang de verzekerden al dan niet recht hebben op de verhoogde verzekeringstegemoetkoming (ook voorkeurregeling genoemd). De verhoogde tegemoetkoming zorgt ervoor dat bepaalde categorieën van rechthebbenden een lagere persoonlijke bijdrage (remgeld) betalen bij een ziekenhuisverblijf, voor een raadpleging van een geneesheer of voor geneesmiddelen. Bij de zelfstandigen is dat onderscheid niet gemaakt. De verhoogde tegemoetkoming is immers vooral belangrijk voor het raadplegen van een zorgverlener en het voorschrijven van geneesmiddelen. Aangezien het aantal rechthebbende zelfstandigen ook kleiner is, zouden de aantallen per leeftijdscategorie, uitgesplitst over mannen en vrouwen, statistisch soms ook te klein zijn.

Sinds het boekjaar 2005 ontvangt het RIZIV nieuwe boekhoudkundige documenten en statistieken van de V.I. Daardoor is het mogelijk om de statistieken in dit punt ook uit te splitsen volgens de leeftijd en het geslacht van de verzekerden. Daarvoor was een uitsplitsing enkel mogelijk volgens de regeling waartoe de verzekerden behoren.

Bij de uitsplitsing volgens geslacht en leeftijd van de rechthebbenden is men uitgegaan van de nieuwe statistische gegevens met betrekking tot de ledentallen, op basis van de SIS-kaart. Sinds 1 januari 2007 zijn de oude statistieken definitief vervangen door de nieuwe.

De tabellen met de evolutie van de gemiddelde kosten per rechthebbende wijzen op een licht sterkere toename in de regeling van de zelfstandigen dan in de algemene regeling. De belangrijkste reden hiervoor is het volledig in rekening brengen in 2009 van de uitbreiding van de terugbetalingen van prestaties betreffende de ziekte- en invaliditeitsverzekering van de kleine risico's voor de zelfstandigen (van toepassing vanaf 1/1/2008).

Tabel 8 - Uitgaven, ledentallen, gemiddelde kostprijs, per regeling, leeftijd en geslacht

Uitgaven in 2010 in duizenden EUR

Leeftijd	Algemene regeling				Totaal	Regeling der zelfstandigen			Algemeen totaal
	Zonder voorkeurregeling		Met voorkeurregeling			V	M	Totaal	
	V	M	V	M					
00 tot 01 jaar	46.871	56.101	9.159	10.688	122.819	4.930	5.640	10.569	133.389
01 tot 04 jaar	134.197	169.541	42.637	53.442	399.817	13.754	17.061	30.815	430.632
05 tot 09 jaar	111.194	151.332	44.548	67.929	375.004	11.634	18.243	29.877	404.881
10 tot 14 jaar	122.592	132.614	48.839	67.236	371.281	15.931	17.825	33.756	405.037
15 tot 19 jaar	162.688	138.880	66.477	72.442	440.487	20.079	18.639	38.719	479.206
20 tot 24 jaar	206.334	138.344	80.159	65.678	490.516	16.158	12.867	29.025	519.541
25 tot 29 jaar	350.883	167.607	78.672	76.636	673.798	20.845	13.849	34.694	708.492
30 tot 34 jaar	398.053	191.998	88.663	91.300	770.014	30.721	22.934	53.655	823.670
35 tot 39 jaar	352.553	220.459	109.702	98.439	781.154	34.884	35.810	70.694	851.848
40 tot 44 jaar	362.507	269.931	137.325	118.955	888.718	39.000	51.077	90.077	978.795
45 tot 49 jaar	428.065	343.841	170.875	157.078	1.099.859	47.449	67.563	115.011	1.214.871
50 tot 54 jaar	483.146	417.842	207.119	175.068	1.283.175	53.292	78.600	131.892	1.415.067
55 tot 59 jaar	485.470	481.804	233.489	205.302	1.406.065	56.762	88.189	144.951	1.551.016
60 tot 64 jaar	511.917	561.062	270.226	236.983	1.580.188	58.857	88.589	147.446	1.727.634
65 tot 69 jaar	470.287	543.850	259.015	205.149	1.478.302	51.564	57.310	108.875	1.587.176
70 tot 74 jaar	537.705	592.539	351.349	246.052	1.727.644	68.836	69.588	138.424	1.866.068
75 tot 79 jaar	618.385	589.024	502.814	291.910	2.002.133	95.137	83.416	178.553	2.180.686
80 tot 84 jaar	623.898	462.918	645.978	272.374	2.005.167	108.182	77.860	186.042	2.191.209
85 tot 89 jaar	522.810	285.051	648.615	198.632	1.655.106	101.398	51.576	152.974	1.808.080
90 jaar en meer	264.138	96.390	432.966	85.089	878.583	73.105	22.297	95.402	973.985
Totaal	7.193.696	6.011.127	4.428.627	2.796.381	20.429.832	922.519	898.932	1.821.451	22.251.283

Bron : RIZIV - Dienst voor geneeskundige verzorging - Directie Research, Development and Quality (RDQ)

Ledentallen van de rechthebbenden in 2010

Leeftijd	Algemene regeling				Totaal	Regeling der zelfstandigen			Algemeen totaal
	Zonder voorkeurregeling		Met voorkeurregeling			V	M	Totaal	
	V	M	V	M					
00 tot 01 jaar	23.749	24.700	3.125	3.297	54.871	2.530	2.664	5.194	60.065
01 tot 04 jaar	193.538	202.481	28.725	30.050	454.794	20.327	21.582	41.909	496.703
05 tot 09 jaar	226.522	236.118	35.591	38.281	536.512	24.294	25.702	49.996	586.508
10 tot 14 jaar	225.482	233.974	38.553	41.374	539.383	27.735	28.903	56.638	596.021
15 tot 19 jaar	233.379	242.754	44.307	47.104	567.544	29.419	31.014	60.433	627.977
20 tot 24 jaar	254.524	262.273	41.844	38.095	596.736	24.217	26.318	50.535	647.271
25 tot 29 jaar	283.221	277.966	28.039	22.930	612.156	19.067	26.999	46.066	658.222
30 tot 34 jaar	286.367	279.331	29.651	24.141	619.490	24.466	40.245	64.711	684.201
35 tot 39 jaar	283.137	275.387	34.394	26.523	619.441	31.816	53.843	85.659	705.100
40 tot 44 jaar	296.473	289.117	38.752	29.816	654.158	37.760	64.079	101.839	755.997
45 tot 49 jaar	313.994	303.322	42.039	31.664	691.019	40.552	67.605	108.157	799.176
50 tot 54 jaar	295.195	285.342	48.107	34.968	663.612	36.447	59.602	96.049	759.661
55 tot 59 jaar	261.651	254.431	52.967	38.223	607.272	31.271	48.757	80.028	687.300
60 tot 64 jaar	240.906	235.766	59.510	43.442	579.624	25.824	37.423	63.247	642.871
65 tot 69 jaar	179.422	178.382	52.054	34.850	444.708	17.779	17.045	34.824	479.532
70 tot 74 jaar	162.897	154.687	62.350	37.387	417.321	19.054	16.063	35.117	452.438
75 tot 79 jaar	141.948	122.210	72.211	38.469	374.838	19.178	15.602	34.780	409.618
80 tot 84 jaar	105.687	77.973	72.977	31.159	287.796	15.944	11.888	27.832	315.628
85 tot 89 jaar	62.077	37.496	56.371	19.013	174.957	10.453	6.169	16.622	191.579
90 jaar en meer	22.840	9.977	29.285	6.601	68.703	5.418	2.039	7.457	76.160
Totaal	4.093.009	3.983.687	870.852	617.387	9.564.935	463.551	603.542	1.067.093	10.632.028

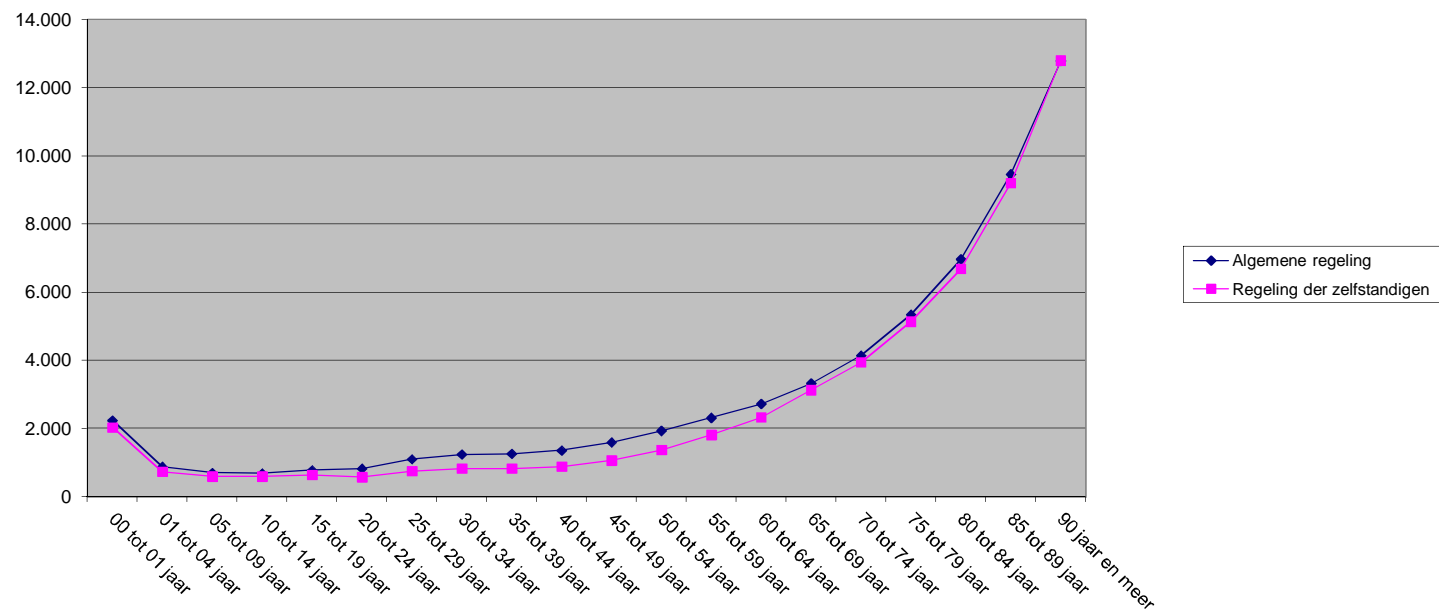
Bron : RIZIV - Dienst voor geneeskundige verzorging - Directie Research, Development and Quality (RDQ)

Gemiddelde kostprijs per rechthebbende in EUR in 2010

Leeftijd	Algemene regeling				Totaal	Regeling der zelfstandigen			Algemeen totaal
	Zonder voorkeurregeling		Met voorkeurregeling			V	M	Totaal	
	V	M	V	M					
00 tot 01 jaar	1.973,60	2.271,30	2.930,82	3.241,85	2.238,33	1.948,48	2.117,06	2.034,94	2.220,74
01 tot 04 jaar	693,39	837,32	1.484,32	1.778,44	879,12	676,63	790,52	735,28	866,98
05 tot 09 jaar	490,88	640,92	1.251,67	1.774,49	698,97	478,89	709,78	597,59	690,32
10 tot 14 jaar	543,69	566,79	1.266,80	1.625,07	688,34	574,40	616,71	595,99	679,57
15 tot 19 jaar	697,10	572,10	1.500,37	1.537,91	776,13	682,53	600,99	640,68	763,09
20 tot 24 jaar	810,67	527,48	1.915,66	1.724,07	822,00	667,23	488,91	574,36	802,66
25 tot 29 jaar	1.238,90	602,98	2.805,80	3.342,15	1.100,70	1.093,26	512,93	753,13	1.076,37
30 tot 34 jaar	1.390,01	687,35	2.990,21	3.781,94	1.242,98	1.255,68	569,85	829,15	1.203,84
35 tot 39 jaar	1.245,17	800,54	3.189,58	3.711,48	1.261,06	1.096,44	665,07	825,30	1.208,12
40 tot 44 jaar	1.222,73	933,64	3.543,69	3.989,63	1.358,57	1.032,84	797,09	884,51	1.294,71
45 tot 49 jaar	1.363,29	1.133,58	4.064,68	4.960,79	1.591,65	1.170,07	999,37	1.063,38	1.520,15
50 tot 54 jaar	1.636,70	1.464,35	4.305,38	5.006,53	1.933,62	1.462,18	1.318,74	1.373,17	1.862,76
55 tot 59 jaar	1.855,41	1.893,65	4.408,20	5.371,16	2.315,38	1.815,17	1.808,74	1.811,25	2.256,68
60 tot 64 jaar	2.124,97	2.379,74	4.540,85	5.455,15	2.726,23	2.279,17	2.367,23	2.331,27	2.687,37
65 tot 69 jaar	2.621,12	3.048,79	4.975,90	5.886,64	3.324,21	2.900,29	3.362,31	3.126,43	3.309,84
70 tot 74 jaar	3.300,89	3.830,57	5.635,10	6.581,21	4.139,84	3.612,69	4.332,21	3.941,81	4.124,47
75 tot 79 jaar	4.356,42	4.819,77	6.963,13	7.588,18	5.341,33	4.960,73	5.346,47	5.133,77	5.323,71
80 tot 84 jaar	5.903,26	5.936,90	8.851,80	8.741,42	6.967,32	6.785,12	6.549,45	6.684,46	6.942,38
85 tot 89 jaar	8.421,95	7.602,16	11.506,18	10.447,14	9.460,07	9.700,34	8.360,54	9.203,09	9.437,78
90 jaar en meer	11.564,71	9.661,19	14.784,58	12.890,28	12.788,13	13.492,97	10.935,25	12.793,60	12.788,66
Totaal	1.757,56	1.508,94	5.085,40	4.529,38	2.135,91	1.990,11	1.489,43	1.706,93	2.092,85

Bron : RIZIV - Dienst voor geneeskundige verzorging - Directie Research, Development and Quality (RDQ)

Gemiddelde kostprijs 2010, algemene regeling / regeling der zelfstandigen



Evolutie van de gemiddelde kostprijs voor de periode 2009 - 2010

Gemiddelde kostprijs per rechthebbende in EUR in 2009

Leeftijd	Algemene regeling				Totaal	Regeling der zelfstandigen			Algemeen totaal
	Zonder voorkeurregeling		Met voorkeurregeling			V	M	Totaal	
	V	M	V	M					
00 tot 01 jaar	1.910,25	2.252,45	2.851,03	3.506,80	2.193,91	2.055,54	2.241,64	2.149,78	2.190,31
01 tot 04 jaar	689,08	844,82	1.525,54	1.859,76	874,02	662,36	809,35	737,76	863,54
05 tot 09 jaar	491,02	635,38	1.276,64	1.885,80	691,76	478,59	703,69	593,88	683,75
10 tot 14 jaar	537,58	566,03	1.314,57	1.629,69	678,91	555,05	577,28	566,39	668,46
15 tot 19 jaar	713,02	568,35	1.539,68	1.514,23	773,31	689,97	601,65	644,46	761,23
20 tot 24 jaar	819,08	535,72	1.935,33	1.804,54	823,05	681,61	487,04	580,19	804,88
25 tot 29 jaar	1.236,76	602,60	2.863,66	3.536,67	1.087,75	1.121,20	488,05	750,07	1.064,28
30 tot 34 jaar	1.378,44	668,01	3.071,35	3.879,59	1.214,28	1.239,54	545,76	809,47	1.175,21
35 tot 39 jaar	1.210,48	777,77	3.260,00	3.889,85	1.222,23	1.074,72	687,60	832,47	1.174,33
40 tot 44 jaar	1.211,73	917,44	3.552,16	4.302,17	1.335,80	1.033,09	771,28	868,90	1.272,60
45 tot 49 jaar	1.356,19	1.119,48	4.077,61	5.012,76	1.566,06	1.134,29	972,43	1.033,40	1.494,43
50 tot 54 jaar	1.614,59	1.450,83	4.232,17	5.146,58	1.911,00	1.477,94	1.290,22	1.362,09	1.841,94
55 tot 59 jaar	1.844,35	1.875,27	4.192,37	5.157,40	2.268,57	1.722,41	1.785,52	1.760,42	2.209,09
60 tot 64 jaar	2.111,57	2.352,13	4.317,70	5.263,63	2.669,18	2.152,76	2.399,74	2.297,46	2.632,10
65 tot 69 jaar	2.632,47	3.024,02	4.807,91	5.692,37	3.298,66	2.884,82	3.377,29	3.124,02	3.285,62
70 tot 74 jaar	3.273,28	3.752,09	5.397,83	6.293,81	4.047,67	3.572,06	4.191,94	3.857,56	4.032,56
75 tot 79 jaar	4.302,56	4.798,05	6.850,18	7.311,71	5.281,03	4.896,09	5.291,07	5.073,07	5.263,22
80 tot 84 jaar	5.872,75	5.866,02	8.635,16	8.538,31	6.877,45	6.750,14	6.409,96	6.604,97	6.853,38
85 tot 89 jaar	8.323,84	7.539,94	11.184,70	10.183,72	9.298,69	9.563,43	8.357,15	9.123,22	9.283,45
90 jaar en meer	11.558,12	9.560,48	14.486,43	12.757,39	12.710,02	13.738,58	11.623,62	13.178,97	12.757,74
Totaal	1.725,10	1.473,80	5.059,44	4.571,12	2.088,42	1.969,86	1.475,09	1.690,73	2.048,69

Bron : RIZIV - Dienst voor geneeskundige verzorging - Directie Research, Development and Quality (RDQ)

Gemiddelde kostprijs per rechthebbende in EUR in 2010

Leeftijd	Algemene regeling				Totaal	Regeling der zelfstandigen			Algemeen totaal
	Zonder voorkeurregeling		Met voorkeurregeling			V	M	Totaal	
	V	M	V	M					
00 tot 01 jaar	1.973,60	2.271,30	2.930,82	3.241,85	2.238,33	1.948,48	2.117,06	2.034,94	2.220,74
01 tot 04 jaar	693,39	837,32	1.484,32	1.778,44	879,12	676,63	790,52	735,28	866,98
05 tot 09 jaar	490,88	640,92	1.251,67	1.774,49	698,97	478,89	709,78	597,59	690,32
10 tot 14 jaar	543,69	566,79	1.266,80	1.625,07	688,34	574,40	616,71	595,99	679,57
15 tot 19 jaar	697,10	572,10	1.500,37	1.537,91	776,13	682,53	600,99	640,68	763,09
20 tot 24 jaar	810,67	527,48	1.915,66	1.724,07	822,00	667,23	488,91	574,36	802,66
25 tot 29 jaar	1.238,90	602,98	2.805,80	3.342,15	1.100,70	1.093,26	512,93	753,13	1.076,37
30 tot 34 jaar	1.390,01	687,35	2.990,21	3.781,94	1.242,98	1.255,68	569,85	829,15	1.203,84
35 tot 39 jaar	1.245,17	800,54	3.189,58	3.711,48	1.261,06	1.096,44	665,07	825,30	1.208,12
40 tot 44 jaar	1.222,73	933,64	3.543,69	3.989,63	1.358,57	1.032,84	797,09	884,51	1.294,71
45 tot 49 jaar	1.363,29	1.133,58	4.064,68	4.960,79	1.591,65	1.170,07	999,37	1.063,38	1.520,15
50 tot 54 jaar	1.636,70	1.464,35	4.305,38	5.006,53	1.933,62	1.462,18	1.318,74	1.373,17	1.862,76
55 tot 59 jaar	1.855,41	1.893,65	4.408,20	5.371,16	2.315,38	1.815,17	1.808,74	1.811,25	2.256,68
60 tot 64 jaar	2.124,97	2.379,74	4.540,85	5.455,15	2.726,23	2.279,17	2.367,23	2.331,27	2.687,37
65 tot 69 jaar	2.621,12	3.048,79	4.975,90	5.886,64	3.324,21	2.900,29	3.362,31	3.126,43	3.309,84
70 tot 74 jaar	3.300,89	3.830,57	5.635,10	6.581,21	4.139,84	3.612,69	4.332,21	3.941,81	4.124,47
75 tot 79 jaar	4.356,42	4.819,77	6.963,13	7.588,18	5.341,33	4.960,73	5.346,47	5.133,77	5.323,71
80 tot 84 jaar	5.903,26	5.936,90	8.851,80	8.741,42	6.967,32	6.785,12	6.549,45	6.684,46	6.942,38
85 tot 89 jaar	8.421,95	7.602,16	11.506,18	10.447,14	9.460,07	9.700,34	8.360,54	9.203,09	9.437,78
90 jaar en meer	11.564,71	9.661,19	14.784,58	12.890,28	12.788,13	13.492,97	10.935,25	12.793,60	12.788,66
Totaal	1.757,56	1.508,94	5.085,40	4.529,38	2.135,91	1.990,11	1.489,43	1.706,93	2.092,85

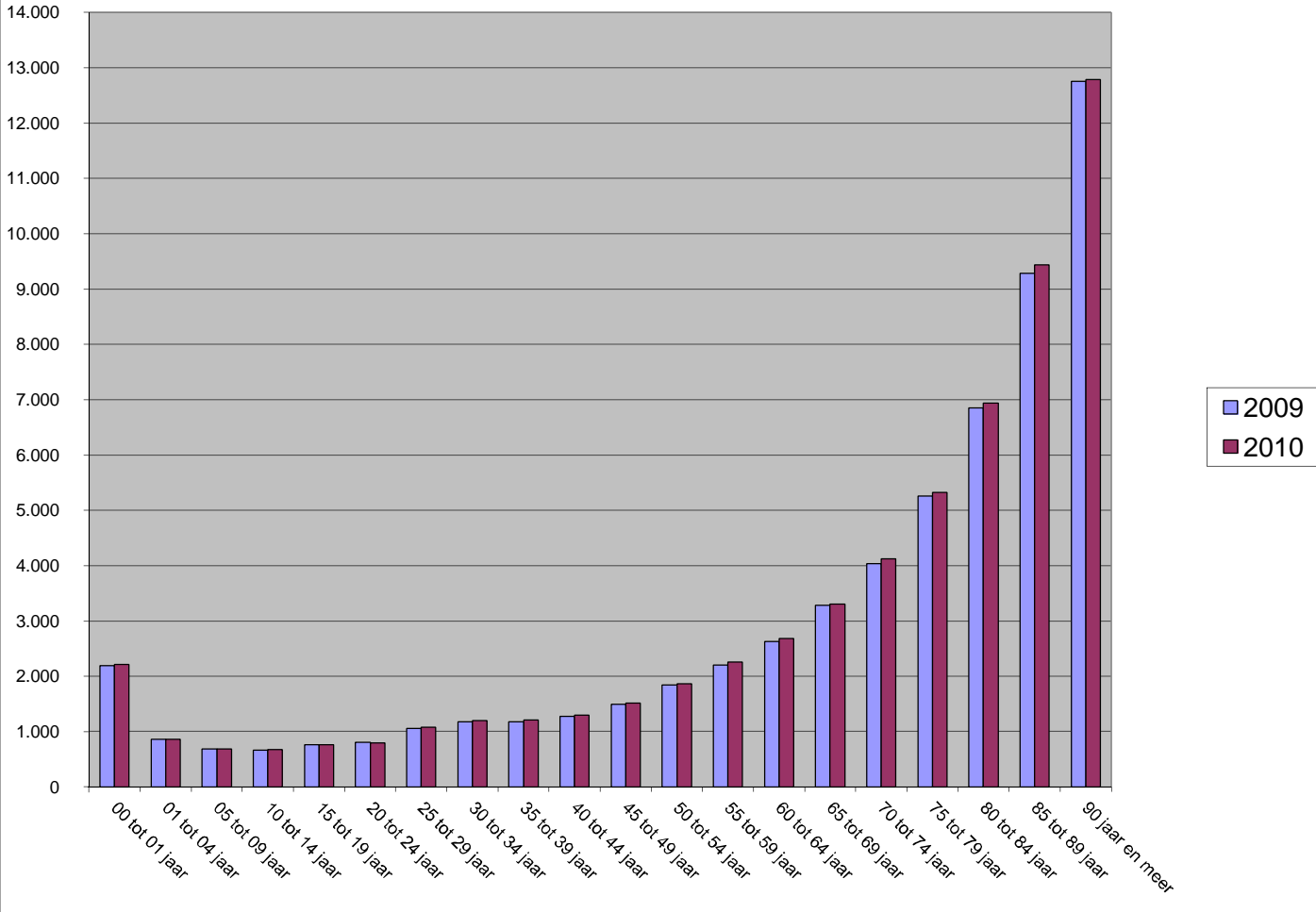
Bron : RIZIV - Dienst voor geneeskundige verzorging - Directie Research, Development and Quality (RDQ)

Evolutie van de gemiddelde kostprijs per rechthebbende van 2009 tot 2010 (2009 = 100)

Leeftijd	Algemene regeling					Regeling der zelfstandigen			Algemeen totaal
	Zonder voorkeurregeling		Met voorkeurregeling		Totaal	V	M	Totaal	
	V	M	V	M					
00 tot 01 jaar	103,3	100,8	102,8	92,4	102,0	94,8	94,4	94,7	101,4
01 tot 04 jaar	100,6	99,1	97,3	95,6	100,6	102,2	97,7	99,7	100,4
05 tot 09 jaar	100,0	100,9	98,0	94,1	101,0	100,1	100,9	100,6	101,0
10 tot 14 jaar	101,1	100,1	96,4	99,7	101,4	103,5	106,8	105,2	101,7
15 tot 19 jaar	97,8	100,7	97,4	101,6	100,4	98,9	99,9	99,4	100,2
20 tot 24 jaar	99,0	98,5	99,0	95,5	99,9	97,9	100,4	99,0	99,7
25 tot 29 jaar	100,2	100,1	98,0	94,5	101,2	97,5	105,1	100,4	101,1
30 tot 34 jaar	100,8	102,9	97,4	97,5	102,4	101,3	104,4	102,4	102,4
35 tot 39 jaar	102,9	102,9	97,8	95,4	103,2	102,0	96,7	99,1	102,9
40 tot 44 jaar	100,9	101,8	99,8	92,7	101,7	100,0	103,3	101,8	101,7
45 tot 49 jaar	100,5	101,3	99,7	99,0	101,6	103,2	102,8	102,9	101,7
50 tot 54 jaar	101,4	100,9	101,7	97,3	101,2	98,9	102,2	100,8	101,1
55 tot 59 jaar	100,6	101,0	105,1	104,1	102,1	105,4	101,3	102,9	102,2
60 tot 64 jaar	100,6	101,2	105,2	103,6	102,1	105,9	98,6	101,5	102,1
65 tot 69 jaar	99,6	100,8	103,5	103,4	100,8	100,5	99,6	100,1	100,7
70 tot 74 jaar	100,8	102,1	104,4	104,6	102,3	101,1	103,3	102,2	102,3
75 tot 79 jaar	101,3	100,5	101,6	103,8	101,1	101,3	101,0	101,2	101,1
80 tot 84 jaar	100,5	101,2	102,5	102,4	101,3	100,5	102,2	101,2	101,3
85 tot 89 jaar	101,2	100,8	102,9	102,6	101,7	101,4	100,0	100,9	101,7
90 jaar en meer	100,1	101,1	102,1	101,0	100,6	98,2	94,1	97,1	100,2
Totaal	101,9	102,4	100,5	99,1	102,3	101,0	101,0	101,0	102,2

Bron : RIZIV - Dienst voor geneeskundige verzorging - Directie Research, Development and Quality (RDQ)

**Globale gemiddelde kostprijs per persoon van 2009 tot 2010 -
Per leeftijdscategorie en voor alle rechthebbenden samen.**



E. TERUGBETAALDE BEDRAGEN EN AANTAL AKTEN INZAKE DE VOORSCHRIFTEN EN VERSTREKKINGEN VAN GENEESHEREN EN TANDHEELKUNDIGEN.

1. Terugbetaalde bedragen

De tabellen 9 tot 11 geven een overzicht van de terugbetaalde bedragen voor enerzijds de voorgeschreven technische handelingen en anderzijds de verstrekkingen verricht door de algemeen geneeskundigen, de geneesheren-specialisten in opleiding, de geneesheren-specialisten en de tandheelkundigen tijdens het boekjaar 2010 :

tabel 9 bevat de gegevens voor de ambulante sector ;

tabel 10 bevat de gegevens voor gehospitaliseerde patiënten ;

tabel 11 bevat de totalen voor de ambulante en gehospitaliseerde patiënten.

Per rubriek worden weergegeven : het terugbetaalde bedrag gegeneerd door een bepaalde groep van geneesheren en het aantal geneesheren dat daarbij betrokken is. Deze laatste vermelding is nodig omdat het aantal geneesheren dat aan de basis ligt van de voorschriften en de verstrekkingen schommelt volgens de discipline.

Tabel 9a - Uitsplitsing van de terugbetaalde bedragen inzake voorgeschreven technische handelingen door geneesheren en tandartsen - ambulante patiënten - boekjaar 2010

Voorgeschreven bedragen (technische handelingen) inzake :	Algemeen geneeskundigen		Geneesheren-specialisten in opleiding		Geneesheren-specialisten		Totaal geneesheren		Tandartsen	
	Bedragen	Aantal voor- schrijvers	Bedragen	Aantal voor- schrijvers	Bedragen	Aantal voor- schrijvers	Bedragen	Aantal voor- schrijvers	Bedragen	Aantal voor- schrijvers
Toezicht gehospitaliseerde patiënten	0,00	0	0,00	0	0,00	0	0,00	0	0,00	0
Aangevr.consult.spec. + echelonnering	6.046.619,92	8.751	12.598,76	79	906.424,31	1.096	6.965.642,99	9.926	1.641,64	9
Kinesitherapie	324.756.634,68	14.441	10.891.554,26	2.151	183.862.587,79	14.516	519.510.776,73	31.108	624.909,96	260
Verpleegkunde	212.881.663,48	12.980	6.471.466,80	2.272	41.467.666,07	13.221	260.820.796,35	28.473	139.558,04	164
Klinische biologie, nucleaire geneeskunde, bijkomende honoraria voor ambulante patiënten	351.100.640,43	15.647	9.610.618,89	2.758	234.652.022,05	19.545	595.363.281,37	37.950	524.619,79	621
Prenatale zittingen vroedvrouwen	61.131,23	298	38.859,65	68	275.161,94	652	375.152,82	1.018	0,00	0
Algemeen speciale verstrekkingen	106.913,34	433	10.624,03	37	7.570.016,64	3.057	7.687.554,01	3.527	58.357,38	66
Transplantaties en menselijk lichaamsmateriaal	0,00	0	0,00	0	140.478,98	95	140.478,98	95	139.605,20	51
Moleculaire biologie - menselijk genetisch materiaal en micro- organismen	262.762,89	1.731	120.643,92	432	5.746.398,04	4.066	6.129.804,85	6.229	7.039,29	23
Medische beeldvorming, inclusief consultancehonoraria en radiografieën tandheelkunde	223.468.109,83	15.755	23.273.307,59	2.697	379.298.389,19	18.072	626.039.806,61	36.524	7.378.201,86	4.005
Pediatrie	90,91	1	0,00	0	13.045,61	110	13.136,52	111	0,00	0
Fysiotherapie	10.715,93	36	11.262,62	33	902.685,40	679	924.663,95	748	149,50	1
Pathologische anatomie	3.184.691,46	8.553	1.396.022,81	948	71.398.473,33	9.469	75.979.187,60	18.970	1.185.606,54	441
Genetische onderzoeken	6.240,00	16	1.879,24	5	17.327.385,87	151	17.335.505,11	172	0,00	0
Toestellen	1.469.090,31	2.633	292.825,74	256	129.489.383,26	3.883	131.251.299,31	6.772	354,99	1
Opticiens	0,00	0	237.943,85	91	20.065.889,04	999	20.303.832,89	1.090	0,00	0
Gehoorthesisten	8.584,89	7	346.845,54	50	43.116.599,52	589	43.472.029,95	646	0,00	0
Urinaal, kunsttaars en tracheacanule	2.088.491,62	3.268	376.857,73	286	1.916.586,00	1.216	4.381.935,35	4.770	80,56	3
Banden, gordels en borstprothesen	1.655.580,73	5.086	122.881,97	197	2.757.266,04	1.873	4.535.728,74	7.156	564,48	2
Synthesemateriaal	29.928.796,87	9.648	648.743,54	511	66.360.717,13	8.132	96.938.257,54	18.291	164.128,10	164
Logopedie	13.019.715,79	7.703	93.585,79	110	55.668.913,20	3.082	68.782.214,78	10.895	506.373,10	721
Diëtetiek en podologie	238.059,41	4.499	512,15	15	240.378,87	496	478.950,43	5.010	0,00	0
Revalidatie van hartpatiënten	0,00	0	0,00	0	0,00	0	0,00	0	0,00	0
Orthoptieverstrekkingen	0,00	0	0,00	0	3.967,87	11	3.967,87	11	0,00	0
Terugbetaalbaar zelfzorgmateriaal : bloeddrukmeter	14.060,13	180	75,00	1	2.053,88	15	16.189,01	196	0,00	0
Terugbetaalbaar zelfzorgmateriaal : glucometer, strookjes en lancethouder	20.752,75	163	0,00	0	223,66	1	20.976,41	164	0,00	0
Duurzaam materiaal (buiten zorgtrajecten)	515,69	7	0,00	0	61,67	1	577,36	8	0,00	0
Educatie van diabetespatiënten	2.663,32	33	0,00	0	45,30	2	2.708,62	35	0,00	0
Ergotherapie	0,00	0	0,00	0	0,00	0	0,00	0	0,00	0
Totaal	1.170.332.525,61	17.594	53.959.109,88	3.140	1.263.182.820,66	22.178	2.487.474.456,15	42.912	10.731.190,43	4.369

Tabel 9b - Uitsplitsing van de terugbetaalde bedragen inzake de verrichte prestaties door geneesheren en tandartsen - ambulante patiënten - boekjaar 2010

Bedragen verricht inzake :	Algemeen geneeskundigen		Geneesheren-specialisten in opleiding		Geneesheren-specialisten		Totaal geneesheren		Tandartsen	
	Bedragen	Aantal zorgverleners	Bedragen	Aantal zorgverleners	Bedragen	Aantal zorgverleners	Bedragen	Aantal zorgverleners	Bedragen	Aantal zorgverleners
Honorarium voor medische wachtdienst in het ziekenhuis – Toezicht op de in een ziekenhuis opgenomen rechthebbenden	3.103.758,61	287	335.073,46	197	73.363.421,35	8.257	76.802.253,42	8.741	30.227,84	153
Raadplegingen, bezoeken en adviezen van geneesheren en psychotherapeutische behandelingen	1.085.220.642,01	13.220	583.844,01	342	541.226.262,26	16.692	1.627.030.748,28	30.254	5.171.486,84	296
Technische geneeskundige verstrekingen - Gewone verstrekingen	3.193.116,71	9.603	37.240,07	188	8.432.918,99	7.878	11.663.275,77	17.669	19.896,26	150
Tandverzorging	0,00	0	245,15	5	1.561.217,22	657	1.561.462,37	662	740.665.588,31	7.893
Klinische biologie (art. 3 van de nomenclatuur)	401.918,82	1.137	5,07	3	16.701.262,45	1.771	17.103.186,34	2.911	4,26	3
Verlossingen - Operatieve hulp bij verlossingen	43.415,81	25	26.423,36	28	7.529.937,35	1.080	7.599.776,52	1.133	0,00	0
Gynaecologie en verloskunde	4.209,43	58	99.025,57	199	18.865.360,26	1.603	18.968.595,26	1.860	70,04	2
Reanimatie	0,00	0	12.171,90	31	7.813.613,89	2.702	7.825.785,79	2.733	0,00	0
Algemene speciale verstrekingen	8.020.615,57	9.489	73.679,23	359	73.989.080,08	12.763	82.083.374,88	22.611	217.193,31	212
Anesthesiologie	0,00	0	6.208,76	16	103.040.292,78	2.215	103.046.501,54	2.231	2.711.289,36	217
Aanwezigheid van de behandelende geneesheer bij anesthesiologie - Operatieve hulp - Bijk. Hon. geaccrediteerde specialist voor bepaalde heelkundige prestaties	0,00	0	0,00	0	513.033,10	3.350	513.033,10	3.350	135.039,41	134
Stomatologie	96.463,08	41	186.224,04	69	227.592,02	537	510.279,14	647	45.138.731,79	4.677
Dringende technische verstrekingen (art. 26, § 1 bis van de nomenclatuur)	0,00	0	0,00	0	0,00	0	0,00	0	0,00	0
Oftalmologie	282.375,64	57	434.810,62	167	137.700.727,88	1.705	138.417.914,14	1.929	57.901,23	55
Dringende technische verstrekingen (art. 26, § 1 en 1 ter van de nomenclatuur)	1.206.596,82	4.826	107.080,42	309	31.351.773,07	9.165	32.665.450,31	14.300	745.485,52	2.776
Algemene heelkunde	35.525,12	88	39.310,85	317	6.406.892,95	3.411	6.481.728,92	3.816	511.413,16	195
Neurochirurgie	19.372,99	50	76.622,55	195	3.617.166,89	718	3.713.162,43	963	7.066,72	15
Plastische heelkunde	13.512,27	40	85.062,32	253	5.588.190,00	981	5.686.764,59	1.274	240.743,67	125
Heelkunde op het abdomen	28.622,63	93	167.618,22	306	5.788.326,39	1.306	5.984.567,24	1.705	278,36	1
Heelkunde op de thorax	357,10	9	6.344,35	116	862.135,74	1.186	868.837,19	1.311	0,00	0
Heelkunde op de bloedvaten	12.837,45	37	99.617,56	215	6.342.011,90	649	6.454.466,91	901	433,80	3
Otorhinolaryngologie	12.018,19	191	77.985,15	154	56.596.373,02	1.385	56.686.376,36	1.730	551.533,76	180
Urologie	8.562,93	115	54.839,57	151	16.194.914,60	839	16.258.317,10	1.105	166,04	3
Orthopedie	2.089.530,33	3.416	495.634,63	380	49.656.410,70	3.001	52.241.575,66	6.797	494.875,73	214
Transplantaties en menselijk lichaamsmateriaal	0,00	0	0,00	0	559.357,54	96	559.357,54	96	109.258,72	44
Inwendige geneeskunde	0,00	0	0,00	2	1.737.005,02	709	1.737.005,02	711	0,00	0
Pneumologie	0,00	0	62,65	2	42.757.485,51	1.344	42.757.548,16	1.346	80,58	1

Bedragen verricht inzake :	Algemeen geneeskundigen		Geneesheren-specialisten in opleiding		Geneesheren-specialisten		Totaal geneesheren		Tandartsen	
	Bedragen	Aantal zorgverleners	Bedragen	Aantal zorgverleners	Bedragen	Aantal zorgverleners	Bedragen	Aantal zorgverleners	Bedragen	Aantal zorgverleners
Gastro-enterologie	47,60	2	7.180,08	15	74.761.260,40	1.468	74.768.488,08	1.485	0,00	0
Radiotherapie en radiumtherapie	0,00	0	0,00	0	80.954.229,05	148	80.954.229,05	148	0,00	0
Nucleaire geneeskunde in vivo	0,00	0	0,00	0	84.612.746,47	245	84.612.746,47	245	0,00	0
Nucleaire geneeskunde in vitro	0,00	0	0,00	0	3.675.570,32	246	3.675.570,32	246	0,00	0
Moleculaire biologische testen - MGMVA	22.385,29	1	0,00	0	4.840.843,18	159	4.863.228,47	160	0,00	0
Medische beeldvorming	374.814,76	405	42.341,20	59	767.702.740,85	7.691	768.119.896,81	8.155	103.164,56	36
Percutane interventionele verstrekingen onder medische beeldvormingscontrole	436,30	5	31.585,29	115	3.108.421,67	773	3.140.443,26	893	0,00	0
Kindergeneeskunde	0,00	0	465,84	4	727.736,83	880	728.202,67	884	23,77	1
Cardiologie	0,00	0	21,69	1	35.672.899,57	1.580	35.672.921,26	1.581	0,00	0
Neuropsychiatrie	0,00	0	649,58	1	32.099.432,29	1.040	32.100.081,87	1.041	0,00	0
Fysiotherapie	0,00	0	4.971,33	2	79.716.339,16	635	79.721.310,49	637	0,00	0
Inwendige geneeskunde : reumatologie	0,00	0	5.216,56	27	2.624.775,27	238	2.629.991,83	265	0,00	0
Dermato-venereologie	20.519,81	609	5,05	3	22.064.493,49	1.172	22.085.018,35	1.784	3.170,41	24
Klinische biologie (art. 24, § 1 van de nomenclatuur)	1,08	2	0,00	0	82.798.570,41	945	82.798.571,49	947	3,26	1
Bijkomende honoraria voor niet in een ziekenhuis opgenomen rechthebbenden	0,00	0	0,00	0	162.376.758,05	467	162.376.758,05	467	0,00	0
Forfaitaire honoraria inzake klinische biologie (art. 24, § 2 van de nomenclatuur)	0,00	0	0,00	0	0,00	0	0,00	0	0,00	0
Pathologische anatomie (art.32 van de nomenclatuur)	0,00	0	1.422,14	3	78.930.256,21	880	78.931.678,35	883	103,76	2
Genetische onderzoeken (art. 33 van de nomenclatuur)	5.102.676,05	2	0,00	0	31.053.321,31	25	36.155.997,36	27	0,00	0
Moleculaire biologie : genetisch materiaal micro-organismen	0,00	0	0,00	0	1.074.784,64	120	1.074.784,64	120	0,00	0
Toestellen	0,00	0	0,00	0	45,76	1	45,76	1	0,00	0
Nierdialyse	0,00	0	0,00	0	125.948.778,59	228	125.948.778,59	228	0,00	0
Revalidatie hartpatiënten	0,00	0	0,00	0	3.642.135,43	43	3.642.135,43	43	0,00	0
Tabaksontwenning	160.796,55	672	0,00	0	100.962,95	114	261.759,50	786	380,00	7
Totaal	1.109.475.128,95	13.387	3.098.988,27	1.210	2.896.909.864,86	19.342	4.009.483.982,08	33.939	796.915.610,47	7.914

Bron : RIZIV - Dienst voor geneeskundige verzorging - Directie Research, Development and Quality (RDQ)

Tabel 10a - Uitsplitsing van de terugbetaalde bedragen inzake voorgeschreven technische handelingen door geneesheren en tandartsen - gehospitaliseerde patiënten - boekjaar 2010

Voorgeschreven bedragen (technische handelingen) inzake :	Algemeen geneeskundigen		Geneesheren-specialisten in opleiding		Geneesheren-specialisten		Totaal geneesheren		Tandartsen	
	Bedragen	Aantal voorschrijvers	Bedragen	Aantal voorschrijvers	Bedragen	Aantal voorschrijvers	Bedragen	Aantal voorschrijvers	Bedragen	Aantal voorschrijvers
Toezicht gehospitaliseerde patiënten	216.363,13	1.469	430.907,43	942	10.689.233,32	10.523	11.336.503,88	12.934	40.122,06	160
Aangevr.consult.spec. + echelonnering	0,00	0	0,00	0	0,00	0	0,00	0	0,00	0
Kinesitherapie	2.635.349,88	643	1.932.374,53	1.105	43.508.544,35	7.704	48.076.268,76	9.452	28.697,96	75
Verpleegkunde	0,00	0	0,00	0	79.989.250,69	14.826	79.989.250,69	14.826	0,00	0
Klinische biologie, nucleaire geneeskunde, bijkomende honoraria voor ambulante patiënten	4.592.778,88	3.465	10.510.433,08	2.616	0,00	0	15.103.211,96	6.081	54.371,78	288
Prenatale zittingen vroegvrouwen	0,00	0	0,00	0	0,00	0	0,00	0	0,00	0
Algemeen speciale verstrekingen	16.075,41	102	6.825,59	27	1.636.298,57	2.096	1.659.199,57	2.225	11.745,32	28
Transplantaties en menselijk lichaamsmateriaal	835,21	3	2.960,66	4	2.111.450,04	536	2.115.245,91	543	54.168,91	37
Moleculaire biologie - menselijk genetisch materiaal en micro-organismen	20.531,27	96	229.574,57	568	1.944.929,93	2.452	2.195.035,77	3.116	2.612,91	10
Medische beeldvorming, inclusief consultancehonoraria en radiografieën tandheelkunde	7.569.103,42	4.765	21.465.994,28	2.654	105.550.768,39	13.327	134.585.866,09	20.746	203.515,01	350
Pediatrie	2.193,74	21	44.150,12	43	3.619.388,64	1.126	3.665.732,50	1.190	91,76	1
Fysiotherapie	31,28	1	722,62	9	92.849,98	238	93.603,88	248	0,00	0
Pathologische anatomie	54.035,80	285	1.340.834,17	1.153	46.048.428,84	8.329	47.443.298,81	9.767	353.453,76	218
Genetische onderzoeken	319,98	1	0,00	0	2.030.666,97	33	2.030.986,95	34	0,00	0
Toestellen	0,00	0	0,00	0	0,00	0	0,00	0	0,00	0
Opticiens	0,00	0	0,00	0	0,00	0	0,00	0	0,00	0
Gehoorthoesisten	0,00	0	0,00	0	0,00	0	0,00	0	0,00	0
Urinaal, kunsttaars en tracheacanule	35.521,87	65	10.529,03	102	721.227,20	2.814	767.278,10	2.981	450,73	12
Banden, gordels en borstprothesen	0,00	0	0,00	0	0,00	0	0,00	0	0,00	0
Synthesemateriaal	124.935,82	165	849.108,21	554	459.815.950,45	9.175	460.789.994,48	9.894	1.415.432,61	195
Logopedie	1.576,98	13	69,19	3	601.926,16	473	603.572,33	489	8.160,12	21
Diëtetiek en podologie	0,00	0	0,00	0	0,00	0	0,00	0	0,00	0
Revalidatie van hartpatiënten	0,00	0	0,00	0	0,00	0	0,00	0	0,00	0
Orthoptieverstrekingen	0,00	0	0,00	0	26,89	1	26,89	1	0,00	0
Terugbetaalbaar zelfzorgmateriaal : bloeddrukmeter	0,00	0	0,00	0	0,00	0	0,00	0	0,00	0
Terugbetaalbaar zelfzorgmateriaal : glucometer, strookjes en lancethouder	0,00	0	0,00	0	0,00	0	0,00	0	0,00	0
Duurzaam materiaal (buiten zorgtrajecten)	0,00	0	0,00	0	0,00	0	0,00	0	0,00	0
Educatie van diabetespatiënten	0,00	0	0,00	0	0,00	0	0,00	0	0,00	0
Ergotherapie	0,00	0	0,00	0	0,00	0	0,00	0	0,00	0
Totaal	15.269.652,67	7.384	36.824.483,48	2.911	758.360.940,42	16.701	810.455.076,57	26.996	2.172.822,93	443

Tabel 10b - Uitsplitsing van de terugbetaalde bedragen inzake de verrichte prestaties door geneesheren en tandartsen - gehospitaliseerde patiënten - boekjaar 2010

Bedragen verricht inzake :	Algemeen geneeskundigen		Geneesheren-specialisten in opleiding		Geneesheren-specialisten		Totaal geneesheren		Tandartsen	
	Bedragen	Aantal zorgverleners	Bedragen	Aantal zorgverleners	Bedragen	Aantal zorgverleners	Bedragen	Aantal zorgverleners	Bedragen	Aantal zorgverleners
Honorarium voor medische wachtdienst in het ziekenhuis – Toezicht op de in een ziekenhuis opgenomen rechthebbenden	6.059.038,65	181	164.433,98	120	332.758.434,64	13.373	338.981.907,27	13.674	302.649,50	242
Raadplegingen, bezoeken en adviezen van geneesheren en psychotherapeutische behandelingen	1.230.161,96	2.046	0,00	0	0,00	0	1.230.161,96	2.046	30,35	1
Technische geneeskundige verstrekkingen - Gewone verstrekkingen	31.984,02	204	3.419,17	60	1.059.899,77	5.820	1.095.302,96	6.084	4.866,30	103
Tandverzorging	0,00	0	129,91	3	68.855,84	328	68.985,75	331	2.008.141,74	915
Klinische biologie (art. 3 van de nomenclatuur)	9,47	2	7,56	2	12.061.352,31	753	12.061.369,34	757	0,00	0
Verlossingen - Operatieve hulp bij verlossingen	90.087,71	72	228.788,20	223	49.356.961,62	1.175	49.675.837,53	1.470	66,23	1
Gynaecologie en verloskunde	17.191,10	61	327.012,00	381	13.718.083,89	1.917	14.062.286,99	2.359	38,68	1
Reanimatie	0,00	0	7.225,05	29	92.000.031,19	4.347	92.007.256,24	4.376	0,00	0
Algemene speciale verstrekkingen	388.276,69	752	68.758,24	507	30.180.039,80	11.142	30.637.074,73	12.401	47.269,71	132
Anesthesiologie	0,00	0	50.013,32	35	208.540.414,46	1.888	208.590.427,78	1.923	24.229,36	123
Aanwezigheid van de behandelende geneesheer bij anesthesiologie - Operatieve hulp - Bijk. Hon. geaccrediteerde specialist voor bepaalde heelkundige prestaties	0,00	0	0,00	0	828.182,46	3.593	828.182,46	3.593	13.355,35	129
Stomatologie	10.035,40	22	43.983,35	127	447.991,01	466	502.009,76	615	5.943.634,80	378
Dringende technische verstrekkingen (art. 26, § 1 bis van de nomenclatuur)	0,00	0	0,00	0	0,00	0	0,00	0	0,00	0
Oftalmologie	10.863,70	31	224.068,63	151	10.078.950,68	984	10.313.883,01	1.166	34.717,18	58
Dringende technische verstrekkingen (art. 26, § 1 en 1 ter van de nomenclatuur)	127.617,71	309	423.361,58	721	60.650.727,39	10.970	61.201.706,68	12.000	75.189,28	190
Algemene heelkunde	3.361,21	58	41.935,01	361	2.461.227,05	2.971	2.506.523,27	3.390	46.349,39	124
Neurochirurgie	88.496,43	70	714.755,10	321	24.126.307,95	949	24.929.559,48	1.340	26.359,43	51
Plastische heelkunde	22.968,29	63	220.172,40	370	8.028.317,43	1.221	8.271.458,12	1.654	342.874,68	147
Heelkunde op het abdomen	183.886,51	182	1.880.555,35	570	54.768.495,68	2.225	56.832.937,54	2.977	1.040,76	6
Heelkunde op de thorax	33.648,33	116	964.909,30	476	49.030.134,88	2.188	50.028.692,51	2.780	730,88	7
Heelkunde op de bloedvaten	37.577,87	75	383.723,58	340	14.958.822,11	1.168	15.380.123,56	1.583	2.417,82	15
Otorhinolaryngologie	22.436,38	68	341.555,51	327	20.266.550,31	1.229	20.630.542,20	1.624	464.777,36	187
Urologie	16.069,24	68	430.479,36	253	22.921.075,14	1.026	23.367.623,74	1.347	6,66	1
Orthopedie	678.177,49	295	2.574.259,03	498	93.305.314,13	2.579	96.557.750,65	3.372	46.932,52	137
Transplantaties en menselijk lichaamsmateriaal	2.929,38	4	91.870,65	60	9.208.673,40	158	9.303.473,43	222	53.087,08	22
Inwendige geneeskunde	0,00	0	0,00	0	4.812.327,15	391	4.812.327,15	391	0,00	0
Pneumologie	0,00	0	0,00	0	14.030.140,79	972	14.030.140,79	972	0,00	0

Bedragen verricht inzake :	Algemeen geneeskundigen		Geneesheren-specialisten in opleiding		Geneesheren-specialisten		Totaal geneesheren		Tandartsen	
	Bedragen	Aantal zorgverleners	Bedragen	Aantal zorgverleners	Bedragen	Aantal zorgverleners	Bedragen	Aantal zorgverleners	Bedragen	Aantal zorgverleners
Gastro-enterologie	71,73	2	6.013,03	27	16.267.815,48	1.380	16.273.900,24	1.409	57,81	1
Radiotherapie en radiumtherapie	0,00	0	1.332,74	1	29.446.578,20	1.388	29.447.910,94	1.389	0,00	0
Nucleaire geneeskunde in vivo	0,00	0	0,00	0	13.155.026,28	144	13.155.026,28	144	0,00	0
Nucleaire geneeskunde in vitro	0,00	0	0,00	0	24.740.363,72	233	24.740.363,72	233	0,00	0
Moleculaire biologische testen - MGMVA	5.813,51	1	0,00	0	396.562,55	146	402.376,06	147	0,00	0
Medische beeldvorming	398,65	4	13.451,04	67	1.556.817,00	151	1.570.666,69	222	5.011,61	16
Percutane interventionele verstrekkingen onder medische beeldvormingscontrole	14.949,19	30	333.108,15	342	190.807.146,50	7.109	191.155.203,84	7.481	0,00	0
Kindergeneeskunde	0,00	0	2.558,65	8	57.183.869,63	1.618	57.186.428,28	1.626	95,08	3
Cardiologie	0,00	0	163,23	1	18.043.901,31	1.155	18.044.064,54	1.156	0,00	0
Neuropsychiatrie	0,00	0	5.921,74	5	25.176.986,92	1.418	25.182.908,66	1.423	0,00	0
Fysiotherapie	0,00	0	0,00	0	35.136.561,74	1.077	35.136.561,74	1.077	0,00	0
Inwendige geneeskunde : reumatologie	0,00	0	0,00	0	67.481.322,27	454	67.481.322,27	454	0,00	0
Dermato-venereologie	0,00	0	289,25	10	8.989,13	84	9.278,38	94	107,87	5
Klinische biologie (art. 24, § 1 van de nomenclatuur)	3,63	1	24,52	3	143.961,58	444	143.989,73	448	0,00	0
Bijkomende honoraria voor niet in een ziekenhuis opgenomen rechthebbenden	0,00	0	0,00	0	50.765.643,35	507	50.765.643,35	507	0,00	0
Forfaitaire honoraria inzake klinische biologie (art. 24, § 2 van de nomenclatuur)	0,00	0	0,00	0	0,00	0	0,00	0	0,00	0
Pathologische anatomie (art.32 van de nomenclatuur)	0,00	0	2.251,67	2	48.203.168,54	317	48.205.420,21	319	0,00	0
Genetische onderzoeken (art. 33 van de nomenclatuur)	656.520,81	2	0,00	0	3.105.107,10	24	3.761.627,91	26	0,00	0
Moleculaire biologie : genetisch materiaal micro-organismen	0,00	0	0,00	0	513.126,93	92	513.126,93	92	0,00	0
Toestellen	0,00	0	0,00	0	0,00	0	0,00	0	0,00	0
Nierdialyse	0,00	0	0,00	0	13.846.188,35	255	13.846.188,35	255	0,00	0
Revalidatie hartpatiënten	0,00	0	0,00	0	3.642.693,36	43	3.642.693,36	43	0,00	0
Tabaksontwenning	790,00	4	0,00	0	1.960,00	19	2.750,00	23	0,00	0
Totaal	9.733.365,06	3.017	9.550.530,30	1.239	1.729.291.101,02	16.517	1.748.574.996,38	20.773	9.444.037,43	968

Bron : RIZIV - Dienst voor geneeskundige verzorging - Directie Research, Development and Quality (RDQ)

Tabel 11a - Uitsplitsing van de terugbetaalde bedragen inzake voorgeschreven technische handelingen door geneesheren en tandartsen - ambulante en gehospitaliseerde patiënten - boekjaar 2010

Voorgeschreven bedragen (technische handelingen) inzake :	Algemeen geneeskundigen		Geneesheren-specialisten in opleiding		Geneesheren-specialisten		Totaal geneesheren		Tandartsen	
	Bedragen	Aantal voorschrijvers	Bedragen	Aantal voorschrijvers	Bedragen	Aantal voorschrijvers	Bedragen	Aantal voorschrijvers	Bedragen	Aantal voorschrijvers
Toezicht gehospitaliseerde patiënten	216.363,13	1.469	430.907,43	942	10.689.233,32	10.523	11.336.503,88	12.934	40.122,06	160
Aangevr. consult.spec. + echelonnering	6.046.619,92	8.751	12.598,76	79	906.424,31	1.096	6.965.642,99	9.926	1.641,64	9
Kinesitherapie	327.391.984,56	14.515	12.823.928,79	2.312	227.371.132,14	15.529	567.587.045,49	32.356	653.607,92	266
Verpleegkunde	212.881.663,48	12.980	6.471.466,80	2.272	121.456.916,76	13.221	340.810.047,04	28.473	139.558,04	164
Klinische biologie, nucleaire geneeskunde, bijkomende honoraria voor ambulante patiënten	355.693.419,31	15.857	20.121.051,97	2.917	234.652.022,05	20.115	610.466.493,33	38.889	578.991,57	669
Prenatale zittingen vroegvrouwen	61.131,23	298	38.859,65	68	275.161,94	652	375.152,82	1.018	0,00	0
Algemeen speciale verstrekingen	122.988,75	494	17.449,62	51	9.206.315,21	3.306	9.346.753,58	3.851	70.102,70	68
Transplantaties en menselijk lichaamsmateriaal	835,21	3	2.960,66	4	2.251.929,02	563	2.255.724,89	570	193.774,11	64
Moleculaire biologie - menselijk genetisch materiaal en micro-organismen	283.294,16	1.798	350.218,49	752	7.691.327,97	5.161	8.324.840,62	7.711	9.652,20	28
Medische beeldvorming, inclusief consultancehonoraria en radiografieën tandheelkunde	231.037.213,25	15.916	44.739.301,87	2.892	484.849.157,58	18.683	760.625.672,70	37.491	7.581.716,87	4.038
Pediatrie	2.284,65	22	44.150,12	43	3.632.434,25	1.127	3.678.869,02	1.192	91,76	1
Fysiotherapie	10.747,21	37	11.985,24	42	995.535,38	839	1.018.267,83	918	149,50	1
Pathologische anatomie	3.238.727,26	8.670	2.736.856,98	1.357	117.446.902,17	10.913	123.422.486,41	20.940	1.539.060,30	444
Genetische onderzoeken	6.559,98	16	1.879,24	5	19.358.052,84	163	19.366.492,06	184	0,00	0
Toestellen	1.469.090,31	2.633	292.825,74	256	129.489.383,26	3.883	131.251.299,31	6.772	354,99	1
Opticiens	0,00	0	237.943,85	91	20.065.889,04	999	20.303.832,89	1.090	0,00	0
Gehoörprothesisten	8.584,89	7	346.845,54	50	43.116.599,52	589	43.472.029,95	646	0,00	0
Urinaal, kunsttaars en tracheacanule	2.124.013,49	3.314	387.386,76	361	2.637.813,20	3.367	5.149.213,45	7.042	531,29	14
Banden, gordels en borstprothesen	1.655.580,73	5.086	122.881,97	197	2.757.266,04	1.873	4.535.728,74	7.156	564,48	2
Synthesemateriaal	30.053.732,69	9.722	1.497.851,75	900	526.176.667,58	10.868	557.728.252,02	21.490	1.579.560,71	203
Logopedie	13.021.292,77	7.709	93.654,98	112	56.270.839,36	3.174	69.385.787,11	10.995	514.533,22	724
Diëtetiek en podologie	238.059,41	4.499	512,15	15	240.378,87	496	478.950,43	5.010	0,00	0
Revalidatie van hartpatiënten	0,00	0	0,00	0	0,00	0	0,00	0	0,00	0
Orthoptieverstrekingen	0,00	0	0,00	0	3.994,76	11	3.994,76	11	0,00	0
Terugbetaalbaar zelfzorgmateriaal : bloeddrukmeter	14.060,13	180	75,00	1	2.053,88	15	16.189,01	196	0,00	0
Terugbetaalbaar zelfzorgmateriaal : glucometer, strookjes en lancethouder	20.752,75	163	0,00	0	223,66	1	20.976,41	164	0,00	0
Duurzaam materiaal (buiten zorgtrajecten)	515,69	7	0,00	0	61,67	1	577,36	8	0,00	0
Educatie van diabetespatiënten	2.663,32	33	0,00	0	45,30	2	2.708,62	35	0,00	0
Ergotherapie	0,00	0	0,00	0	0,00	0	0,00	0	0,00	0
Totaal	1.185.602.178,28	17.846	90.783.593,36	3.234	2.021.543.761,08	22.661	3.297.929.532,72	43.741	12.904.013,36	4.413

Tabel 11b - Uitsplitsing van de terugbetaalde bedragen inzake de verrichte prestaties door geneesheren en tandartsen - ambulante en gehospitaliseerde patiënten - boekjaar 2010

Bedragen verricht inzake :	Algemeen geneeskundigen		Geneesheren-specialisten in opleiding		Geneesheren-specialisten		Totaal geneesheren		Tandartsen	
	Bedragen	Aantal zorgverleners	Bedragen	Aantal zorgverleners	Bedragen	Aantal zorgverleners	Bedragen	Aantal zorgverleners	Bedragen	Aantal zorgverleners
Honorarium voor medische wachtdienst in het ziekenhuis – Toezicht op de in een ziekenhuis opgenomen rechthebbenden	9.162.797,26	445	499.507,44	306	406.121.855,99	13.855	415.784.160,69	14.606	332.877,34	222
Raadplegingen, bezoeken en adviezen van geneesheren en psychotherapeutische behandelingen	1.086.450.803,97	13.311	583.844,01	341	541.226.262,26	16.626	1.628.260.910,24	30.278	5.171.517,19	297
Technische geneeskundige verstrekingen - Gewone verstrekingen	3.225.100,73	9.811	40.659,24	200	9.492.818,76	9.342	12.758.578,73	19.353	24.762,56	176
Tandverzorging	0,00	0	375,06	4	1.630.073,06	694	1.630.448,12	698	742.673.730,05	7.896
Klinische biologie (art. 3 van de nomenclatuur)	401.928,29	1.289	12,63	5	28.762.614,76	2.074	29.164.555,68	3.368	4,26	5
Verlossingen - Operatieve hulp bij verlossingen	133.503,52	101	255.211,56	201	56.886.898,97	1.243	57.275.614,05	1.545	66,23	3
Gynaecologie en verloskunde	21.400,53	156	426.037,57	358	32.583.444,15	2.241	33.030.882,25	2.755	108,72	7
Reanimatie	0,00	0	19.396,95	83	99.813.645,08	4.495	99.833.042,03	4.578	0,00	0
Algemene speciale verstrekingen	8.408.892,26	8.253	142.437,47	540	104.169.119,88	13.099	112.720.449,61	21.892	264.463,02	220
Anesthesiologie	0,00	0	56.222,08	31	311.580.707,24	2.225	311.636.929,32	2.256	2.735.518,72	210
Aanwezigheid van de behandelende geneesheer bij anesthesiologie - Operatieve hulp - Bijk. Hon. geaccrediteerde specialist voor bepaalde heelkundige prestaties	0,00	0	0,00	0	1.341.215,56	3.809	1.341.215,56	3.809	148.394,76	130
Stomatologie	106.498,48	48	230.207,39	124	675.583,03	745	1.012.288,90	917	51.082.366,59	4.759
Dringende technische verstrekingen (art. 26, § 1bis van de nomenclatuur)	0,00	0	0,00	0	0,00	0	0,00	0	0,00	0
Oftalmologie	293.239,34	70	658.879,25	182	147.779.678,56	1.845	148.731.797,15	2.097	92.618,41	78
Dringende technische verstrekingen (art. 26, § 1 en 1ter van de nomenclatuur)	1.334.214,53	5.076	530.442,00	737	92.002.500,46	12.039	93.867.156,99	17.852	820.674,80	2.877
Algemene heelkunde	38.886,33	100	81.245,86	410	8.868.120,00	3.847	8.988.252,19	4.357	557.762,55	200
Neurochirurgie	107.869,42	116	791.377,65	326	27.743.474,84	1.148	28.642.721,91	1.590	33.426,15	43
Plastische heelkunde	36.480,56	79	305.234,72	382	13.616.507,43	1.509	13.958.222,71	1.970	583.618,35	155
Heelkunde op het abdomen	212.509,14	258	2.048.173,57	525	60.556.822,07	2.417	62.817.504,78	3.200	1.319,12	10
Heelkunde op de thorax	34.005,43	136	971.253,65	445	49.892.270,62	2.348	50.897.529,70	2.929	730,88	7
Heelkunde op de bloedvaten	50.415,32	87	483.341,14	335	21.300.834,01	1.324	21.834.590,47	1.746	2.851,62	19
Otorhinolaryngologie	34.454,57	272	419.540,66	307	76.862.923,33	1.808	77.316.918,56	2.387	1.016.311,12	204
Urologie	24.632,17	100	485.318,93	240	39.115.989,74	1.383	39.625.940,84	1.723	172,70	5
Orthopedie	2.767.707,82	3.690	3.069.893,66	485	142.961.724,83	3.564	148.799.326,31	7.739	541.808,25	216
Transplantaties en menselijk lichaamsmateriaal	2.929,38	2	91.870,65	50	9.768.030,94	628	9.862.830,97	680	162.345,80	59
Inwendige geneeskunde	0,00	0	0,00	0	6.549.332,17	1.430	6.549.332,17	1.430	0,00	0
Pneumologie	0,00	0	62,65	5	56.787.626,30	1.876	56.787.688,95	1.881	80,58	0

Bedragen verricht inzake :	Algemeen geneeskundigen		Geneesheren-specialisten in opleiding		Geneesheren-specialisten		Totaal geneesheren		Tandartsen	
	Bedragen	Aantal zorgverleners	Bedragen	Aantal zorgverleners	Bedragen	Aantal zorgverleners	Bedragen	Aantal zorgverleners	Bedragen	Aantal zorgverleners
Gastro-enterologie	119,33	1.108	13.193,11	40	91.029.075,88	2.079	91.042.388,32	3.227	57,81	3
Radiotherapie en radiumtherapie	0,00	0	1.332,74	0	110.400.807,25	141	110.402.139,99	141	0,00	0
Nucleaire geneeskunde in vivo	0,00	0	0,00	0	97.767.772,75	247	97.767.772,75	247	0,00	0
Nucleaire geneeskunde in vitro	0,00	0	0,00	0	28.415.934,04	253	28.415.934,04	253	0,00	0
Moleculaire biologische testen - MGMVA	28.198,80	0	0,00	0	5.237.405,73	140	5.265.604,53	140	0,00	0
Medische beeldvorming	375.213,41	452	55.792,24	96	769.259.557,85	8.543	769.690.563,50	9.091	108.176,17	49
Percutane interventionele verstrekkingen onder medische beeldvormingscontrole	15.385,49	47	364.693,44	334	193.915.568,17	1.798	194.295.647,10	2.179	0,00	1
Kindergeneeskunde	0,00	0	3.024,49	7	57.911.606,46	1.269	57.914.630,95	1.276	118,85	1
Cardiologie	0,00	7.710	184,92	85	53.716.800,88	6.260	53.716.985,80	14.055	0,00	10
Neuropsychiatrie	0,00	0	6.571,32	5	57.276.419,21	1.408	57.282.990,53	1.413	0,00	0
Fysiotherapie	0,00	0	4.971,33	2	114.852.900,90	641	114.857.872,23	643	0,00	1
Inwendige geneeskunde : reumatologie	0,00	0	5.216,56	0	70.106.097,54	230	70.111.314,10	230	0,00	1
Dermato-venereologie	20.519,81	632	294,30	34	22.073.482,62	1.203	22.094.296,73	1.869	3.278,28	36
Klinische biologie (art. 24, § 1 van de nomenclatuur)	4,71	1	24,52	4	82.942.531,99	970	82.942.561,22	975	3,26	1
Bijkomende honoraria voor niet in een ziekenhuis opgenomen rechthebbenden	0,00	0	0,00	0	213.142.401,40	489	213.142.401,40	489	0,00	0
Forfaitaire honoraria inzake klinische biologie (art. 24, § 2 van de nomenclatuur)	0,00	0	0,00	0	0,00	0	0,00	0	0,00	0
Pathologische anatomie (art.32 van de nomenclatuur)	0,00	0	3.673,81	3	127.133.424,75	925	127.137.098,56	928	103,76	3
Genetische onderzoeken (art. 33 van de nomenclatuur)	5.759.196,86	2	0,00	0	34.158.428,41	26	39.917.625,27	28	0,00	0
Moleculaire biologie : genetisch materiaal micro-organismen	0,00	0	0,00	0	1.587.911,57	112	1.587.911,57	112	0,00	0
Toestellen	0,00	0	0,00	0	45,76	6	45,76	6	0,00	0
Nierdialyse	0,00	0	0,00	0	139.794.966,94	284	139.794.966,94	284	0,00	0
Revalidatie hartpatiënten	0,00	0	0,00	0	7.284.828,79	44	7.284.828,79	44	0,00	0
Tabaksontwenning	161.586,55	106	0,00	0	102.922,95	25	264.509,50	131	380,00	0
Totaal	1.119.208.494,01	13.441	12.649.518,57	1.468	4.626.200.965,88	19.571	5.758.058.978,46	34.480	806.359.647,90	7.914

Bron : RIZIV - Dienst voor geneeskundige verzorging - Directie Research, Development and Quality (RDQ)

2. Terugbetaalde akten

De tabellen 12 tot 14 geven een overzicht van de terugbetaalde akten voor enerzijds de voorgeschreven technische handelingen en anderzijds de verstrekkingen verricht door de algemeen geneeskundigen, de geneesheren-specialisten in opleiding, de geneesheren-specialisten en de tandheelkundigen tijdens het boekjaar 2010 :

tabel 12 bevat de gegevens voor de ambulante sector ;

tabel 13 bevat de gegevens voor gehospitaliseerde patiënten ;

tabel 14 bevat de totalen voor de ambulante en gehospitaliseerde patiënten.

Per rubriek worden weergegeven : de terugbetaalde akten gegenereerd door een bepaalde groep van geneesheren en het aantal geneesheren dat daarbij betrokken is. Deze laatste vermelding is nodig omdat het aantal geneesheren dat aan de basis ligt van de voorschriften en de verstrekkingen schommelt volgens de discipline.

Tabel 12a - Uitsplitsing van de terugbetaalde akten inzake voorgeschreven technische handelingen door geneesheren en tandartsen - ambulante patiënten - boekjaar 2010

Voorgeschreven akten (technische handelingen) inzake :	Algemeen geneeskundigen		Geneesheren-specialisten in opleiding		Geneesheren-specialisten		Totaal geneesheren		Tandartsen	
	Akten	Aantal voorschrijvers	Akten	Aantal voorschrijvers	Akten	Aantal voorschrijvers	Akten	Aantal voorschrijvers	Akten	Aantal voorschrijvers
Toezicht gehospitaliseerde patiënten	0	0	0	0	0	0	0	0	0	0
Aangevr.consult.spec. + echelonnering	102.692	8.751	184	79	5.724	1.096	108.600	9.926	17	9
Kinesitherapie	21.765.457	14.441	677.575	2.151	11.604.936	14.516	34.047.968	31.108	43.028	260
Verpleegkunde	30.863.742	12.980	1.248.317	2.272	8.679.445	13.221	40.791.504	28.473	20.474	164
Klinische biologie, nucleaire geneeskunde, bijkomende honoraria voor ambulante patiënten	152.977.583	15.647	4.278.253	2.758	96.366.876	19.545	253.622.712	37.950	236.808	621
Prenatale zittingen vroedvrouwen	2.817	298	1.636	68	12.629	652	17.082	1.018	0	0
Algemeen speciale verstrekkingen	2.896	433	284	37	245.770	3.057	248.950	3.527	1.589	66
Transplantaties en menselijk lichaamsmateriaal	0	0	0	0	3.073	95	3.073	95	1.384	51
Moleculaire biologie - menselijk genetisch materiaal en micro-organismen	2.992	1.731	1.404	432	46.912	4.066	51.308	6.229	64	23
Medische beeldvorming, inclusief consultancehonoraria en radiografieën tandheelkunde	7.903.904	15.755	801.613	2.697	12.499.103	18.072	21.204.620	36.524	155.485	4.005
Pediatrie	1	1	0	0	143	110	144	111	0	0
Fysiotherapie	353	36	372	33	22.531	679	23.256	748	5	1
Pathologische anatomie	128.440	8.553	40.560	948	2.134.786	9.469	2.303.786	18.970	26.724	441
Genetische onderzoeken	20	16	6	5	59.094	151	59.120	172	0	0
Toestellen	4.950	2.633	2.136	256	770.007	3.883	777.093	6.772	1	1
Opticiens	0	0	3.047	91	303.439	999	306.486	1.090	0	0
Gehoorthesisten	7	7	396	50	43.762	589	44.165	646	0	0
Urinaal, kunsttaars en tracheacanule	647.714	3.268	104.301	286	533.506	1.216	1.285.521	4.770	23	3
Banden, gordels en borstprothesen	8.970	5.086	982	197	17.516	1.873	27.468	7.156	3	2
Synthesemateriaal	118.033	9.648	3.844	511	890.509	8.132	1.012.386	18.291	5.085	164
Logopedie	704.207	7.703	5.082	110	3.097.082	3.082	3.806.371	10.895	32.684	721
Diëtetiek en podologie	13.967	4.499	25	15	12.777	496	26.769	5.010	0	0
Revalidatie van hartpatiënten	0	0	0	0	0	0	0	0	0	0
Orthoptieverstrekkingen	0	0	0	0	181	11	181	11	0	0
Terugbetaalbaar zelfzorgmateriaal : bloeddrukmeter	196	180	1	1	28	15	225	196	0	0
Terugbetaalbaar zelfzorgmateriaal : glucometer, strookjes en lancethouder	333	163	0	0	4	1	337	164	0	0
Duurzaam materiaal (buiten zorgtrajecten)	10	7	0	0	1	1	11	8	0	0
Educatie van diabetespatiënten	136	33	0	0	3	2	139	35	0	0
Ergotherapie	0	0	0	0	0	0	0	0	0	0
Totaal	215.249.420	17.594	7.170.018	3.140	137.349.837	22.178	359.769.275	42.912	523.374	4.369

Tabel 12b - Uitsplitsing van de terugbetaalde akten inzake de verrichte prestaties door geneesheren en tandartsen - ambulante patiënten - boekjaar 2010

Verrichte akten inzake :	Algemeen geneeskundigen		Geneesheren-specialisten in opleiding		Geneesheren-specialisten		Totaal geneesheren		Tandartsen	
	Akten	Aantal zorgverleners	Akten	Aantal zorgverleners	Akten	Aantal zorgverleners	Akten	Aantal zorgverleners	Akten	Aantal zorgverleners
Honorarium voor medische wachtdienst in het ziekenhuis – Toezicht op de in een ziekenhuis opgenomen rechthebbenden	447.446	287	31.793	197	5.198.976	8.257	5.678.215	8.741	1.835	153
Raadplegingen, bezoeken en adviezen van geneesheren en psychotherapeutische behandelingen	54.908.834	13.220	26.367	342	26.456.441	16.692	81.391.642	30.254	351.641	296
Technische geneeskundige verstrekkingen - Gewone verstrekkingen	304.699	9.603	2.372	188	1.344.297	7.878	1.651.368	17.669	1.234	150
Tandverzorging	0	0	13	5	46.860	657	46.873	662	27.714.319	7.893
Klinische biologie (art. 3 van de nomenclatuur)	48.208	1.137	14	3	34.539.000	1.771	34.587.222	2.911	8	3
Verlossingen - Operatieve hulp bij verlossingen	124	25	1.186	28	248.990	1.080	250.300	1.133	0	0
Gynaecologie en verloskunde	213	58	3.510	199	436.104	1.603	439.827	1.860	4	2
Reanimatie	0	0	271	31	140.650	2.702	140.921	2.733	0	0
Algemene speciale verstrekkingen	511.988	9.489	5.601	359	3.499.399	12.763	4.016.988	22.611	7.076	212
Anesthesiologie	0	0	77	16	1.356.051	2.215	1.356.128	2.231	71.234	217
Aanwezigheid van de behandelende geneesheer bij anesthesiologie - Operatieve hulp - Bijk. Hon. geaccrediteerde specialist voor bepaalde heelkundige prestaties	0	0	0	0	241.189	3.350	241.189	3.350	63.512	134
Stomatologie	7.112	41	13.066	69	5.251	537	25.429	647	491.815	4.677
Dringende technische verstrekkingen (art. 26, § 1 bis van de nomenclatuur)	0	0	0	0	0	0	0	0	0	0
Oftalmologie	6.563	57	11.787	167	7.226.039	1.705	7.244.389	1.929	637	55
Dringende technische verstrekkingen (art. 26, § 1 en 1 ter van de nomenclatuur)	51.293	4.826	3.798	309	759.090	9.165	814.181	14.300	25.090	2.776
Algemene heelkunde	834	88	1.832	317	82.568	3.411	85.234	3.816	4.253	195
Neurochirurgie	695	50	2.632	195	14.550	718	17.877	963	108	15
Plastische heelkunde	509	40	3.202	253	25.223	981	28.934	1.274	1.197	125
Heelkunde op het abdomen	825	93	5.690	306	32.000	1.306	38.515	1.705	1	1
Heelkunde op de thorax	17	9	279	116	8.401	1.186	8.697	1.311	0	0
Heelkunde op de bloedvaten	492	37	3.950	215	44.214	649	48.656	901	3	3
Otorhinolaryngologie	431	191	2.569	154	2.491.390	1.385	2.494.390	1.730	3.572	180
Urologie	366	115	2.096	151	364.027	839	366.489	1.105	3	3
Orthopedie	50.401	3.416	18.851	380	667.934	3.001	737.186	6.797	4.573	214
Transplantaties en menselijk lichaamsmateriaal	0	0	0	0	17.298	96	17.298	96	1.070	44
Inwendige geneeskunde	0	0	3	2	31.889	709	31.892	711	0	0
Pneumologie	0	0	2	2	1.272.540	1.344	1.272.542	1.346	1	1

Verrichte akten inzake :	Algemeen geneeskundigen		Geneesheren-specialisten in opleiding		Geneesheren-specialisten		Totaal geneesheren		Tandartsen	
	Akten	Aantal zorgverleners	Akten	Aantal zorgverleners	Akten	Aantal zorgverleners	Akten	Aantal zorgverleners	Akten	Aantal zorgverleners
Gastro-enterologie	3	2	224	15	603.320	1.468	603.547	1.485	0	0
Radiotherapie en radiumtherapie	0	0	0	0	312.340	148	312.340	148	0	0
Nucleaire geneeskunde in vivo	0	0	0	0	666.073	245	666.073	245	0	0
Nucleaire geneeskunde in vitro	0	0	0	0	1.022.245	246	1.022.245	246	0	0
Moleculaire biologische testen - MGMVA	167	1	0	0	33.768	159	33.935	160	0	0
Medische beeldvorming	30.252	405	2.056	59	25.077.713	7.691	25.110.021	8.155	3.485	36
Percutane interventionele verstrekingen onder medische beeldvormingscontrole	10	5	699	115	12.034	773	12.743	893	0	0
Kindergeneeskunde	0	0	5	4	19.177	880	19.182	884	1	1
Cardiologie	0	0	1	1	898.640	1.580	898.641	1.581	0	0
Neuropsychiatrie	0	0	14	1	492.182	1.040	492.196	1.041	0	0
Fysiotherapie	0	0	180	2	2.486.360	635	2.486.540	637	0	0
Inwendige geneeskunde : reumatologie	0	0	173	27	56.028	238	56.201	265	0	0
Dermato-venereologie	1.977	609	9	3	773.701	1.172	775.687	1.784	123	24
Klinische biologie (art. 24, § 1 van de nomenclatuur)	2	2	0	0	63.979.881	945	63.979.883	947	6	1
Bijkomende honoraria voor niet in een ziekenhuis opgenomen rechthebbenden	0	0	0	0	12.699.069	467	12.699.069	467	0	0
Forfaitaire honoraria inzake klinische biologie (art. 24, § 2 van de nomenclatuur)	0	0	0	0	0	0	0	0	0	0
Pathologische anatomie (art.32 van de nomenclatuur)	0	0	44	3	2.888.885	880	2.888.929	883	2	2
Genetische onderzoeken (art. 33 van de nomenclatuur)	16.804	2	0	0	105.180	25	121.984	27	0	0
Moleculaire biologie : genetisch materiaal micro-organismen	0	0	0	0	14.486	120	14.486	120	0	0
Toestellen	0	0	0	0	2	1	2	1	0	0
Nierdialyse	0	0	0	0	625.339	228	625.339	228	0	0
Revalidatie hartpatiënten	0	0	0	0	164.012	43	164.012	43	0	0
Tabaksontwenning	6.592	672	0	0	4.135	114	10.727	786	18	7
Totaal	56.396.857	13.387	144.366	1.210	199.484.941	19.342	256.026.164	33.939	28.746.821	7.914

Bron : RIZIV - Dienst voor geneeskundige verzorging - Directie Research, Development and Quality (RDQ)

Tabel 13a - Uitsplitsing van de terugbetaalde akten inzake voorgeschreven technische handelingen door geneesheren en tandartsen - gehospitaliseerde patiënten - boekjaar 2010

Voorgeschreven akten (technische handelingen) inzake :	Algemeen geneeskundigen		Geneesheren-specialisten in opleiding		Geneesheren-specialisten		Totaal geneesheren		Tandartsen	
	Akten	Aantal voorschrijvers	Akten	Aantal voorschrijvers	Akten	Aantal voorschrijvers	Akten	Aantal voorschrijvers	Akten	Aantal voorschrijvers
Toezicht gehospitaliseerde patiënten	11.825	1.469	22.424	942	569.924	10.523	604.173	12.934	2.004	160
Aangevr.consult.spec. + echelonnering	0	0	0	0	0	0	0	0	0	0
Kinesitherapie	180.640	643	134.479	1.105	3.154.386	7.704	3.469.505	9.452	1.947	75
Verpleegkunde	0	0	0	0	87.965.978	14.826	87.965.978	14.826	0	0
Klinische biologie, nucleaire geneeskunde, bijkomende honoraria voor ambulante patiënten	5.175.808	3.465	12.339.727	2.616	0	0	17.515.535	6.081	62.040	288
Prenatale zittingen vroedvrouwen	0	0	0	0	0	0	0	0	0	0
Algemeen speciale verstrekkingen	423	102	188	27	52.619	2.096	53.230	2.225	319	28
Transplantaties en menselijk lichaamsmateriaal	9	3	5	4	45.160	536	45.174	543	505	37
Moleculaire biologie - menselijk genetisch materiaal en micro-organismen	245	96	2.732	568	16.990	2.452	19.967	3.116	22	10
Medische beeldvorming, inclusief consultancehonoraria en radiografieën tandheelkunde	183.473	4.765	572.818	2.654	2.991.697	13.327	3.747.988	20.746	3.727	350
Pediatrie	24	21	482	43	39.579	1.126	40.085	1.190	1	1
Fysiotherapie	1	1	24	9	3.095	238	3.120	248	0	0
Pathologische anatomie	1.102	285	24.520	1.153	670.824	8.329	696.446	9.767	4.513	218
Genetische onderzoeken	1	1	0	0	6.454	33	6.455	34	0	0
Toestellen	0	0	0	0	0	0	0	0	0	0
Opticiens	0	0	0	0	0	0	0	0	0	0
Gehoorthesisten	0	0	0	0	0	0	0	0	0	0
Urinaal, kunsttaars en tracheacanule	13.945	65	3.194	102	230.414	2.814	247.553	2.981	123	12
Banden, gordels en borstprothesen	0	0	0	0	0	0	0	0	0	0
Synthesemateriaal	634	165	7.302	554	2.331.655	9.175	2.339.591	9.894	51.952	195
Logopedie	103	13	4	3	32.894	473	33.001	489	459	21
Diëtetiek en podologie	0	0	0	0	0	0	0	0	0	0
Revalidatie van hartpatiënten	0	0	0	0	0	0	0	0	0	0
Orthoptieverstrekkingen	0	0	0	0	1	1	1	1	0	0
Terugbetaalbaar zelfzorgmateriaal : bloeddrukmeter	0	0	0	0	0	0	0	0	0	0
Terugbetaalbaar zelfzorgmateriaal : glucometer, strookjes en lancethouder	0	0	0	0	0	0	0	0	0	0
Duurzaam materiaal (buiten zorgtrajecten)	0	0	0	0	0	0	0	0	0	0
Educatie van diabetespatiënten	0	0	0	0	0	0	0	0	0	0
Ergotherapie	0	0	0	0	0	0	0	0	0	0
Totaal	5.568.233	7.384	13.107.899	2.911	98.111.670	16.701	116.787.802	26.996	127.612	443

Tabel 13b - Uitsplitsing van de terugbetaalde akten inzake de verrichte prestaties door geneesheren en tandartsen - gehospitaliseerde patiënten - boekjaar 2010

Verrichte akten inzake :	Algemeen geneeskundigen		Geneesheren-specialisten in opleiding		Geneesheren-specialisten		Totaal geneesheren		Tandartsen	
	Akten	Aantal zorgverleners	Akten	Aantal zorgverleners	Akten	Aantal zorgverleners	Akten	Aantal zorgverleners	Akten	Aantal zorgverleners
Honorarium voor medische wachtdienst in het ziekenhuis – Toezicht op de in een ziekenhuis opgenomen rechthebbenden	527.196	181	20.135	120	21.893.344	13.373	22.440.675	13.674	30.746	242
Raadplegingen, bezoeken en adviezen van geneesheren en psychotherapeutische behandelingen	44.118	2.046	0	0	0	0	44.118	2.046	1	1
Technische geneeskundige verstrekkingen - Gewone verstrekkingen	2.805	204	225	60	142.003	5.820	145.033	6.084	221	103
Tandverzorging	0	0	8	3	2.187	328	2.195	331	67.352	915
Klinische biologie (art. 3 van de nomenclatuur)	23	2	17	2	24.329.468	753	24.329.508	757	0	0
Verlossingen - Operatieve hulp bij verlossingen	577	72	6.790	223	428.373	1.175	435.740	1.470	2	1
Gynaecologie en verloskunde	520	61	9.825	381	64.707	1.917	75.052	2.359	1	1
Reanimatie	0	0	171	29	1.287.767	4.347	1.287.938	4.376	0	0
Algemene speciale verstrekkingen	23.512	752	4.681	507	1.468.787	11.142	1.496.980	12.401	919	132
Anesthesiologie	0	0	454	35	1.693.549	1.888	1.694.003	1.923	573	123
Aanwezigheid van de behandelende geneesheer bij anesthesiologie - Operatieve hulp - Bijk. Hon. geaccrediteerde specialist voor bepaalde heelkundige prestaties	0	0	0	0	389.435	3.593	389.435	3.593	6.284	129
Stomatologie	389	22	1.839	127	2.833	466	5.061	615	31.797	378
Dringende technische verstrekkingen (art. 26, § 1 bis van de nomenclatuur)	0	0	0	0	0	0	0	0	0	0
Oftalmologie	257	31	4.869	151	197.170	984	202.296	1.166	322	58
Dringende technische verstrekkingen (art. 26, § 1 en 1 ter van de nomenclatuur)	3.104	309	8.969	721	821.046	10.970	833.119	12.000	594	190
Algemene heelkunde	157	58	1.711	361	25.506	2.971	27.374	3.390	390	124
Neurochirurgie	1.041	70	7.232	321	35.997	949	44.270	1.340	250	51
Plastische heelkunde	708	63	6.076	370	29.498	1.221	36.282	1.654	1.917	147
Heelkunde op het abdomen	4.444	182	45.380	570	184.863	2.225	234.687	2.977	16	6
Heelkunde op de thorax	581	116	11.138	476	80.796	2.188	92.515	2.780	9	7
Heelkunde op de bloedvaten	754	75	7.342	340	41.774	1.168	49.870	1.583	21	15
Otorhinolaryngologie	532	68	8.022	327	168.778	1.229	177.332	1.624	2.635	187
Urologie	416	68	9.685	253	102.290	1.026	112.391	1.347	1	1
Orthopedie	14.099	295	58.110	498	379.123	2.579	451.332	3.372	605	137
Transplantaties en menselijk lichaamsmateriaal	5	4	255	60	4.158	158	4.418	222	446	22
Inwendige geneeskunde	0	0	0	0	147.189	391	147.189	391	0	0
Pneumologie	0	0	0	0	68.543	972	68.543	972	0	0

Verrichte akten inzake :	Algemeen geneeskundigen		Geneesheren-specialisten in opleiding		Geneesheren-specialisten		Totaal geneesheren		Tandartsen	
	Akten	Aantal zorgverleners	Akten	Aantal zorgverleners	Akten	Aantal zorgverleners	Akten	Aantal zorgverleners	Akten	Aantal zorgverleners
Gastro-enterologie	3	2	183	27	380.066	1.380	380.252	1.409	1	1
Radiotherapie en radiumtherapie	0	0	4	1	209.995	1.388	209.999	1.389	0	0
Nucleaire geneeskunde in vivo	0	0	0	0	44.386	144	44.386	144	0	0
Nucleaire geneeskunde in vitro	0	0	0	0	210.527	233	210.527	233	0	0
Moleculaire biologische testen - MGMVA	41	1	0	0	94.310	146	94.351	147	0	0
Medische beeldvorming	29	4	466	67	10.433	151	10.928	222	158	16
Percutane interventionele verstrekkingen onder medische beeldvormingscontrole	272	30	5.558	342	4.375.629	7.109	4.381.459	7.481	0	0
Kindergeneeskunde	0	0	20	8	152.061	1.618	152.081	1.626	4	3
Cardiologie	0	0	3	1	509.627	1.155	509.630	1.156	0	0
Neuropsychiatrie	0	0	101	5	220.497	1.418	220.598	1.423	0	0
Fysiotherapie	0	0	0	0	377.837	1.077	377.837	1.077	0	0
Inwendige geneeskunde : reumatologie	0	0	0	0	2.057.351	454	2.057.351	454	0	0
Dermato-venereologie	0	0	13	10	343	84	356	94	7	5
Klinische biologie (art. 24, § 1 van de nomenclatuur)	6	1	16	3	4.091	444	4.113	448	0	0
Bijkomende honoraria voor niet in een ziekenhuis opgenomen rechthebbenden	0	0	0	0	45.332.047	507	45.332.047	507	0	0
Forfaitaire honoraria inzake klinische biologie (art. 24, § 2 van de nomenclatuur)	0	0	0	0	0	0	0	0	0	0
Pathologische anatomie (art.32 van de nomenclatuur)	0	0	43	2	830.953	317	830.996	319	0	0
Genetische onderzoeken (art. 33 van de nomenclatuur)	2.068	2	0	0	9.879	24	11.947	26	0	0
Moleculaire biologie : genetisch materiaal micro-organismen	0	0	0	0	7.958	92	7.958	92	0	0
Toestellen	0	0	0	0	0	0	0	0	0	0
Nierdialyse	0	0	0	0	77.477	255	77.477	255	0	0
Revalidatie hartpatiënten	0	0	0	0	119.087	43	119.087	43	0	0
Tabaksonwenning	29	4	0	0	71	19	100	23	0	0
Totaal	627.686	3.017	219.341	1.239	109.013.809	16.517	109.860.836	20.773	145.272	968

Bron : RIZIV - Dienst voor geneeskundige verzorging - Directie Research, Development and Quality (RDQ)

Tabel 14a - Uitsplitsing van de terugbetaalde akten inzake voorgeschreven technische handelingen door geneesheren en tandartsen - ambulante en gehospitaliseerde patiënten - boekjaar 2010

Voorgeschreven akten (technische handelingen) inzake :	Algemeen geneeskundigen		Geneesheren-specialisten in opleiding		Geneesheren-specialisten		Totaal geneesheren		Tandartsen	
	Akten	Aantal voor-schrijvers	Akten	Aantal voor-schrijvers	Akten	Aantal voor-schrijvers	Akten	Aantal voor-schrijvers	Akten	Aantal voor-schrijvers
Toezicht gehospitaliseerde patiënten	11.825	1.469	22.424	942	569.924	10.523	604.173	12.934	2.004	160
Aangevr.consult.spec. + echelonnering	102.692	8.751	184	79	5.724	1.096	108.600	9.926	17	9
Kinesitherapie	21.946.097	14.515	812.054	2.312	14.759.322	15.529	37.517.473	32.356	44.975	266
Verpleegkunde	30.863.742	12.980	1.248.317	2.272	96.645.423	13.221	128.757.482	28.473	20.474	164
Klinische biologie, nucleaire geneeskunde, bijkomende honoraria voor ambulante patiënten	158.153.391	15.857	16.617.980	2.917	96.366.876	20.115	271.138.247	38.889	298.848	669
Prenatale zittingen vroedvrouwen	2.817	298	1.636	68	12.629	652	17.082	1.018	0	0
Algemeen speciale verstrekkingen	3.319	494	472	51	298.389	3.306	302.180	3.851	1.908	68
Transplantaties en menselijk lichaamsmateriaal	9	3	5	4	48.233	563	48.247	570	1.889	64
Moleculaire biologie - menselijk genetisch materiaal en micro-organismen	3.237	1.798	4.136	752	63.902	5.161	71.275	7.711	86	28
Medische beeldvorming, inclusief consultancehonoraria en radiografieën tandheelkunde	8.087.377	15.916	1.374.431	2.892	15.490.800	18.683	24.952.608	37.491	159.212	4.038
Pediatrie	25	22	482	43	39.722	1.127	40.229	1.192	1	1
Fysiotherapie	354	37	396	42	25.626	839	26.376	918	5	1
Pathologische anatomie	129.542	8.670	65.080	1.357	2.805.610	10.913	3.000.232	20.940	31.237	444
Genetische onderzoeken	21	16	6	5	65.548	163	65.575	184	0	0
Toestellen	4.950	2.633	2.136	256	770.007	3.883	777.093	6.772	1	1
Opticiens	0	0	3.047	91	303.439	999	306.486	1.090	0	0
Gehoorthesisten	7	7	396	50	43.762	589	44.165	646	0	0
Urinaal, kunsttaars en tracheacanule	661.659	3.314	107.495	361	763.920	3.367	1.533.074	7.042	146	14
Banden, gordels en borstprothesen	8.970	5.086	982	197	17.516	1.873	27.468	7.156	3	2
Synthesemateriaal	118.667	9.722	11.146	900	3.222.164	10.868	3.351.977	21.490	57.037	203
Logopedie	704.310	7.709	5.086	112	3.129.976	3.174	3.839.372	10.995	33.143	724
Diëtetiek en podologie	13.967	4.499	25	15	12.777	496	26.769	5.010	0	0
Revalidatie van hartpatiënten	0	0	0	0	0	0	0	0	0	0
Orthoptieverstrekkingen	0	0	0	0	182	11	182	11	0	0
Terugbetaalbaar zelfzorgmateriaal : bloeddrukmeter	196	180	1	1	28	15	225	196	0	0
Terugbetaalbaar zelfzorgmateriaal : glucometer, strookjes en lancethouder	333	163	0	0	4	1	337	164	0	0
Duurzaam materiaal (buiten zorgtrajecten)	10	7	0	0	1	1	11	8	0	0
Educatie van diabetespatiënten	136	33	0	0	3	2	139	35	0	0
Ergotherapie	0	0	0	0	0	0	0	0	0	0
Totaal	220.817.653	17.846	20.277.917	3.234	235.461.507	22.661	476.557.077	43.741	650.986	4.413

Tabel 14b - Uitsplitsing van de terugbetaalde akten inzake de verrichte prestaties door geneesheren en tandartsen - ambulante en gehospitaliseerde patiënten - boekjaar 2010

Verrichte akten inzake :	Algemeen geneeskundigen		Geneesheren-specialisten in opleiding		Geneesheren-specialisten		Totaal geneesheren		Tandartsen	
	Akten	Aantal zorgverleners	Akten	Aantal zorgverleners	Akten	Aantal zorgverleners	Akten	Aantal zorgverleners	Akten	Aantal zorgverleners
Honorarium voor medische wachtdienst in het ziekenhuis – Toezicht op de in een ziekenhuis opgenomen rechthebbenden	974.642	445	51.928	306	27.092.320	13.855	28.118.890	14.606	32.581	222
Raadplegingen, bezoeken en adviezen van geneesheren en psychotherapeutische behandelingen	54.952.952	13.311	26.367	341	26.456.441	16.626	81.435.760	30.278	351.642	297
Technische geneeskundige verstrekkingen - Gewone verstrekkingen	307.504	9.811	2.597	200	1.486.300	9.342	1.796.401	19.353	1.455	176
Tandverzorging	0	0	21	4	49.047	694	49.068	698	27.781.671	7.896
Klinische biologie (art. 3 van de nomenclatuur)	48.231	1.289	31	5	58.868.468	2.074	58.916.730	3.368	8	5
Verlossingen - Operatieve hulp bij verlossingen	701	101	7.976	201	677.363	1.243	686.040	1.545	2	3
Gynaecologie en verloskunde	733	156	13.335	358	500.811	2.241	514.879	2.755	5	7
Reanimatie	0	0	442	83	1.428.417	4.495	1.428.859	4.578	0	0
Algemene speciale verstrekkingen	535.500	8.253	10.282	540	4.968.186	13.099	5.513.968	21.892	7.995	220
Anesthesiologie	0	0	531	31	3.049.600	2.225	3.050.131	2.256	71.807	210
Aanwezigheid van de behandelende geneesheer bij anesthesiologie - Operatieve hulp - Bijk. Hon. geaccrediteerde specialist voor bepaalde heelkundige prestaties	0	0	0	0	630.624	3.809	630.624	3.809	69.796	130
Stomatologie	7.501	48	14.905	124	8.084	745	30.490	917	523.612	4.759
Dringende technische verstrekkingen (art. 26, § 1bis van de nomenclatuur)	0	0	0	0	0	0	0	0	0	0
Oftalmologie	6.820	70	16.656	182	7.423.209	1.845	7.446.685	2.097	959	78
Dringende technische verstrekkingen (art. 26, § 1 en 1ter van de nomenclatuur)	54.397	5.076	12.767	737	1.580.136	12.039	1.647.300	17.852	25.684	2.877
Algemene heelkunde	991	100	3.543	410	108.074	3.847	112.608	4.357	4.643	200
Neurochirurgie	1.736	116	9.864	326	50.547	1.148	62.147	1.590	358	43
Plastische heelkunde	1.217	79	9.278	382	54.721	1.509	65.216	1.970	3.114	155
Heelkunde op het abdomen	5.269	258	51.070	525	216.863	2.417	273.202	3.200	17	10
Heelkunde op de thorax	598	136	11.417	445	89.197	2.348	101.212	2.929	9	7
Heelkunde op de bloedvaten	1.246	87	11.292	335	85.988	1.324	98.526	1.746	24	19
Otorhinolaryngologie	963	272	10.591	307	2.660.168	1.808	2.671.722	2.387	6.207	204
Urologie	782	100	11.781	240	466.317	1.383	478.880	1.723	4	5
Orthopedie	64.500	3.690	76.961	485	1.047.057	3.564	1.188.518	7.739	5.178	216
Transplantaties en menselijk lichaamsmateriaal	5	2	255	50	21.456	628	21.716	680	1.516	59
Inwendige geneeskunde	0	0	3	0	179.078	1.430	179.081	1.430	0	0
Pneumologie	0	0	2	5	1.341.083	1.876	1.341.085	1.881	1	0

Verrichte akten inzake :	Algemeen geneeskundigen		Geneesheren-specialisten in opleiding		Geneesheren-specialisten		Totaal geneesheren		Tandartsen	
	Akten	Aantal zorgverleners	Akten	Aantal zorgverleners	Akten	Aantal zorgverleners	Akten	Aantal zorgverleners	Akten	Aantal zorgverleners
Gastro-enterologie	6	1.108	407	40	983.386	2.079	983.799	3.227	1	3
Radiotherapie en radiumtherapie	0	0	4	0	522.335	141	522.339	141	0	0
Nucleaire geneeskunde in vivo	0	0	0	0	710.459	247	710.459	247	0	0
Nucleaire geneeskunde in vitro	0	0	0	0	1.232.772	253	1.232.772	253	0	0
Moleculaire biologische testen - MGMVA	208	0	0	0	128.078	140	128.286	140	0	0
Medische beeldvorming	30.281	452	2.522	96	25.088.146	8.543	25.120.949	9.091	3.643	49
Percutane interventionele verstrekkingen onder medische beeldvormingscontrole	282	47	6.257	334	4.387.663	1.798	4.394.202	2.179	0	1
Kindergeneeskunde	0	0	25	7	171.238	1.269	171.263	1.276	5	1
Cardiologie	0	7.710	4	85	1.408.267	6.260	1.408.271	14.055	0	10
Neuropsychiatrie	0	0	115	5	712.679	1.408	712.794	1.413	0	0
Fysiotherapie	0	0	180	2	2.864.197	641	2.864.377	643	0	1
Inwendige geneeskunde : reumatologie	0	0	173	0	2.113.379	230	2.113.552	230	0	1
Dermato-venereologie	1.977	632	22	34	774.044	1.203	776.043	1.869	130	36
Klinische biologie (art. 24, § 1 van de nomenclatuur)	8	1	16	4	63.983.972	970	63.983.996	975	6	1
Bijkomende honoraria voor niet in een ziekenhuis opgenomen rechthebbenden	0	0	0	0	58.031.116	489	58.031.116	489	0	0
Forfaitaire honoraria inzake klinische biologie (art. 24, § 2 van de nomenclatuur)	0	0	0	0	0	0	0	0	0	0
Pathologische anatomie (art.32 van de nomenclatuur)	0	0	87	3	3.719.838	925	3.719.925	928	2	3
Genetische onderzoeken (art. 33 van de nomenclatuur)	18.872	2	0	0	115.059	26	133.931	28	0	0
Moleculaire biologie : genetisch materiaal micro-organismen	0	0	0	0	22.444	112	22.444	112	0	0
Toestellen	0	0	0	0	2	6	2	6	0	0
Nierdialyse	0	0	0	0	702.816	284	702.816	284	0	0
Revalidatie hartpatiënten	0	0	0	0	283.099	44	283.099	44	0	0
Tabaksontwenning	6.621	106	0	0	4.206	25	10.827	131	18	0
Totaal	57.024.543	13.441	363.707	1.468	308.498.750	19.571	365.887.000	34.480	28.892.093	7.914

Bron : RIZIV - Dienst voor geneeskundige verzorging - Directie Research, Development and Quality (RDQ)

3. Terugbetaalde bedragen : gemiddelden

De tabellen 15 tot 17 geven de gemiddelden per voorschrijver of zorgverlener van de terugbetaalde bedragen zoals opgenomen in de tabellen 9 tot 11.

Tabel 15a - Uitsplitsing van de gemiddelde terugbetaalde bedragen per voorschrijver inzake voorgeschreven technische handelingen door geneesheren en tandartsen - ambulante patiënten - boekjaar 2010

Voorgeschreven bedragen (technische handelingen) inzake :	Algemeen geneeskundigen		Geneesheren-specialisten in opleiding		Geneesheren-specialisten		Totaal geneesheren		Tandartsen	
	Gemiddelde bedragen per voorschrijver	Aantal voor- schrijvers	Gemiddelde bedragen per voorschrijver	Aantal voor- schrijvers	Gemiddelde bedragen per voorschrijver	Aantal voor- schrijvers	Gemiddelde bedragen per voorschrijver	Aantal voor- schrijvers	Gemiddelde bedragen per voorschrijver	Aantal voor- schrijvers
Toezicht gehospitaliseerde patiënten	0,00	0	0,00	0	0,00	0	0,00	0	0,00	0
Aangevr.consult.spec. + echelonnering	690,96	8.751	159,48	79	827,03	1.096	701,76	9.926	182,40	9
Kinesitherapie	22.488,51	14.441	5.063,48	2.151	12.666,20	14.516	16.700,23	31.108	2.403,50	260
Verpleegkunde	16.400,74	12.980	2.848,36	2.272	3.136,50	13.221	9.160,29	28.473	850,96	164
Klinische biologie, nucleaire geneeskunde, bijkomende honoraria voor ambulante patiënten	22.438,85	15.647	3.484,63	2.758	12.005,73	19.545	15.688,10	37.950	844,80	621
Prenatale zittingen vroedvrouwen	205,14	298	571,47	68	422,03	652	368,52	1.018	0,00	0
Algemeen speciale verstrekingen	246,91	433	287,14	37	2.476,29	3.057	2.179,63	3.527	884,20	66
Transplantaties en menselijk lichaamsmateriaal	0,00	0	0,00	0	1.478,73	95	1.478,73	95	2.737,36	51
Moleculaire biologie - menselijk genetisch materiaal en micro- organismen	151,80	1.731	279,27	432	1.413,28	4.066	984,08	6.229	306,06	23
Medische beeldvorming, inclusief consultancehonoraria en radiografieën tandheelkunde	14.183,95	15.755	8.629,33	2.697	20.988,18	18.072	17.140,51	36.524	1.842,25	4.005
Pediatrie	90,91	1	0,00	0	118,60	110	118,35	111	0,00	0
Fysiotherapie	297,66	36	341,29	33	1.329,43	679	1.236,18	748	149,50	1
Pathologische anatomie	372,35	8.553	1.472,60	948	7.540,23	9.469	4.005,23	18.970	2.688,45	441
Genetische onderzoeken	390,00	16	375,85	5	114.750,90	151	100.787,82	172	0,00	0
Toestellen	557,95	2.633	1.143,85	256	33.347,77	3.883	19.381,47	6.772	354,99	1
Opticiens	0,00	0	2.614,77	91	20.085,98	999	18.627,37	1.090	0,00	0
Gehoorthesisten	1.226,41	7	6.936,91	50	73.203,06	589	67.294,16	646	0,00	0
Urinaal, kunsttaars en tracheacanule	639,07	3.268	1.317,68	286	1.576,14	1.216	918,64	4.770	26,85	3
Banden, gordels en borstprothesen	325,52	5.086	623,77	197	1.472,11	1.873	633,84	7.156	282,24	2
Synthesemateriaal	3.102,07	9.648	1.269,56	511	8.160,44	8.132	5.299,78	18.291	1.000,78	164
Logopedie	1.690,21	7.703	850,78	110	18.062,59	3.082	6.313,19	10.895	702,32	721
Diëtetiek en podologie	52,91	4.499	34,14	15	484,63	496	95,60	5.010	0,00	0
Revalidatie van hartpatiënten	0,00	0	0,00	0	0,00	0	0,00	0	0,00	0
Orthoptieverstrekingen	0,00	0	0,00	0	360,72	11	360,72	11	0,00	0
Terugbetaalbaar zelfzorgmateriaal : bloeddrukmeter	78,11	180	75,00	1	136,93	15	82,60	196	0,00	0
Terugbetaalbaar zelfzorgmateriaal : glucometer, strookjes en lancethouder	127,32	163	0,00	0	223,66	1	127,90	164	0,00	0
Duurzaam materiaal (buiten zorgtrajecten)	73,67	7	0,00	0	61,67	1	72,17	8	0,00	0
Educatie van diabetespatiënten	80,71	33	0,00	0	22,65	2	77,39	35	0,00	0
Ergotherapie	0,00	0	0,00	0	0,00	0	0,00	0	0,00	0
Totaal	66.518,84	17.594	17.184,43	3.140	56.956,57	22.178	57.966,87	42.912	2.456,21	4.369

Tabel 15b - Uitsplitsing van de gemiddelde terugbetaalde bedragen per zorgverlener inzake de verrichte prestaties door geneesheren en tandartsen - ambulante patiënten - boekjaar 2010

Bedragen verricht inzake :	Algemeen geneeskundigen		Geneesheren-specialisten in opleiding		Geneesheren-specialisten		Totaal geneesheren		Tandartsen	
	Gemiddelde bedragen per zorgverlener	Aantal zorgverleners	Gemiddelde bedragen per zorgverlener	Aantal zorgverleners	Gemiddelde bedragen per zorgverlener	Aantal zorgverleners	Gemiddelde bedragen per zorgverlener	Aantal zorgverleners	Gemiddelde bedragen per zorgverlener	Aantal zorgverleners
Honorarium voor medische wachtdienst in het ziekenhuis – Toezicht op de in een ziekenhuis opgenomen rechthebbenden	10.814,49	287	1.700,88	197	8.885,00	8.257	8.786,44	8.741	197,57	153
Raadplegingen, bezoeken en adviezen van geneesheren en psychotherapeutische behandelingen	82.089,31	13.220	1.707,15	342	32.424,29	16.692	53.779,03	30.254	17.471,24	296
Technische geneeskundige verstrekkingen - Gewone verstrekkingen	332,51	9.603	198,09	188	1.070,44	7.878	660,10	17.669	132,64	150
Tandverzorging	0,00	0	49,03	5	2.376,28	657	2.358,70	662	93.838,29	7.893
Klinische biologie (art. 3 van de nomenclatuur)	353,49	1.137	1,69	3	9.430,41	1.771	5.875,36	2.911	1,42	3
Verlossingen - Operatieve hulp bij verlossingen	1.736,63	25	943,69	28	6.972,16	1.080	6.707,66	1.133	0,00	0
Gynaecologie en verloskunde	72,58	58	497,62	199	11.768,78	1.603	10.198,17	1.860	35,02	2
Reanimatie	0,00	0	392,64	31	2.891,79	2.702	2.863,44	2.733	0,00	0
Algemene speciale verstrekkingen	845,25	9.489	205,23	359	5.797,15	12.763	3.630,24	22.611	1.024,50	212
Anesthesiologie	0,00	0	388,05	16	46.519,32	2.215	46.188,48	2.231	12.494,42	217
Aanwezigheid van de behandelende geneesheer bij anesthesiologie - Operatieve hulp - Bijk. Hon. geaccrediteerde specialist voor bepaalde heelkundige prestaties	0,00	0	0,00	0	153,14	3.350	153,14	3.350	1.007,76	134
Stomatologie	2.352,76	41	2.698,90	69	423,82	537	788,68	647	9.651,21	4.677
Dringende technische verstrekkingen (art. 26, § 1bis van de nomenclatuur)	0,00	0	0,00	0	0,00	0	0,00	0	0,00	0
Oftalmologie	4.953,96	57	2.603,66	167	80.762,89	1.705	71.756,31	1.929	1.052,75	55
Dringende technische verstrekkingen (art. 26, § 1 en 1ter van de nomenclatuur)	250,02	4.826	346,54	309	3.420,82	9.165	2.284,30	14.300	268,55	2.776
Algemene heelkunde	403,69	88	124,01	317	1.878,30	3.411	1.698,57	3.816	2.622,63	195
Neurochirurgie	387,46	50	392,94	195	5.037,84	718	3.855,83	963	471,11	15
Plastische heelkunde	337,81	40	336,21	253	5.696,42	981	4.463,71	1.274	1.925,95	125
Heelkunde op het abdomen	307,77	93	547,77	306	4.432,10	1.306	3.510,01	1.705	278,36	1
Heelkunde op de thorax	39,68	9	54,69	116	726,93	1.186	662,73	1.311	0,00	0
Heelkunde op de bloedvaten	346,96	37	463,34	215	9.771,98	649	7.163,67	901	144,60	3
Otorhinolaryngologie	62,92	191	506,40	154	40.863,81	1.385	32.766,69	1.730	3.064,08	180
Urologie	74,46	115	363,18	151	19.302,64	839	14.713,41	1.105	55,35	3
Orthopedie	611,69	3.416	1.304,30	380	16.546,62	3.001	7.685,98	6.797	2.312,50	214
Transplantaties + menselijk lichaamsmateriaal	0,00	0	0,00	0	5.826,64	96	5.826,64	96	2.483,15	44
Inwendige geneeskunde	0,00	0	0,00	2	2.449,94	709	2.443,05	711	0,00	0
Pneumologie	0,00	0	31,33	2	31.813,61	1.344	31.766,38	1.346	80,58	1

Bedragen verricht inzake :	Algemeen geneeskundigen		Geneesheren-specialisten in opleiding		Geneesheren-specialisten		Totaal geneesheren		Tandartsen	
	Gemiddelde bedragen per zorgverlener	Aantal zorgverleners	Gemiddelde bedragen per zorgverlener	Aantal zorgverleners	Gemiddelde bedragen per zorgverlener	Aantal zorgverleners	Gemiddelde bedragen per zorgverlener	Aantal zorgverleners	Gemiddelde bedragen per zorgverlener	Aantal zorgverleners
Gastro-enterologie	23,80	2	478,67	15	50.927,29	1.488	50.349,15	1.485	0,00	0
Radiotherapie en radiumtherapie	0,00	0	0,00	0	546.988,03	148	546.988,03	148	0,00	0
Nucleaire geneeskunde in vivo	0,00	0	0,00	0	345.358,15	245	345.358,15	245	0,00	0
Nucleaire geneeskunde in vitro	0,00	0	0,00	0	14.941,34	246	14.941,34	246	0,00	0
Moleculaire biologische testen - MGMVA	22.385,29	1	0,00	0	30.445,55	159	30.395,18	160	0,00	0
Medische beeldvorming	925,47	405	717,65	59	99.818,33	7.691	94.190,05	8.155	2.865,68	36
Percutane interventionele verstrekingen onder medische beeldvormingscontrole	87,26	5	274,65	115	4.021,24	773	3.516,73	893	0,00	0
Kindergeneeskunde	0,00	0	116,46	4	826,97	880	823,76	884	23,77	1
Cardiologie	0,00	0	21,69	1	22.577,78	1.580	22.563,52	1.581	0,00	0
Neuropsychiatrie	0,00	0	649,58	1	30.864,84	1.040	30.835,81	1.041	0,00	0
Fysiotherapie	0,00	0	2.485,67	2	125.537,54	635	125.151,19	637	0,00	0
Inwendige geneeskunde : reumatologie	0,00	0	193,21	27	11.028,47	238	9.924,50	265	0,00	0
Dermato-venereologie	33,69	609	1,68	3	18.826,36	1.172	12.379,49	1.784	132,10	24
Klinische biologie (art. 24, § 1 van de nomenclatuur)	0,54	2	0,00	0	87.617,53	945	87.432,49	947	3,26	1
Bijkomende honoraria voor niet in een ziekenhuis opgenomen rechthebbenden	0,00	0	0,00	0	347.701,84	467	347.701,84	467	0,00	0
Forfaitaire honoraria inzake klinische biologie (art. 24, § 2 van de nomenclatuur)	0,00	0	0,00	0	0,00	0	0,00	0	0,00	0
Pathologische anatomie (art.32 van de nomenclatuur)	0,00	0	474,05	3	89.693,47	880	89.390,35	883	51,88	2
Genetische onderzoeken (art. 33 van de nomenclatuur)	2.551.338,03	2	0,00	0	1.242.132,85	25	1.339.111,01	27	0,00	0
Moleculaire biologie : genetisch materiaal micro-organismen	0,00	0	0,00	0	8.956,54	120	8.956,54	120	0,00	0
Toestellen	0,00	0	0,00	0	45,76	1	45,76	1	0,00	0
Nierdialyse	0,00	0	0,00	0	552.406,92	228	552.406,92	228	0,00	0
Revalidatie hartpatiënten	0,00	0	0,00	0	84.700,82	43	84.700,82	43	0,00	0
Tabaksontwenning	239,28	672	0,00	0	885,64	114	333,03	786	54,29	7
Totaal	82.877,05	13.387	2.561,15	1.210	149.773,03	19.342	118.137,95	33.939	100.696,94	7.914

Bron : RIZIV - Dienst voor geneeskundige verzorging - Directie Research, Development and Quality (RDQ)

Tabel 16a - Uitsplitsing van de gemiddelde terugbetaalde bedragen per voorschrijver inzake voorgeschreven technische handelingen door geneesheren en tandartsen - gehospitaliseerde patiënten - boekjaar 2010

Voorgeschreven bedragen (technische handelingen) inzake :	Algemeen geneeskundigen		Geneesheren-specialisten in opleiding		Geneesheren-specialisten		Totaal geneesheren		Tandartsen	
	Gemiddelde bedragen per voorschrijver	Aantal voorschrijvers	Gemiddelde bedragen per voorschrijver	Aantal voorschrijvers	Gemiddelde bedragen per voorschrijver	Aantal voorschrijvers	Gemiddelde bedragen per voorschrijver	Aantal voorschrijvers	Gemiddelde bedragen per voorschrijver	Aantal voorschrijvers
Toezicht gehospitaliseerde patiënten	147,29	1.469	457,44	942	1.015,80	10.523	876,49	12.934	250,76	160
Aangevr.consult.spec. + echelonnering	0,00	0	0,00	0	0,00	0	0,00	0	0,00	0
Kinesitherapie	4.098,52	643	1.748,76	1.105	5.647,53	7.704	5.086,36	9.452	382,64	75
Verpleegkunde	0,00	0	0,00	0	5.395,20	14.826	5.395,20	14.826	0,00	0
Klinische biologie, nucleaire geneeskunde, bijkomende honoraria voor ambulante patiënten	1.325,48	3.465	4.017,75	2.616	0,00	0	2.483,67	6.081	188,79	288
Prenatale zittingen vroegvrouwen	0,00	0	0,00	0	0,00	0	0,00	0	0,00	0
Algemeen speciale verstrekingen	157,60	102	252,80	27	780,68	2.096	745,71	2.225	419,48	28
Transplantaties en menselijk lichaamsmateriaal	278,40	3	740,17	4	3.939,27	536	3.895,48	543	1.464,02	37
Moleculaire biologie - menselijk genetisch materiaal en micro-organismen	213,87	96	404,18	568	793,20	2.452	704,44	3.116	261,29	10
Medische beeldvorming, inclusief consultancehonoraria en radiografieën tandheelkunde	1.588,48	4.765	8.088,17	2.654	7.920,07	13.327	6.487,32	20.746	581,47	350
Pediatrie	104,46	21	1.026,75	43	3.214,38	1.126	3.080,45	1.190	91,76	1
Fysiotherapie	31,28	1	80,29	9	390,13	238	377,44	248	0,00	0
Pathologische anatomie	189,60	285	1.162,91	1.153	5.528,69	8.329	4.857,51	9.767	1.621,35	218
Genetische onderzoeken	319,98	1	0,00	0	61.535,36	33	59.734,91	34	0,00	0
Toestellen	0,00	0	0,00	0	0,00	0	0,00	0	0,00	0
Opticiens	0,00	0	0,00	0	0,00	0	0,00	0	0,00	0
Gehoörprothesisten	0,00	0	0,00	0	0,00	0	0,00	0	0,00	0
Urinaal, kunsttaars en tracheacanule	546,49	65	103,23	102	256,30	2.814	257,39	2.981	37,56	12
Banden, gordels en borstprothesen	0,00	0	0,00	0	0,00	0	0,00	0	0,00	0
Synthesemateriaal	757,19	165	1.532,69	554	50.116,18	9.175	46.572,67	9.894	7.258,63	195
Logopedie	121,31	13	23,06	3	1.272,57	473	1.234,30	489	388,58	21
Diëtetiek en podologie	0,00	0	0,00	0	0,00	0	0,00	0	0,00	0
Revalidatie van hartpatiënten	0,00	0	0,00	0	0,00	0	0,00	0	0,00	0
Orthoptieverstrekingen	0,00	0	0,00	0	26,89	1	26,89	1	0,00	0
Terugbetaalbaar zelfzorgmateriaal : bloeddrukmeter	0,00	0	0,00	0	0,00	0	0,00	0	0,00	0
Terugbetaalbaar zelfzorgmateriaal : glucometer, strookjes en lancethouder	0,00	0	0,00	0	0,00	0	0,00	0	0,00	0
Duurzaam materiaal (buiten zorgtrajecten)	0,00	0	0,00	0	0,00	0	0,00	0	0,00	0
Educatie van diabetespatiënten	0,00	0	0,00	0	0,00	0	0,00	0	0,00	0
Ergotherapie	0,00	0	0,00	0	0,00	0	0,00	0	0,00	0
Totaal	2.067,94	7.384	12.650,11	2.911	45.408,12	16.701	30.021,30	26.996	4.904,79	443

Tabel 16b - Uitsplitsing van de gemiddelde terugbetaalde bedragen per zorgverlener inzake de verrichte prestaties door geneesheren en tandartsen - gehospitaliseerde patiënten - boekjaar 2010

Bedragen verricht inzake :	Algemeen geneeskundigen		Geneesheren-specialisten in opleiding		Geneesheren-specialisten		Totaal geneesheren		Tandartsen	
	Gemiddelde bedragen per zorgverlener	Aantal zorgverleners	Gemiddelde bedragen per zorgverlener	Aantal zorgverleners	Gemiddelde bedragen per zorgverlener	Aantal zorgverleners	Gemiddelde bedragen per zorgverlener	Aantal zorgverleners	Gemiddelde bedragen per zorgverlener	Aantal zorgverleners
Honorarium voor medische wachtdienst in het ziekenhuis – Toezicht op de in een ziekenhuis opgenomen rechthebbenden	33.475,35	181	1.370,28	120	24.882,86	13.373	24.790,25	13.674	1.250,62	242
Raadplegingen, bezoeken en adviezen van geneesheren en psychotherapeutische behandelingen	601,25	2.046	0,00	0	0,00	0	601,25	2.046	30,35	1
Technische geneeskundige verstrekkingen - Gewone verstrekkingen	156,78	204	56,99	60	182,11	5.820	180,03	6.084	47,25	103
Tandverzorging	0,00	0	43,30	3	209,93	328	208,42	331	2.194,69	915
Klinische biologie (art. 3 van de nomenclatuur)	4,74	2	3,78	2	16.017,73	753	15.933,12	757	0,00	0
Verlossingen - Operatieve hulp bij verlossingen	1.251,22	72	1.025,96	223	42.005,92	1.175	33.793,09	1.470	66,23	1
Gynaecologie en verloskunde	281,82	61	858,30	381	7.156,02	1.917	5.961,12	2.359	38,68	1
Reanimatie	0,00	0	249,14	29	21.164,03	4.347	21.025,42	4.376	0,00	0
Algemene speciale verstrekkingen	516,33	752	135,62	507	2.708,67	11.142	2.470,53	12.401	358,10	132
Anesthesiologie	0,00	0	1.428,95	35	110.455,73	1.888	108.471,36	1.923	196,99	123
Aanwezigheid van de behandelende geneesheer bij anesthesiologie - Operatieve hulp - Bijk. Hon. geaccrediteerde specialist voor bepaalde heelkundige prestaties	0,00	0	0,00	0	230,50	3.593	230,50	3.593	103,53	129
Stomatologie	456,15	22	346,33	127	961,35	466	816,28	615	15.723,90	378
Dringende technische verstrekkingen (art. 26, § 1bis van de nomenclatuur)	0,00	0	0,00	0	0,00	0	0,00	0	0,00	0
Oftalmologie	350,44	31	1.483,90	151	10.242,84	984	8.845,53	1.166	598,57	58
Dringende technische verstrekkingen (art. 26, § 1 en 1ter van de nomenclatuur)	413,00	309	587,19	721	5.528,78	10.970	5.100,14	12.000	395,73	190
Algemene heelkunde	57,95	58	116,16	361	828,42	2.971	739,39	3.390	373,79	124
Neurochirurgie	1.264,23	70	2.226,65	321	25.422,87	949	18.604,15	1.340	516,85	51
Plastische heelkunde	364,58	63	595,06	370	6.575,20	1.221	5.000,88	1.654	2.332,48	147
Heelkunde op het abdomen	1.010,37	182	3.299,22	570	24.615,05	2.225	19.090,67	2.977	173,46	6
Heelkunde op de thorax	290,07	116	2.027,12	476	22.408,65	2.188	17.995,93	2.780	104,41	7
Heelkunde op de bloedvaten	501,04	75	1.128,60	340	12.807,21	1.168	9.715,81	1.583	161,19	15
Otorhinolaryngologie	329,95	68	1.044,51	327	16.490,28	1.229	12.703,54	1.624	2.485,44	187
Urologie	236,31	68	1.701,50	253	22.340,23	1.026	17.347,90	1.347	6,66	1
Orthopedie	2.298,91	295	5.169,19	498	36.178,87	2.579	28.635,16	3.372	342,57	137
Transplantaties + menselijk lichaamsmateriaal	732,35	4	1.531,18	60	58.282,74	158	41.907,54	222	2.413,05	22
Inwendige geneeskunde	0,00	0	0,00	0	12.307,74	391	12.307,74	391	0,00	0
Pneumologie	0,00	0	0,00	0	14.434,30	972	14.434,30	972	0,00	0

Bedragen verricht inzake :	Algemeen geneeskundigen		Geneesheren-specialisten in opleiding		Geneesheren-specialisten		Totaal geneesheren		Tandartsen	
	Gemiddelde bedragen per zorgverlener	Aantal zorgverleners	Gemiddelde bedragen per zorgverlener	Aantal zorgverleners	Gemiddelde bedragen per zorgverlener	Aantal zorgverleners	Gemiddelde bedragen per zorgverlener	Aantal zorgverleners	Gemiddelde bedragen per zorgverlener	Aantal zorgverleners
Gastro-enterologie	35,87	2	222,70	27	11.788,27	1.380	11.549,96	1.409	57,81	1
Radiotherapie en radiumtherapie	0,00	0	1.332,74	1	21.215,11	1.388	21.200,80	1.389	0,00	0
Nucleaire geneeskunde in vivo	0,00	0	0,00	0	91.354,35	144	91.354,35	144	0,00	0
Nucleaire geneeskunde in vitro	0,00	0	0,00	0	106.181,82	233	106.181,82	233	0,00	0
Moleculaire biologische testen - MGMVA	5.813,51	1	0,00	0	2.716,18	146	2.737,25	147	0,00	0
Medische beeldvorming	99,66	4	200,76	67	10.310,05	151	7.075,08	222	313,23	16
Percutane interventionele verstrekkingen onder medische beeldvormingscontrole	498,31	30	974,00	342	26.840,22	7.109	25.552,09	7.481	0,00	0
Kindergeneeskunde	0,00	0	319,83	8	35.342,32	1.618	35.170,01	1.626	31,69	3
Cardiologie	0,00	0	163,23	1	15.622,43	1.155	15.609,05	1.156	0,00	0
Neuropsychiatrie	0,00	0	1.184,35	5	17.755,28	1.418	17.697,05	1.423	0,00	0
Fysiotherapie	0,00	0	0,00	0	32.624,48	1.077	32.624,48	1.077	0,00	0
Inwendige geneeskunde : reumatologie	0,00	0	0,00	0	148.637,27	454	148.637,27	454	0,00	0
Dermato-venereologie	0,00	0	28,93	10	107,01	84	98,71	94	21,57	5
Klinische biologie (art. 24, § 1 van de nomenclatuur)	3,63	1	8,17	3	324,24	444	321,41	448	0,00	0
Bijkomende honoraria voor niet in een ziekenhuis opgenomen rechthebbenden	0,00	0	0,00	0	100.129,47	507	100.129,47	507	0,00	0
Forfaitaire honoraria inzake klinische biologie (art. 24, § 2 van de nomenclatuur)	0,00	0	0,00	0	0,00	0	0,00	0	0,00	0
Pathologische anatomie (art.32 van de nomenclatuur)	0,00	0	1.125,84	2	152.060,47	317	151.114,17	319	0,00	0
Genetische onderzoeken (art. 33 van de nomenclatuur)	328.260,41	2	0,00	0	129.379,46	24	144.678,00	26	0,00	0
Moleculaire biologie : genetisch materiaal micro-organismen	0,00	0	0,00	0	5.577,47	92	5.577,47	92	0,00	0
Toestellen	0,00	0	0,00	0	0,00	0	0,00	0	0,00	0
Nierdialyse	0,00	0	0,00	0	54.298,78	255	54.298,78	255	0,00	0
Revalidatie hartpatiënten	0,00	0	0,00	0	84.713,80	43	84.713,80	43	0,00	0
Tabaksontwenning	197,50	4	0,00	0	103,16	19	119,57	23	0,00	0
Totaal	3.226,17	3.017	7.708,26	1.239	104.697,65	16.517	84.175,37	20.773	9.756,24	968

Bron : RIZIV - Dienst voor geneeskundige verzorging - Directie Research, Development and Quality (RDQ)

Tabel 17a - Uitsplitsing van de gemiddelde terugbetaalde bedragen per voorschrijver inzake voorgeschreven technische handelingen door geneesheren en tandartsen - ambulante en gehospitaliseerde patiënten - boekjaar 2010

Voorgeschreven bedragen (technische handelingen) inzake :	Algemeen geneeskundigen		Geneesheren-specialisten in opleiding		Geneesheren-specialisten		Totaal geneesheren		Tandartsen	
	Gemiddelde bedragen per voorschrijver	Aantal voorschrijvers	Gemiddelde bedragen per voorschrijver	Aantal voorschrijvers	Gemiddelde bedragen per voorschrijver	Aantal voorschrijvers	Gemiddelde bedragen per voorschrijver	Aantal voorschrijvers	Gemiddelde bedragen per voorschrijver	Aantal voorschrijvers
Toezicht gehospitaliseerde patiënten	147,29	1.469	457,44	942	1.015,80	10.523	876,49	12.934	250,76	160
Aangev. consult. spec. + echelonnering	690,96	8.751	159,48	79	827,03	1.096	701,76	9.926	182,40	9
Kinesitherapie	22.555,42	14.515	5.546,68	2.312	14.641,71	15.529	17.541,94	32.356	2.457,17	266
Verpleegkunde	16.400,74	12.980	2.848,36	2.272	9.186,67	13.221	11.969,59	28.473	850,96	164
Klinische biologie, nucleaire geneeskunde, bijkomende honoraria voor ambulante patiënten	22.431,32	15.857	6.897,86	2.917	11.665,52	20.115	15.697,66	38.889	865,46	669
Prenatale zittingen vroedvrouwen	205,14	298	571,47	68	422,03	652	368,52	1.018	0,00	0
Algemeen speciale verstrekkingen	248,97	494	342,15	51	2.784,73	3.306	2.427,10	3.851	1.030,92	68
Transplantaties en menselijk lichaamsmateriaal	278,40	3	740,17	4	3.999,87	563	3.957,41	570	3.027,72	64
Moleculaire biologie - menselijk genetisch materiaal en micro-organismen	157,56	1.798	465,72	752	1.490,28	5.161	1.079,61	7.711	344,72	28
Medische beeldvorming, inclusief consultancehonoraria en radiografieën tandheelkunde	14.516,04	15.916	15.470,02	2.892	25.951,35	18.683	20.288,22	37.491	1.877,59	4.038
Pediatrie	103,85	22	1.026,75	43	3.223,10	1.127	3.086,30	1.192	91,76	1
Fysiotherapie	290,47	37	285,36	42	1.186,57	839	1.109,22	918	149,50	1
Pathologische anatomie	373,56	8.670	2.016,84	1.357	10.762,11	10.913	5.894,10	20.940	3.466,35	444
Genetische onderzoeken	410,00	16	375,85	5	118.761,06	163	105.252,67	184	0,00	0
Toestellen	557,95	2.633	1.143,85	256	33.347,77	3.883	19.381,47	6.772	354,99	1
Opticiens	0,00	0	2.614,77	91	20.085,98	999	18.627,37	1.090	0,00	0
Gehoorthesisten	1.226,41	7	6.936,91	50	73.203,06	589	67.294,16	646	0,00	0
Urinaal, kunsttaars en tracheacanule	640,92	3.314	1.073,09	361	783,43	3.367	731,21	7.042	37,95	14
Banden, gordels en borstprothesen	325,52	5.086	623,77	197	1.472,11	1.873	633,84	7.156	282,24	2
Synthesemateriaal	3.091,31	9.722	1.664,28	900	48.415,23	10.868	25.952,92	21.490	7.781,09	203
Logopedie	1.689,10	7.709	836,21	112	17.728,68	3.174	6.310,67	10.995	710,68	724
Diëtetiek en podologie	52,91	4.499	34,14	15	484,63	496	95,60	5.010	0,00	0
Revalidatie van hartpatiënten	0,00	0	0,00	0	0,00	0	0,00	0	0,00	0
Orthoptieverstrekkingen	0,00	0	0,00	0	363,16	11	363,16	11	0,00	0
Terugbetaalbaar zelfzorgmateriaal : bloeddrukmeter	78,11	180	75,00	1	136,93	15	82,60	196	0,00	0
Terugbetaalbaar zelfzorgmateriaal : glucometer, strookjes en lancethouder	127,32	163	0,00	0	223,66	1	127,90	164	0,00	0
Duurzaam materiaal (buiten zorgtrajecten)	73,67	7	0,00	0	61,67	1	72,17	8	0,00	0
Educatie van diabetespatiënten	80,71	33	0,00	0	22,65	2	77,39	35	0,00	0
Ergotherapie	0,00	0	0,00	0	0,00	0	0,00	0	0,00	0
Totaal	66.435,18	17.846	28.071,61	3.234	89.208,06	22.661	75.396,76	43.741	2.924,09	4.413

Tabel 17b - Uitsplitsing van de gemiddelde terugbetaalde bedragen per zorgverlener inzake de verrichte prestaties door geneesheren en tandartsen - ambulante en gehospitaliseerde patiënten - boekjaar 2010

Bedragen verricht inzake :	Algemeen geneeskundigen		Geneesheren-specialisten in opleiding		Geneesheren-specialisten		Totaal geneesheren		Tandartsen	
	Gemiddelde bedragen per zorgverlener	Aantal zorgverleners	Gemiddelde bedragen per zorgverlener	Aantal zorgverleners	Gemiddelde bedragen per zorgverlener	Aantal zorgverleners	Gemiddelde bedragen per zorgverlener	Aantal zorgverleners	Gemiddelde bedragen per zorgverlener	Aantal zorgverleners
Honorarium voor medische wachtdienst in het ziekenhuis – Toezicht op de in een ziekenhuis opgenomen rechthebbenden	20.590,56	445	1.632,38	306	29.312,30	13.855	28.466,67	14.606	1.499,45	222
Raadplegingen, bezoeken en adviezen van geneesheren en psychotherapeutische behandelingen	81.620,52	13.311	1.712,15	341	32.553,01	16.626	53.777,03	30.278	17.412,52	297
Technische geneeskundige verstrekkingen - Gewone verstrekkingen	328,72	9.811	203,30	200	1.016,14	9.342	659,26	19.353	140,70	176
Tandverzorging	0,00	0	93,77	4	2.348,81	694	2.335,89	698	94.056,96	7.896
Klinische biologie (art. 3 van de nomenclatuur)	311,81	1.289	2,53	5	13.868,18	2.074	8.659,31	3.368	0,85	5
Verlossingen - Operatieve hulp bij verlossingen	1.321,82	101	1.269,71	201	45.765,81	1.243	37.071,59	1.545	22,08	3
Gynaecologie en verloskunde	137,18	156	1.190,05	358	14.539,69	2.241	11.989,43	2.755	15,53	7
Reanimatie	0,00	0	233,70	83	22.205,48	4.495	21.807,13	4.578	0,00	0
Algemene speciale verstrekkingen	1.018,89	8.253	263,77	540	7.952,45	13.099	5.148,93	21.892	1.202,10	220
Anesthesiologie	0,00	0	1.813,62	31	140.036,27	2.225	138.136,94	2.256	13.026,28	210
Aanwezigheid van de behandelende geneesheer bij anesthesiologie - Operatieve hulp - Bijk. Hon. geaccrediteerde specialist voor bepaalde heelkundige prestaties	0,00	0	0,00	0	352,12	3.809	352,12	3.809	1.141,50	130
Stomatologie	2.218,72	48	1.856,51	124	906,82	745	1.103,91	917	10.733,84	4.759
Dringende technische verstrekkingen (art. 26, § 1bis van de nomenclatuur)	0,00	0	0,00	0	0,00	0	0,00	0	0,00	0
Oftalmologie	4.189,13	70	3.620,22	182	80.097,39	1.845	70.925,99	2.097	1.187,42	78
Dringende technische verstrekkingen (art. 26, § 1 en 1ter van de nomenclatuur)	262,85	5.076	719,73	737	7.642,04	12.039	5.258,08	17.852	285,25	2.877
Algemene heelkunde	388,86	100	198,16	410	2.305,20	3.847	2.062,95	4.357	2.788,81	200
Neurochirurgie	929,91	116	2.427,54	326	24.166,79	1.148	18.014,29	1.590	777,35	43
Plastische heelkunde	461,78	79	799,04	382	9.023,53	1.509	7.085,39	1.970	3.765,28	155
Heelkunde op het abdomen	823,68	258	3.901,28	525	25.054,54	2.417	19.630,47	3.200	131,91	10
Heelkunde op de thorax	250,04	136	2.182,59	445	21.248,84	2.348	17.377,10	2.929	104,41	7
Heelkunde op de bloedvaten	579,49	87	1.442,81	335	16.088,24	1.324	12.505,49	1.746	150,09	19
Otorhinolaryngologie	126,67	272	1.366,58	307	42.512,68	1.808	32.390,83	2.387	4.981,92	204
Urologie	246,32	100	2.022,16	240	28.283,43	1.383	22.998,22	1.723	34,54	5
Orthopedie	750,06	3.690	6.329,68	485	40.112,72	3.564	19.227,20	7.739	2.508,37	216
Transplantaties + menselijk lichaamsmateriaal	1.464,69	2	1.837,41	50	15.554,19	628	14.504,16	680	2.751,62	59
Inwendige geneeskunde	0,00	0	0,00	0	4.579,95	1.430	4.579,95	1.430	0,00	0
Pneumologie	0,00	0	12,53	5	30.270,59	1.876	30.190,16	1.881	0,00	0

Bedragen verricht inzake :	Algemeen geneeskundigen		Geneesheren-specialisten in opleiding		Geneesheren-specialisten		Totaal geneesheren		Tandartsen	
	Gemiddelde bedragen per zorgverlener	Aantal zorgverleners	Gemiddelde bedragen per zorgverlener	Aantal zorgverleners	Gemiddelde bedragen per zorgverlener	Aantal zorgverleners	Gemiddelde bedragen per zorgverlener	Aantal zorgverleners	Gemiddelde bedragen per zorgverlener	Aantal zorgverleners
Gastro-enterologie	0,11	1.108	329,83	40	43.785,03	2.079	28.212,70	3.227	19,27	3
Radiotherapie en radiumtherapie	0,00	0	0,00	0	782.984,45	141	782.993,90	141	0,00	0
Nucleaire geneeskunde in vivo	0,00	0	0,00	0	395.820,94	247	395.820,94	247	0,00	0
Nucleaire geneeskunde in vitro	0,00	0	0,00	0	112.315,94	253	112.315,94	253	0,00	0
Moleculaire biologische testen - MGMVA	0,00	0	0,00	0	37.410,04	140	37.611,46	140	0,00	0
Medische beeldvorming	830,12	452	581,17	96	90.045,60	8.543	84.665,12	9.091	2.207,68	49
Percutane interventionele verstrekingen onder medische beeldvormingscontrole	327,35	47	1.091,90	334	107.850,71	1.798	89.167,35	2.179	0,00	1
Kindergeneeskunde	0,00	0	432,07	7	45.635,62	1.269	45.387,64	1.276	118,85	1
Cardiologie	0,00	7.710	2,18	85	8.580,96	6.260	3.821,91	14.055	0,00	10
Neuropsychiatrie	0,00	0	1.314,26	5	40.679,28	1.408	40.539,98	1.413	0,00	0
Fysiotherapie	0,00	0	2.485,67	2	179.177,69	641	178.628,11	643	0,00	1
Inwendige geneeskunde : reumatologie	0,00	0	0,00	0	304.809,12	230	304.831,80	230	0,00	1
Dermato-venereologie	32,47	632	8,66	34	18.348,70	1.203	11.821,45	1.869	91,06	36
Klinische biologie (art. 24, § 1 van de nomenclatuur)	4,71	1	6,13	4	85.507,76	970	85.069,29	975	3,26	1
Bijkomende honoraria voor niet in een ziekenhuis opgenomen rechthebbenden	0,00	0	0,00	0	435.874,03	489	435.874,03	489	0,00	0
Forfaitaire honoraria inzake klinische biologie (art. 24, § 2 van de nomenclatuur)	0,00	0	0,00	0	0,00	0	0,00	0	0,00	0
Pathologische anatomie (art.32 van de nomenclatuur)	0,00	0	1.224,60	3	137.441,54	925	137.001,18	928	34,59	3
Genetische onderzoeken (art. 33 van de nomenclatuur)	2.879.598,43	2	0,00	0	1.313.785,71	26	1.425.629,47	28	0,00	0
Moleculaire biologie : genetisch materiaal micro-organismen	0,00	0	0,00	0	14.177,78	112	14.177,78	112	0,00	0
Toestellen	0,00	0	0,00	0	7,63	6	7,63	6	0,00	0
Nierdialyse	0,00	0	0,00	0	492.235,80	284	492.235,80	284	0,00	0
Revalidatie hartpatiënten	0,00	0	0,00	0	165.564,29	44	165.564,29	44	0,00	0
Tabaksontwenning	1.524,40	106	0,00	0	4.116,92	25	2.019,16	131	0,00	0
Totaal	83.268,25	13.441	8.616,84	1.468	236.380,41	19.571	166.997,07	34.480	101.890,28	7.914

Bron : RIZIV - Dienst voor geneeskundige verzorging - Directie Research, Development and Quality (RDQ)

F. Voorschriften van farmaceutische specialiteiten

Tabel 10 geeft de bedragen weer die door de verzekering voor geneeskundige verzorging in 2010 terugbetaald zijn voor voorschriften van farmaceutische specialiteiten.

De bedragen zijn uitgesplitst per grote ATC-klasse (Anatomical Therapeutic Chemical classification) en per type voorschrijver: algemeen geneeskundigen, geneesheren-specialisten in opleiding, geneesheren-specialisten en tandheelkundigen.



De ingezamelde gegevens slaan enkel op de **terugbetaalde voorgeschreven** farmaceutische specialiteiten, **afgeleverd in publieke apotheken**.

Zijn dus niet opgenomen in de gegevens:

- magistrale geneesmiddelen
- vrij verkochte geneesmiddelen
- geneesmiddelen die wel onderworpen zijn aan de voorschriftplicht maar die niet terugbetaald zijn
- geneesmiddelen die in principe wel terugbetaald zijn, maar die in werkelijkheid zonder terugbetaling zijn afgeleverd
- geneesmiddelen afgeleverd in ziekenhuizen.

Tabel 10 - Terugbetaalde bedragen voor de voorschriften van farmaceutische specialiteiten (in EUR) - Verdeling volgens de ATC-klassen (afleveringsjaar 2010) (1)

ATC		Algem. geneeskundigen	Specialisten	Stagiairs	Tandartsen	Totaal
A	Maagdarmkanaal en stofwisseling (bv. maagproblemen, diabetes)	205.740.099	61.695.413	3.226.341	205.061	270.866.915
B	Bloed en bloedvormende organen (bv. antistollingsmiddelen)	103.456.472	47.149.083	4.397.309	80.399	155.083.262
C	Hart vaatstelsel (bv. hoge bloeddruk, cholesterol)	586.374.836	58.469.278	4.440.217	460.866	649.745.196
D	Dermatologische preparaten (bv. schimmeldodende middelen, acne)	17.128.330	12.763.915	418.172	38.188	30.348.605
G	Urogenitaal stelsel en geslachtshormonen (contraceptiva)	19.535.622	11.088.341	435.434	32.166	31.091.563
H	Systemische hormoonpreparaten, geslachtshormonen uitgezonderd	42.633.388	38.172.955	1.783.498	67.392	82.657.233
J	Antimicrobiële middelen voor systemisch gebruik (bv. antibiotica, aids, vaccins)	154.405.152	94.082.511	6.761.220	6.709.678	261.958.562
L	Cytostatica en immunomodulerende middelen (bv. kanker, antiBRAAKmiddelen)	82.067.431	274.550.157	7.930.205	101.952	364.649.744
M	Skeletspierstelsel (bv. ontstekingsremmers)	84.079.381	14.012.175	1.023.434	1.696.026	100.811.015
N	Zenuwstelsel (bv. antidepressiva)	337.229.577	122.100.130	7.638.234	283.234	467.251.176
P	Antiparasitaire middelen	319.411	316.124	25.472	2.491	663.497
R	Ademhalingsstelsel (bv. astma, chronische obstructieve bronchopneumopathie: COPD)	184.320.505	39.414.917	1.888.897	169.614	225.793.933
S	Zintuiglijke organen (bv. geneesmiddelen voor de ogen)	9.577.996	28.427.990	818.042	30.333	38.854.361
V	Diverse middelen (bv. zuurstof)	20.390.711	5.112.209	312.714	0	25.815.634
	Totaal	1.847.258.912	807.355.197	41.099.187	9.877.399	2.705.590.696

Bron: RIZIV - Dienst voor geneeskundige verzorging - Afdeling Farmanet

(1) Enkel de door de verzekering voor geneeskundige verzorging terugbetaalde bedragen



De totale prijs van farmaceutische specialiteiten is de som van het deel dat de verzekering voor geneeskundige verzorging terugbetaalt en van de remgelden die de patiënten betalen.

EVOLUTIE 2006-2010

Tabel 11 geeft de evolutie over de periode 2006 - 2010 van de terugbetaalde bedragen, de remgelden, de DDD en de gemiddelde kost.



De DDD (Defined Daily Doses of gemiddelde dagdosissen) geven een indicatie van de evolutie van het volume. Het aantal DDD stemt overeen met een raming van het aantal dagen behandeling, berekend volgens een gemiddelde dagelijkse posologie, door de Wereldgezondheidsorganisatie (WGO) gedefinieerd.

De gemiddelde kost is de verhouding terugbetaalde bedragen / DDD en geeft de kostprijs weer per behandelingsdag voor de verzekering voor geneeskundige verzorging.

De totalen voor 2010 van tabel 11 zijn een beetje hoger dan de totalen in tabel 10, omdat voor een deel van de gegevens de kwalificatie van de voorschrijver niet kon worden bepaald. Die gegevens komen dan ook niet voor in tabel 10.

Tabel 11 - Voorschriften van farmaceutische specialiteiten - Verdeling volgens de ATC-klassen

	Bedragen terugbetaald door de verzekering (in EUR)	2006	2007	2008	2009	2010
A	Maagdarmkanaal en stofwisseling	231.754.957	240.660.177	279.706.839	278.413.200	271.728.860
B	Bloed en bloedvormende organen	131.738.202	136.985.100	154.575.208	167.084.499	155.755.992
C	Hart vaatstelsel	531.550.170	563.250.909	625.342.539	646.685.244	651.697.262
D	Dermatologische preparaten	26.453.733	25.195.061	28.084.193	27.150.939	30.516.778
G	Urogenitaal stelsel en geslachtshormonen	45.318.929	32.833.282	33.290.705	30.901.580	31.241.537
H	Systemische hormoonpreparaten, uitgezonderd geslachtshormonen	61.408.695	66.409.787	73.988.338	75.732.197	82.942.103
J	Antimicrobiële middelen voor systemisch gebruik	188.653.155	213.089.151	267.369.477	262.945.751	263.165.867
L	Cytostatica en immunomodulerende middelen	235.909.456	261.527.607	316.012.241	343.132.827	365.865.159
M	Skeletspierstelsel	96.671.884	100.485.596	107.389.090	99.573.872	101.190.308
N	Zenuwstelsel	369.801.440	397.787.884	443.254.198	455.238.064	469.466.456
P	Antiparasitaire middelen	451.192	471.477	538.314	560.239	666.573
R	Ademhalingsstelsel	188.639.274	200.186.567	218.352.658	228.902.319	226.456.089
S	Zintuiglijke organen	27.417.308	27.782.111	30.982.682	32.305.737	39.043.464
V	Diverse middelen	25.310.014	26.415.663	26.953.332	26.866.690	26.137.115
	Totaal	2.161.078.410	2.293.080.371	2.605.839.812	2.675.493.159	2.715.873.565
	Remgeld (in EUR)	2006	2007	2008	2009	2010
A	Maagdarmkanaal en stofwisseling	54.667.955	53.613.062	59.492.183	55.682.524	50.003.449
B	Bloed en bloedvormende organen	22.998.618	23.579.131	25.835.751	26.955.124	20.755.428
C	Hart vaatstelsel	156.810.405	159.151.006	167.543.864	163.026.398	150.863.323
D	Dermatologische preparaten	7.242.345	6.882.634	7.310.567	6.867.153	6.867.028
G	Urogenitaal stelsel en geslachtshormonen	30.842.604	34.087.717	34.334.345	30.818.036	24.540.293
H	Systemische hormoonpreparaten, uitgezonderd geslachtshormonen	5.187.548	5.245.883	5.714.028	5.520.270	5.394.238
J	Antimicrobiële middelen voor systemisch gebruik	53.985.222	56.597.557	62.433.845	61.677.310	55.005.431
L	Cytostatica en immunomodulerende middelen	1.920.389	1.923.037	2.203.717	2.342.521	2.518.884
M	Skeletspierstelsel	32.500.614	32.016.159	33.980.960	32.994.993	27.851.749
N	Zenuwstelsel	91.611.939	96.452.558	104.047.910	100.379.689	95.946.303
P	Antiparasitaire middelen	137.697	142.569	162.978	169.300	174.376
R	Ademhalingsstelsel	68.897.685	72.988.942	80.138.440	84.182.440	78.756.350
S	Zintuiglijke organen	7.097.230	7.093.761	7.802.773	7.944.005	8.204.601
V	Diverse middelen	257.941	237.583	239.357	220.811	226.189
	Totaal	534.158.191	550.011.600	591.240.719	578.780.575	527.107.641
	DDD (in EUR)	2006	2007	2008	2009	2010
A	Maagdarmkanaal en stofwisseling	377.478.745	414.469.142	488.354.982	534.165.951	575.233.459
B	Bloed en bloedvormende organen	77.763.080	83.791.578	139.747.759	321.230.339	357.254.682
C	Hart vaatstelsel	1.498.342.407	1.590.975.099	1.776.302.145	1.868.227.892	1.925.717.678
D	Dermatologische preparaten	24.145.855	23.068.851	25.595.158	25.452.078	25.481.210
G	Urogenitaal stelsel en geslachtshormonen	266.297.442	295.020.149	304.666.452	294.536.687	281.475.351
H	Systemische hormoonpreparaten, uitgezonderd geslachtshormonen	128.208.386	135.033.687	150.610.294	156.389.521	161.339.839
J	Antimicrobiële middelen voor systemisch gebruik	104.493.699	111.104.667	122.565.123	126.953.191	126.295.464
L	Cytostatica en immunomodulerende middelen	35.816.497	38.262.094	43.372.069	45.593.856	47.366.665
M	Skeletspierstelsel	210.959.189	219.350.936	240.657.908	243.439.953	242.887.314
N	Zenuwstelsel	381.014.198	403.641.772	446.249.584	465.019.939	486.935.371
P	Antiparasitaire middelen	1.050.403	1.138.222	1.318.666	1.420.558	1.517.633
R	Ademhalingsstelsel	327.535.161	344.694.880	374.375.374	393.060.642	404.613.163
S	Zintuiglijke organen	69.940.482	70.436.644	74.614.277	72.898.171	74.482.805
V	Diverse middelen	1.422.125	1.492.062	1.549.422	1.558.900	1.615.572
	Totaal	3.504.467.670	3.732.479.783	4.189.979.213	4.549.947.677	4.712.216.206

Tabel 11 - Voorschriften van farmaceutische specialiteiten - Verdeling volgens de ATC-klassen (vervolg)						
	Gemiddelde kost (terugbetaalde bedragen/DDD) (in EUR)	2006	2007	2008	2009	2010
A	Maagdarmkanaal en stofwisseling	0,61	0,58	0,57	0,52	0,47
B	Bloed en bloedvormende organen	1,69	1,63	1,11	0,52	0,44
C	Hartvaatstelsel	0,35	0,35	0,35	0,35	0,34
D	Dermatologische preparaten	1,10	1,09	1,10	1,07	1,20
G	Urogenitaal stelsel en geslachtshormonen	0,17	0,11	0,11	0,10	0,11
H	Systemische hormoonpreparaten, uitgezonderd geslachtshormonen	0,48	0,49	0,49	0,48	0,51
J	Antimicrobiële middelen voor systemisch gebruik	1,81	1,92	2,18	2,07	2,08
L	Cytostatica en immunomodulerende middelen	6,59	6,84	7,29	7,53	7,72
M	Skeletspierstelsel	0,46	0,46	0,45	0,41	0,42
N	Zenuwstelsel	0,97	0,99	0,99	0,98	0,96
P	Antiparasitaire middelen	0,43	0,41	0,41	0,39	0,44
R	Ademhalingsstelsel	0,58	0,58	0,58	0,58	0,56
S	Zintuiglijke organen	0,39	0,39	0,42	0,44	0,52
V	Diverse middelen	17,80	17,70	17,40	17,23	16,18

Bron: RIZIV - Dienst voor geneeskundige verzorging - Afdeling Farmanet

In 2007 en 2008 is het stijgingspercentage van de terugbetaalde bedragen (uitgaven van de verzekering voor geneeskundige verzorging) opnieuw op een niveau vergelijkbaar met de jaren vóór 2005 (+6,3% en +7,8%). Dit na enkele jaren van dalende uitgaven (in 2005 en 2006), hoofdzakelijk te wijten aan budgettaire maatregelen die in de sector genomen zijn en die geleid hebben tot vermindering van de kosten van geneesmiddelen.

In 2008 is het stijgingspercentage eigenlijk 13,6%, maar een deel van die stijging heeft te maken met de uitbreiding van de kleine risico's van de verplichte verzekering voor geneeskundige verzorging tot de zelfstandigen. De echte stijging bedraagt 7,8%. Het stijgingspercentage van de uitgaven in 2009 en 2010 is nog altijd positief, maar ligt een stuk lager (+2,7% en +1,5%).

Twee factoren bepalen de globale evolutie van de uitgaven:

- de evolutie van de gemiddelde kost
- de evolutie van het volume (DDD).

EVOLUTIE VAN DE GEMIDDELDE KOST

De gemiddelde kost van bepaalde ATC-klassen stijgt sterk. Het gaat onder meer over de klassen waarin nieuwe specialiteiten op de markt komen, die toelaten om nieuwe patiënten te behandelen of die oude, meestal minder dure therapieën vervangen. De nieuwe geneesmiddelen brengen procentueel de hoogste stijging van de uitgaven mee in de klasse L (cytostatica en immunomodulerende middelen).

De gemiddelde kost van andere klassen daalt, zoals:

- de klasse A (maagdarmkanaal en stofwisseling): het gevolg van budgettaire maatregelen (referentierugbetaling, daling van de prijs van oude geneesmiddelen) en van de stijgende concurrentie van generische geneesmiddelen in die klassen
- de klasse B (bloed en bloedvormende organen): het gevolg van de terugbetaling, vanaf 2008, van aspirine ter preventie van hart- en vaatrisico's (met een zeer lage kost per DDD).

EVOLUTIE VAN HET VOLUME

Er is meestal een stijging qua volume.

De volumestijgingen zijn het hoogst in de volgende klassen:

- A (vooral maagzuurremmers en orale antidiabetica)
- B (aspirine ter preventie van hart- en vaatrisico's)
- C (bepaalde hartvaatgeneesmiddelen: calciumantagonisten en ACE-remmers en geneesmiddelen tegen cholesterol)
- N (antidepressiva).

Ondanks de verlaging van de gemiddelde kost, liggen de uitgaven voor de klassen A, B en C een stuk hoger in 2010 dan in 2005. Dit komt door de volumestijgingen.

De sterke stijging van de uitgaven in de klasse J (antimicrobiële middelen voor systemisch gebruik), voornamelijk in 2007 en 2008, is voor een groot deel toe te schrijven aan de terugbetaling van twee nieuwe vaccins: in 2007 het vaccin tegen het rotavirus en in 2008 het vaccin tegen het menselijk papillomavirus.