

# I. Statistieken van de geneeskundige verzorging

## A. Aantal individuele zorgverleners

### a. Grondige herziening

De wijze waarop de individuele zorgverleners worden geteld, is sinds 2009 sterk geëvolueerd. Een methodologische herziening bleek nodig om de samenhang te waarborgen van de gegevens die aan de internationale instellingen (de OESO, de WGO, Eurostat) worden verstrekt.

De tabellen over de individuele zorgverleners in dit jaarverslag hebben dezelfde structuur als die in het jaarverslag 2009. Ze waren oorspronkelijk bedoeld voor het beheer van de verzekering voor geneeskundige verzorging, maar worden nu gebruikt voor zeer uiteenlopende doeleinden, bv. planning en onderzoek. Ook in het kader van internationale vergelijkingen worden enkel deze statistieken geleverd.

Het RIZIV gebruikt sinds 2009 de volgende benamingen:


- zorgverleners: beroepsbeoefenaars met het recht om prestaties te verrichten in het kader van de verzekering voor geneeskundige verzorging en inrichtingen/instellingen in het kader van de verzekering
- beroepsbeoefenaars met het recht om prestaties te verrichten in het kader van de verzekering voor geneeskundige verzorging die vroeger "zorgverleners in activiteit" werden genoemd (zie punt c)
- actieve beroepsbeoefenaars op basis van bepaalde activiteitscriteria die vroeger "zorgverleners met een activiteit of met een profiel" werden genoemd (zie punt c).

De tabellen bevatten niet de beroepsbeoefenaars die verzorging verlenen buiten de verplichte verzekering voor geneeskundige verzorging, en ook niet degenen die niet-verzorgende functies uitoefenen in het gezondheidssysteem (bv. arbeidsgeneesheer, enz.). Ze bevatten ook nog niet de loontrekkende beroepsbeoefenaars (die dus niet attesteren) in ziekenhuizen, in revalidatiecentra, in het kader van beschermd wonen of in psychiatrische verzorgingstehuizen.

De categorie van de zorgkundigen is niet meer opgenomen in de tabellen. Sinds juni 2010 gebeurt de registratie van de zorgkundigen immers door de Federale overheidsdienst (FOD) Volksgezondheid. Het RIZIV beschikt dus niet meer over een globaal overzicht.

### b. Hergroepering van de bevoegdheden

De in tabellen 1 en 2 vermelde specialismen en beroepen zijn gegroepeerd volgens hun bevoegdheidscode.

 Opdat verzorging door gezondheidsprofessionelen zou terugbetaald worden, moeten die professionelen bij het RIZIV ingeschreven zijn. Het RIZIV kent een bevoegdheidscode van 3 cijfers toe volgens het specialisme. Die bevoegdheidscode maakt deel uit van het RIZIV-nummer.

### **HERGROEPING VAN DE MEDISCHE SPECIALISMEN**

De internationale instellingen onderscheiden 6 categorieën van specialismen: huisartsgeneeskunde, kindergeneeskunde, gynaecologie-verloskunde, psychiatrie, medische specialismen en heelkundige specialismen.



Ter herinnering: De FOD Volksgezondheid erkent de gediplomeerde geneesheren voor een bepaald specialisme. Om verzorging te verlenen moeten de geneesheren ook bij de Orde van geneesheren ingeschreven zijn.

Elk specialisme is gehergroepeerd in een van die categorieën, met uitzondering van de niet-erken- de geneesheren (zie verder). Conform aan die internationale richtlijnen:

- zijn de urgentiegenesheren, de geneesheren van acute geneeskunde en ook de anesthesisten ondergebracht bij de heelkundige specialismen
- zijn de geneesheren-specialisten met een dubbel specialisme (bv. kinderarts met brevet van acute geneeskunde) geklasseerd in hun oorspronkelijk specialisme
- zijn de stomatologen gegroepeerd met de tandartsen en dus niet hernomen bij de genees- heren.

In tegenstelling tot de internationale richtlijnen zijn de zeldzame kinderartsen met een dubbel specialisme buiten de kindergeneeskunde opgenomen in de groep van de kindergeneeskunde. Bepaalde specialismen die de FOD Volksgezondheid erkent, hebben geen RIZIV-nummer en zijn dus niet in de tabellen opgenomen (bv. arbeidsgeneeskunde, gegevensbeheer, enz.).

Tabellen 1 en 2 hernemen de beroepsbeoefenaars met een activiteit in 2012.

De **niet-erkende geneesheren** die bij de FOD Volksgezondheid zonder bijzondere erkende be- roepstitel zijn geregistreerd maar die zijn ingeschreven bij de Orde van geneesheren, worden in een nieuwe categorie "niet-gespecialiseerd" ingedeeld. Hun RIZIV-nummer verwijst niet naar een erkenning als huisarts of geneesheer-specialist. Zij mogen slechts een beperkt aantal vergoedba- re prestaties uitvoeren. De algemeen geneeskundigen met verworven rechten die niet als huisarts zijn erkend, bevinden zich eveneens in die categorie.

De **geneesheren in opleiding** zijn afzonderlijk in de telling opgenomen. Er wordt geen rekening gehouden met hun volume van prestaties (bepaalde of alle prestaties zijn geregistreerd op naam van hun stagemester). Zij zijn niet opgenomen in het totaal van de beroepsbeoefenaars met het recht om prestaties te verrichten en ook niet in het totaal van de actieve beroepsbeoefenaars.



Geneesheren in opleiding zijn personen van wie het stageplan als geneesheer-specialist of algemeen geneeskundige door de FOD Volksgezondheid is erkend en die bij de Orde van geneesheren zijn ingeschreven.

#### **HERGROEPING VAN DE NIET-MEDISCHE GEZONDHEIDSBEROEPEN**

Sommige actieve beroepsbeoefenaars staan voor bepaalde specialismen dubbel geregistreerd (bandagist en verstrekker van implantaten, bandagist en orthopedist, vroedvrouw en verpleegster, enz.). Om dubbele registraties te verwijderen zijn bepaalde beroepen gegroepeerd.

**Apothekers:** Personen met een diploma van apotheker die een inschrijvingsnummer als apothe- ker hebben verkregen bij de FOD Volksgezondheid. In deze groep zijn de **apothekers-biologen** (apothekers die door de FOD Volksgezondheid erkend zijn om prestaties inzake klinische biologie te verrichten) de enigen waarvan de activiteit individueel bij het RIZIV is geregistreerd.

**Tandheelkundigen** ("tandartsen" in de tabellen): Gediplomeerden in de tandheelkunde die door de bevoegde provinciale geneeskundige commissies voor tandheelkundigen (FOD Volksgezond- heid) gemachtigd zijn om hun beroep uit te oefenen. Volgens de internationale richtlijnen zijn de geneesheren-specialisten in stomatologie die een erkenning als tandarts-stomatoloog hebben in deze categorie opgenomen vanaf het jaarverslag 2009. Dit was ook zo in de jaarverslagen tot 2006. In de jaarverslagen 2007 en 2008 waren ze opgenomen bij de geneesheren.

**Vroedvrouwen:** Gediplomeerden die door de bevoegde provinciale geneeskundige commissies voor vroedvrouwen (FOD Volksgezondheid) gemachtigd zijn om hun beroep uit te oefenen en van wie daarenboven bij het RIZIV bekend is dat ze hun beroep nog uitoefenen. Vroedvrouwen die ook een bekwaamheid van verpleegster hebben, zijn gegroepeerd in de groep verpleegkundigen-vroedvrouwen.

**Verpleegkundigen:** Gediplomeerden die door de bevoegde provinciale geneeskundige commissies voor verpleegkundigen (FOD Volksgezondheid) gemachtigd zijn om hun beroep uit te oefenen en die door de Dienst voor geneeskundige verzorging ingeschreven zijn op de lijst van de verpleegkundigen. De verpleegkundigen die ook een bekwaamheid van vroedvrouw hebben, zijn gegroepeerd in de groep verpleegkundigen-vroedvrouwen.

**Kinesitherapeuten:** Gediplomeerden in de kinesitherapie die erkend zijn door de FOD Volksgezondheid om hun beroep uit te oefenen.

**Paramedici:** Personen erkend door de bevoegde erkenningsraden, die meerdere RIZIV-bevoegdheidscodes kunnen bezitten. Zij zijn hoofdzakelijk gegroepeerd in 2 categorieën om dubbels te vermijden:

- o een categorie die materiaal kan afleveren: bandagisten, orthopedisten, verstrekkers van implantaten (enkel degenen die geen apotheker zijn), audiciens, opticiens of orthoptisten (enkel degenen die geen apotheker zijn)
- o een categorie die geen materiaal aflevert: logopedisten en voortaan ook ergotherapeuten.

In de tabellen waren de omschrijvingen van de 2 categorieën de voorbije jaren verkeerd, maar de cijfers stemden overeen met de categorieën zoals hierboven gedefinieerd.


Opmerking: Diëtisten en podologen hebben hun categorie behouden omdat er geen dubbels zijn.

**Zorgkundigen:** Deze categorie die vanaf 2010 niet meer is opgenomen (zie hoger) omvatte de personen die specifiek zijn opgeleid om de verpleegkundigen onder hun toezicht bij te staan in zake zorgverlening, gezondheidsopvoeding en logistiek in het kader van door de verpleegkundige gecoördineerde activiteiten in een gestructureerde equipe.

### c. Definitie van beroepsbeoefenaars met recht om prestaties te verrichten en actieve beroepsbeoefenaars

Het RIZIV maakt in de statistieken een onderscheid tussen de beroepsbeoefenaars die administratief gezien recht hebben om prestaties te verrichten in het kader van de verzekering voor geneeskundige verzorging en de actieve beroepsbeoefenaars. Die laatste worden geïdentificeerd op basis van bepaalde activiteitscriteria.

### BEROEPSBEOEFENAARS MET HET RECHT OM PRESTATIES TE VERRICHTEN IN HET KADER VAN DE VERZEKERING VOOR GENEESKUNDIGE VERZORGING

 Dat een beroepsbeoefenaar het recht heeft om prestaties te verrichten in het kader van de verzekering voor geneeskundige verzorging impliceert de volgende zaken:

- o Zijn aangerekende prestaties geven recht op terugbetaling van de verzekering.
- o Hij ontvangt de administratieve briefwisseling van het RIZIV.
- o Hij kan getuigschriften voor verstrekte hulp en voorschriften bestellen.

Tabellen 1 en 2 vermelden het aantal beroepsbeoefenaars dat op 31 december 2012 en 31 december 2013 bij het RIZIV is ingeschreven met het "recht om prestaties te verrichten".

Beroepsbeoefenaars hebben het recht om prestaties te verrichten als ze ingeschreven zijn bij het RIZIV en als hen geen van de volgende situaties van inactiviteit werd toegekend: voorlopige erkenning, overleden, in buitenland, schorsing, schrapping, onderbreking of stopzetting. De beoefenaars in opleiding maken er dus theoretisch gezien deel van uit, maar ze worden apart geteld.



Statistieken over de aantallen van de verschillende subgroepen (bv. bandagisten, logopedisten, opticiens) blijven beschikbaar bij het RIZIV.

De gepensioneerde beroepsbeoefenaars die hun stopzetting niet aan het RIZIV hebben meege-  
deeld, hebben recht om prestaties te verrichten en worden meegeteld.

De beroepsbeoefenaars die op 31 december het recht hebben om prestaties te verrichten, wor-  
den opgedeeld volgens leeftijd:

- o "65 en +": de beroepsbeoefenaars van 65 jaar en ouder
- o "- 65": de beroepsbeoefenaars jonger dan 65 jaar.

#### **ACTIVITEITSCRITERIA VAN DE ACTIEVE BEROEPSBEOEFENAARS**

Bij de beroepsbeoefenaars zijn er verschillende activiteitsgraden op basis van:

- o de kwantificering van de praktijken - de telling en de weging van patiëntencontacten (raad-  
plegingen, bezoeken, adviezen, enz.) en aktes (voorschrift van geneesmiddelen, verzorging,  
technische onderzoeken)
- o de bijzondere praktijkcontext (stagemeester, stagiair, medisch huis, ziekenhuis, geïntegreerde  
diensten, apotheek, enz.).


Een activiteitsgraad is te vergelijken met een activiteitsdrempel of gelijk te stellen met een derge-  
lijke vergelijking. Statuten (erkenning, accreditering, conventionering) kunnen verbonden worden  
aan een of meerdere activiteitsgraden.

In de verschillende tabellen worden de volgende activiteitscriteria toegepast:

- o Beroepsbeoefenaars met "profielen": beroepsbeoefenaars die tijdens het betreffende jaar  
meer dan één verstrekking hebben uitgevoerd krijgen een "profiel" bij het RIZIV.
- o Sommige beroepsbeoefenaars hebben geen "profiel", maar het RIZIV heeft hun activiteit  
wel geregistreerd. Dat is het geval voor actieve beroepsbeoefenaars (jonger dan 65 jaar) die  
werken in een medisch huis (MH) dat het forfaitair betalingssysteem toepast, in een rust- en  
verzorgingstehuis (RVT), in een rustoord voor bejaarden (ROB) en voor de apothekers in een  
openbare apotheek.

Als aan een van de criteria is voldaan, is de beroepsbeoefenaar in kwestie als "actieve beroepsbe-  
oefenaar" in de tabellen opgenomen, in de kolom "praktijk".

De beroepsbeoefenaars moeten bovendien ook nog recht hebben om prestaties te verrichten op  
het einde van het bestudeerde jaar (niet geschrapt, niet vertrokken naar het buitenland, niet over-  
leden).

 Patiënten kunnen zich inschrijven in "medische huizen" die een akkoord hebben met de zie-  
kenfondsen. Het akkoord kan betrekking hebben op de raadplegingen en de bezoeken van  
huisartsen en/of kinesitherapie en/of thuisverpleging. Het medisch huis ontvangt een maandelijks  
forfaitair bedrag per ingeschreven patiënt. In de meeste gevallen zal de patiënt geen remgeld  
moeten betalen.

d. Telling van de beroepsbeoefenaars met het recht om prestaties te verrichten en de actieve beroepsbeoefenaars

De telling van de actieve beroepsbeoefenaars gedurende een bepaald jaar (bv. 2012) houdt slechts rekening met de beroepsbeoefenaars met het recht om prestaties te verrichten op 31 december van dat jaar.

De telling is gebaseerd op het rijksregisternummer, om overblijvende dubbele registraties te vermijden. Met andere woorden: personen die aan meerdere activiteitscriteria voldoen, zijn maar één keer meegeteld.

Tabel 1 - Beroepsbeoefenaars met het recht om prestaties te verrichten (31-12-2012 en 31-12-2013) en actieve beroepsbeoefenaars (2012)									
Specialismen/beroepen	Recht om prestaties te verrichten 31/12/2012			Actief 2012	In opleiding 2012		Dichtheid 2012	Recht om prestaties te verrichten 31/12/2013	
	65 en +	-65	Totaal	Aantal	Aantal	%	/10.000 inw.	Aantal	Evolutie 2012-2013
<b>Geneesheren</b>	<b>8.429</b>	<b>33.412</b>	<b>41.841</b>	<b>32.583</b>	<b>4.865</b>	<b>15%</b>	<b>29,4</b>	<b>42.419</b>	<b>1%</b>
Huisartsen	2.843	11.957	14.800	12.363	788	6%	11,1	14.952	1%
Kinderartsen	434	1.331	1.765	1.378	369	27%	1,2	1.804	2%
Gynaecologen	381	1.201	1.582	1.370	266	19%	1,2	1.594	1%
Psychiaters	592	1.646	2.238	1.890	289	15%	1,7	2.248	0%
Medische specialismen	2.233	8.605	10.838	9.043	1.687	19%	8,1	10.976	1%
Heelkundige specialismen	1.448	6.075	7.523	6.150	1.466	24%	5,5	7.673	2%
Niet-gespecialiseerde artsen	498	2.597	3.095	389	-	0%	0,4	3.172	2%
<b>Niet-medische beroepen</b>	<b>10.738</b>	<b>145.654</b>	<b>156.392</b>	<b>95.222</b>	<b>189</b>	<b>0%</b>	<b>85,8</b>	<b>162.821</b>	<b>4%</b>
Apothekers	2.420	13.124	15.544	13.027	-	0%	11,7	16.086	3%
Tandartsen	1.324	7.707	9.031	7.869	189	2%	7,1	9.182	2%
Verpleegkundigen en vroedvrouwen	3.528	83.913	87.441	45.916	-	0%	41,4	91.219	4%
Kinesitherapeuten	1.937	26.624	28.561	18.742	-	0%	16,9	29.537	3%
Paramedische beroepen	1.529	14.286	15.815	9.668	-	0%	8,7	16.797	6%
<b>Algemeen totaal</b>	<b>19.167</b>	<b>179.066</b>	<b>198.233</b>	<b>127.805</b>	<b>5.054</b>	<b>4%</b>	<b>115,1</b>	<b>205.240</b>	<b>4%</b>

Bron: RIZIV - Dienst voor geneeskundige verzorging - Directie research, development and quality (RDQ)

- o **Recht om prestaties te verrichten:** zie punt c.
- o **Actief:** Het aantal actieve beroepsbeoefenaars in de kolom "actief" komt overeen met de actieve beroepsbeoefenaars die aan een van de activiteitscriteria hierboven beantwoorden. Het gaat dus om de actieve beroepsbeoefenaars met meer dan 1 prestatie tijdens het jaar ("geattesteerde" praktijk), aangevuld met het aantal loontrekkende actieve beroepsbeoefenaars, voor zover hun prestaties individueel bij het RIZIV gekend zijn.
- o **In opleiding:** De actieve beroepsbeoefenaars die op 31 december 2011 in opleiding zijn, worden afzonderlijk in de tabel opgenomen, op basis van hun toekomstig specialisme. Die parameter geeft de geneesheren of tandartsen in opleiding dus los van een eventuele activiteit. Het percentage is de verhouding tussen de actieve beroepsbeoefenaars in opleiding en de actieve beroepsbeoefenaars.
- o **Dichtheid:** Deze kolom stemt overeen met het aantal actieve beroepsbeoefenaars (zonder degenen in opleiding) per 10.000 inwoners. Het betreft de verhouding tussen het aantal actieve beroepsbeoefenaars en de totale bevolking gedeeld door 10.000.

Tabel 2 detailleert de beroepen, gebundeld per gelijksoortige bevoegdheidscode. Voor de geneesheren zijn de gemengde bevoegdheden gehandhaafd, voor zover actieve beroepsbeoefenaars ze specifiek uitoefenen (bijzonder profiel, kan niet met een ander specialisme worden gelijkgesteld).

**Tabel 2 - Beroepsbeoefenaars met het recht om prestaties te verrichten (31-12-2012 en 31-12-2013) en actieve beroepsbeoefenaars (2012)**

Specialismen/beroepen	Recht om prestaties te verrichten 31/12/2012			Actief 2012	In opleiding 2012		Dichtheid 2012	Recht om prestaties te verrichten 31/12/2013	
	65 en +	-65	Totaal	Aantal	Aantal	%	/10.000 inw.	Aantal	Evolutie 2012-2013
<b>Geneesheren</b>	<b>8.429</b>	<b>33.412</b>	<b>41.841</b>	<b>32.583</b>	<b>4.865</b>	<b>15%</b>	<b>29,4</b>	<b>42.419</b>	<b>1%</b>
Huisartsen	2.843	11.957	14.800	12.363	788	6%	11,1	14.952	1%
Kinderartsen	434	1.331	1.765	1.378	369	27%	1,2	1.804	2%
Kinderartsen	427	1.271	1.698	1.320	369	28%	1,2	1.733	2%
Neuropediaters	7	60	67	58	-	0%	0,1	71	6%
Gynaecologen	381	1.201	1.582	1.370	266	19%	1,2	1.594	1%
Psychiaters	592	1.646	2.238	1.890	289	15%	1,7	2.248	0%
Psychiaters	382	1.550	1.932	1.738	289	17%	1,6	1.977	2%
Neuropsychiaters	210	96	306	152	-	0%	0,1	271	-11%
Medische specialismen	2.233	8.605	10.838	9.043	1.687	19%	8,1	10.976	1%
Algemeen inwendige geneeskunde	431	895	1.326	936	584	62%	0,8	1.325	0%
Inwendige en nucleaire geneeskunde	47	23	70	49	-	0%	0,0	70	0%
Geriaters	32	259	291	265	52	20%	0,2	298	2%
Endocrinologen	43	220	263	248	-	0%	0,2	277	5%
Medische oncologen	15	208	223	211	34	16%	0,2	231	4%
Hematologen	10	120	130	124	-	0%	0,1	135	4%
Reumatologen	63	189	252	216	15	7%	0,2	243	-4%
Reumatologie en fysische geneeskunde	22	-	22	10	-	0%	0,0	21	-5%
Pneumologen	61	472	533	489	52	11%	0,4	547	3%
Gastro-enterologen	101	600	701	624	62	10%	0,6	718	2%
Cardiologen	214	949	1.163	1.007	106	11%	0,9	1.176	1%
Neurologen	29	468	497	472	118	25%	0,4	530	7%
Fysische geneeskunde	98	435	533	460	68	15%	0,4	537	1%
Dermatologen	177	612	789	700	75	11%	0,6	804	2%
Neus-keel-oorartsen	160	554	714	622	91	15%	0,6	718	1%
Radiotherapeuten	14	202	216	173	55	32%	0,2	215	0%
Radiotherapeuten-nuclearisten	50	26	76	46	-	0%	0,0	72	-5%
Nucleaire geneeskunde	12	194	206	180	35	19%	0,2	212	3%
Biologen	179	291	470	280	46	16%	0,3	464	-1%
Biologie en nucleaire geneeskunde	52	187	239	183	-	0%	0,2	237	-1%
Biologie en pathologische anatomie	36	7	43	18	-	0%	0,0	43	0%
Anatomo-pathologen	57	292	349	290	45	16%	0,3	354	1%
Radiologen	330	1.402	1.732	1.440	249	17%	1,3	1.749	1%
Heelkundige specialismen	1.448	6.075	7.523	6.150	1.466	24%	5,5	7.673	2%
Anesthesisten	318	1.972	2.290	1.802	470	26%	1,6	2.332	2%
Acute geneeskunde en urgentie-geneeskunde	7	344	351	322	211	66%	0,3	376	7%
Chirurgen	447	1.246	1.693	1.285	299	23%	1,2	1.708	1%
Orthopedisten	228	877	1.105	949	190	20%	0,9	1.136	3%
Urologen	91	339	430	373	87	23%	0,3	430	0%
Neurochirurgen	31	178	209	180	52	29%	0,2	216	3%
Plastische chirurgen	45	230	275	223	46	21%	0,2	278	1%

<b>Tabel 2 - Beroepsbeoefenaars met het recht om prestaties te verrichten (31-12-2012 en 31-12-2013) en actieve beroepsbeoefenaars (2012) (vervolg)</b>									
Specialismen/beroepen	Recht om prestaties te verrichten 31/12/2012			Actief 2012	In opleiding 2012		Dichtheid 2012	Recht om prestaties te verrichten 31/12/2013	
	65 en +	-65	Totaal	Aantal	Aantal	%	/10.000 inw.	Aantal	Evolutie 2012-2013
Oftalmologische heelkunde	281	889	1.170	1.016	111	11%	0,9	1.197	2%
Niet-gespecialiseerde artsen	<b>498</b>	<b>2.597</b>	<b>3.095</b>	<b>389</b>	-	<b>0%</b>	<b>0,4</b>	<b>3.172</b>	<b>2%</b>
Andere niet-gespecialiseerde huisartsen	452	1.142	1.594	248	-	0%	0,2	1.561	-2%
Andere niet-gespecialiseerde of ongekende specialisatie	46	1.455	1.501	141	-	0%	0,1	1.611	7%
<b>Niet-medische beroepen</b>	<b>10.738</b>	<b>145.654</b>	<b>156.392</b>	<b>95.222</b>	<b>189</b>	<b>0%</b>	<b>85,8</b>	<b>162.821</b>	<b>4%</b>
Apothekers	2.420	13.124	15.544	13.027	-	0%	11,7	16.086	3%
Apothekers gerechtigden	845	5.074	5.919	5.074	-	0%	4,6	5.910	0%
Apothekers niet-gerechtigden	1.394	7.561	8.955	7.561	-	0%	6,8	9.489	6%
Apothekers-biologen	181	489	670	392	-	0%	0,4	687	3%
Tandartsen	1.324	7.707	9.031	7.869	189	2%	7,1	9.182	2%
Tandartsen	1.198	6.888	8.086	7.034	88	1%	6,3	8.206	1%
Paradontologen	-	151	151	143	21	15%	0,1	162	7%
Orthodontisten	27	412	439	407	43	11%	0,4	457	4%
Stomatologen	99	256	355	285	37	13%	0,3	357	1%
Verpleegkundigen en vroedvrouwen	3.528	83.913	87.441	45.916	-	0%	41,4	91.219	4%
Vroedvrouwen	463	3.838	4.301	2.110	-	0%	1,9	4.492	4%
Verpleegkundigen	2.183	72.500	74.683	39.858	-	0%	35,9	78.096	5%
Verpleegkundigen vroedvrouwen	119	1.876	1.995	1.071	-	0%	1,0	2.206	11%
Verpleegassistenten	763	5.699	6.462	2.877	-	0%	2,6	6.425	-1%
Kinesitherapeuten	1.937	26.624	28.561	18.742	-	0%	16,9	29.537	3%
Paramedische beroepen	1.529	14.286	15.815	9.668	-	0%	8,7	16.797	6%
Diëtisten	29	2.181	2.210	806	-	0%	0,7	2.392	8%
Podologen	1	353	354	240	-	0%	0,2	387	9%
Logopedisten, Ergotherapeuten	72	7.265	7.337	5.204	-	0%	4,7	7.921	8%
Bandagisten, Orthopedisten, Audiciens, Opticiens, Verstrekkers implantaten	1.427	4.487	5.914	3.418	-	0%	3,1	6.097	3%
<b>Algemeen totaal</b>	<b>19.167</b>	<b>179.066</b>	<b>198.233</b>	<b>127.805</b>	<b>5.054</b>	<b>4%</b>	<b>115,1</b>	<b>205.240</b>	<b>4%</b>

Bron: RIZIV - Dienst voor geneeskundige verzorging - Directie research, development and quality (RDQ)

#### e. Telling van de actieve beroepsbeoefenaars per jaar (2004-2012)

Bij de telling (tabel 3) is van 2004 tot 2012, jaar na jaar, rekening gehouden met alle actieve beroepsbeoefenaars die een "geattesteerde" praktijk hebben, binnen de groep beroepsbeoefenaars met het recht om prestaties te verrichten. Het jaarlijkse groeipercentage is berekend voor de periode 2004 tot 2012, volgens de gekijkte formule.

Sinds het jaarverslag 2010 omvat de categorie van de apothekers naast de apothekers-biologen ook de loontrekkende apothekers (in openbare apotheken) van minder dan 65 jaar.

**"Actieve beroepsbeoefenaars"** zijn beroepsbeoefenaars van wie men meer dan 1 getuigschrift per jaar terugvindt ("geattesteerde" praktijk). Er is geen rekening gehouden met:

- o loontrekkende actieve beroepsbeoefenaars
- o degenen die maar bepaalde jaren hebben geattesteerd
- o beroepsbeoefenaars in opleiding
- o degenen die zorg verlenen buiten de verplichte verzekering voor geneeskundige verzorging (bepaalde homeopaten, osteopaten, enz.).

**Tabel 3 - Aantal actieve beroepsbeoefenaars met een geattesteerde praktijk per specialisme/beroep - Evolutie 2004-2012**

Specialismen/beroepen	2004	2005	2006	2007	2008	2009	2010	2011	2012	Jaarlijkse gemiddelde stijging
<b>Geneesheren</b>	<b>29.891</b>	<b>30.081</b>	<b>30.440</b>	<b>30.868</b>	<b>31.281</b>	<b>31.561</b>	<b>31.794</b>	<b>32.164</b>	<b>32.573</b>	<b>1,08%</b>
Huisartsen	12.412	12.405	12.415	12.336	12.273	12.272	12.217	12.273	12.356	-0,06%
Kinderartsen	1.161	1.174	1.197	1.236	1.269	1.301	1.331	1.350	1.378	2,16%
Kinderartsen	1.161	1.174	1.197	1.236	1.220	1.251	1.281	1.297	1.320	1,62%
Neuropediaters	-	-	-	-	49	50	50	53	58	-
Gynaecologen	1.203	1.211	1.233	1.265	1.317	1.331	1.346	1.352	1.370	1,64%
Psychiaters	1.797	1.803	1.840	1.855	1.891	1.914	1.932	1.865	1.890	0,63%
Psychiaters	1.356	1.469	1.516	1.547	1.593	1.626	1.656	1.697	1.738	3,15%
Neuropsychiaters	441	334	324	308	298	288	276	168	152	-12,47%
Medische specialismen	7.680	7.829	8.027	8.193	8.372	8.500	8.627	8.866	9.042	2,06%
Algemeen inwendige geneeskunde	1.720	1.713	1.542	1.319	1.328	1.276	959	943	936	-7,32%
Inwendige en nucleaire geneeskunde	69	66	64	59	57	57	52	48	49	-4,19%
Geriaters	-	-	210	219	225	237	262	276	265	-
Endocrinologen	-	-	-	187	195	201	219	232	248	-
Medische oncologen	-	-	-	-	-	3	193	195	211	-
Hematologen	-	-	-	-	-	-	112	116	124	-
Reumatologen	206	209	208	208	203	204	205	212	216	0,59%
Reumatologie en fysische geneeskunde	13	11	12	10	10	10	10	10	10	-3,23%
Pneumologen	322	348	370	381	395	411	431	458	489	5,36%
Gastro-enterologen	407	443	461	488	523	588	605	608	624	5,49%
Cardiologen	779	802	826	898	922	942	959	976	1.007	3,26%
Neurologen	203	231	253	276	297	314	330	451	472	11,12%
Fysische geneeskunde	407	409	418	421	432	439	443	449	460	1,54%
Dermatologen	615	632	641	652	670	675	682	687	700	1,63%
Neus-keel-oorartsen	546	550	561	576	590	604	602	614	622	1,64%
Radiotherapeuten	136	138	144	149	152	158	166	172	172	2,98%
Radiotherapeuten-nuclearisten	67	65	64	59	60	56	54	51	46	-4,59%
Nucleaire geneeskunde	144	147	147	157	160	166	169	173	180	2,83%
Biologen	272	270	275	264	265	265	268	272	280	0,36%
Biologie en nucleaire geneeskunde	203	201	199	198	194	195	188	186	183	-1,29%
Biologie en pathologische anatomie	32	31	28	26	26	21	22	19	18	-6,94%
Anatomo-pathologen	245	251	259	262	264	266	276	282	290	2,13%
Radiologen	1.293	1.311	1.344	1.369	1.389	1.396	1.404	1.420	1.440	1,36%
Heelkundige specialismen	5.012	5.155	5.231	5.510	5.717	5.806	5.916	6.059	6.150	2,59%
Anesthesisten	1.435	1.505	1.537	1.586	1.633	1.678	1.710	1.770	1.802	2,89%
Acute geneeskunde en urgentie-geneeskunde	-	-	-	150	244	257	306	307	322	-
Chirurgen	1.195	1.209	1.221	1.232	1.261	1.261	1.261	1.281	1.285	0,91%
Orthopedisten	828	857	869	893	902	917	930	943	949	1,72%
Urologen	315	322	328	339	342	352	355	366	373	2,14%
Neurochirurgen	138	141	149	155	161	163	169	177	180	3,38%
Plastische chirurgen	180	191	193	201	209	211	213	224	223	2,71%
Oftalmologische heekunde	921	930	934	954	965	967	972	991	1.016	1,23%
Niet-gespecialiseerde artsen	626	504	497	473	442	437	425	399	387	-5,83%
Andere niet-gespecialiseerde huisartsen	626	356	346	316	292	282	268	259	248	-10,93%
Andere niet-gespecialiseerde of ongekende specialisatie	-	148	151	157	150	155	157	140	139	-



**Tabel 3 - Aantal actieve beroepsbeoefenaars met een geattesteerde praktijk per specialisme/beroep - Evolutie 2004-2012**

Specialismen/beroepen	2004	2005	2006	2007	2008	2009	2010	2011	2012	Jaarlijkse gemiddelde stijging
<b>Niet-medische beroepen</b>	<b>51.976</b>	<b>52.600</b>	<b>53.561</b>	<b>59.397</b>	<b>57.937</b>	<b>59.220</b>	<b>60.901</b>	<b>63.086</b>	<b>64.647</b>	<b>2,76%</b>
Apothekers-biologen	364	367	364	363	388	383	389	392	392	0,93%
Tandartsen	7.712	7.694	7.748	7.677	7.663	7.655	7.675	7.777	7.869	0,25%
Tandartsen	7.451	7.440	7.484	6.934	6.881	6.859	6.862	6.953	7.034	-0,72%
Parodontologen	-	-	-	108	118	124	134	139	143	-
Orthodontisten	-	-	-	375	395	392	394	399	407	-
Stomatologen	261	254	264	260	269	280	285	286	285	1,11%
Verpleegkundigen en vroedvrouwen	20.782	21.564	22.477	23.159	23.978	24.814	25.849	27.215	27.999	3,80%
Vroedvrouwen	1.357	1.482	1.559	1.659	1.619	1.690	1.846	1.960	2.058	5,34%
Verpleegkundigen	17.388	18.099	18.955	19.613	20.464	21.268	22.118	23.344	24.080	4,15%
Verpleegkundigen vroedvrouwen	743	768	768	767	819	821	876	923	953	3,16%
Verpleegassistenten	1.294	1.215	1.195	1.120	1.076	1.035	1.009	988	908	-4,33%
Kinesitherapeuten	17.317	17.310	17.451	17.544	17.716	17.786	18.003	18.325	18.727	0,98%
Paramedische beroepen	5.801	5.665	5.521	10.654	8.192	8.579	8.985	9.377	9.660	6,58%
Diëtisten	-	-	-	591	625	657	722	776	803	-
Podologen	-	-	-	177	176	194	203	223	239	-
Logopedisten, Ergotherapeuten	2.040	2.023	2.005	6.415	4.237	4.456	4.683	4.958	5.202	12,41%
Bandagisten, Orthopedisten, Audiciens, Opticiens, Verstrekkers implantaten	3.761	3.642	3.516	3.471	3.154	3.272	3.377	3.420	3.416	-1,20%

Bron: RIZIV - Dienst voor geneeskundige verzorging - Directie research, development and quality (RDQ)

## B. UITGAVEN VOOR GEZONDHEIDSZORG - REMGELD - BETALINGSMODALITEITEN : DERDEBETALERSREGELING

### 1. Uitgaven

De hieronder weergegeven tabel toont voor 2010 tot 2014 de evolutie van de jaarlijkse uitgaven voor de vergoeding van de geneeskundige verzorging (in duizenden EUR). Die informatie is uitgesplitst per type van verstrekking en omvat alle verzekeringsinstellingen. De gegevens van 2013 zijn voorlopige gegevens. Voor 2014 stemmen de gegeven bedragen overeen met de verschillende partiële begrotingsdoelstellingen die door de Algemene Raad van het RIZIV zijn vastgesteld op 14 oktober 2013.

Tabel 4 - Jaarlijkse uitgaven voor alle verzekeringsinstellingen (in duizenden EUR)

Omschrijving	2010	2011	2012	2013	Doelstelling 2014
<b>1. Honoraria van geneesheren</b>					
a) Klinische biologie	1.163.106	1.179.266	1.253.159	1.259.253	
b) Medische beeldvorming	1.069.431	1.123.492	1.171.583	1.161.446	
c) Raadplegingen, bezoeken en adviezen	1.713.184	1.802.427	1.871.345	1.971.301	
d) Speciale verstrekkingen	1.172.884	1.205.161	1.264.506	1.248.002	
e) Heelkunde	1.030.698	1.071.069	1.115.242	1.171.714	
f) Gynaecologie	90.437	93.536	94.472	92.175	
g) Toezicht	356.260	367.681	391.822	414.273	
h) Accreditering + medisch dossier	14.072	10.617	16.456	17.188	
i) Forfait telematica	6.372	6.547	6.802	8.700	
j) Kwaliteitscontrole klinische biologie	0	9.075	3.476	0	
k) Beschikbaarheidshonoraria	29.899	64.252	54.998	59.501	
l) Impulsfonds	7.657	6.908	4.476	22.632	
m) Praktijkondersteuning huisartsengeneeskunde	11.919	15.912	17.093	17.287	
n) DNA-tests uitgevoerd in het buitenland	0	0	0	0	
o) Financiering voor lokale kwaliteitsgroepen	0	0	0	0	
<b>Totaal geneesheren</b>	<b>6.665.919</b>	<b>6.955.943</b>	<b>7.265.430</b>	<b>7.443.472</b>	<b>7.802.237</b>
<b>2. Honoraria van verpleegkundigen</b>	<b>1.044.646</b>	<b>1.102.413</b>	<b>1.177.618</b>	<b>1.249.287</b>	<b>1.345.090</b>
<b>3. Specifieke kosten diensten thuisverpleging</b>	<b>18.656</b>	<b>19.723</b>	<b>22.777</b>	<b>24.292</b>	<b>26.443</b>
<b>4. Honoraria van tandheelkundigen</b>	<b>756.408</b>	<b>775.562</b>	<b>804.462</b>	<b>839.240</b>	<b>867.394</b>

Omschrijving	2010	2011	2012	2013	Doelstelling 2014
<b>5. Farmaceutische verstrekkingen</b>					
a) Farmaceutische specialiteiten	4.012.703	4.143.415	4.105.316	4.008.221	4.115.456
b) Magistrale bereidingen	53.187	55.530	60.492	58.109	64.834
c) Diverse honoraria	4.973	5.132	5.063	5.160	7.892
d) Bloed	88.150	87.663	91.518	87.875	98.239
e) Medische hulpmiddelen	22.698	28.049	29.915	25.697	27.318
f) Medische voeding	16.553	18.514	18.992	19.989	21.629
g) Andere farmaceutische verstrekkingen	32.628	34.290	34.582	32.630	38.222
h) Zuurstof	5.351	6.732	4.770	865	544
i) Art 56 : herceptine	0	0	0	0	0
j) Art 56 : pneumococcenvaccin	12.979	15.924	15.924	15.924	15.924
k) Analgetica	0	0	0	0	913
l) Terugbetaling retributie	0	0	0	0	0
m) Honoraria zuurstof	0	0	0	0	361
<b>Totaal</b>	<b>4.249.222</b>	<b>4.395.249</b>	<b>4.366.572</b>	<b>4.254.470</b>	<b>4.391.332</b>
<b>6. Verzorging door kinesitherapeuten</b>	<b>573.389</b>	<b>599.882</b>	<b>617.794</b>	<b>645.547</b>	
Forfait telematica	6.618	6.812	7.065	6.933	
<b>Totaal</b>	<b>580.007</b>	<b>606.694</b>	<b>624.859</b>	<b>652.480</b>	<b>680.383</b>
<b>7. Verzorging door bandagisten</b>	<b>101.816</b>	<b>109.389</b>	<b>116.760</b>	<b>122.990</b>	
Verzorging door orthopedisten	135.846	142.787	149.116	151.666	
<b>Totaal</b>	<b>237.662</b>	<b>252.176</b>	<b>265.876</b>	<b>274.656</b>	<b>300.424</b>
<b>8. Implantaten + implanteerbare hartdefibrillatoren</b>	<b>516.489</b>	<b>551.283</b>	<b>627.268</b>	<b>662.940</b>	<b>724.709</b>
<b>9. Verzorging door opticiens</b>	<b>22.834</b>	<b>23.445</b>	<b>23.946</b>	<b>27.211</b>	<b>34.592</b>
<b>10. Verzorging door audiciens</b>	<b>43.539</b>	<b>46.819</b>	<b>50.570</b>	<b>53.343</b>	<b>55.375</b>
<b>11. Verlossingen door vroedvrouwen</b>	<b>14.364</b>	<b>15.444</b>	<b>16.088</b>	<b>17.193</b>	<b>18.003</b>
<b>12. Verpleegdagprijs</b>	<b>4.626.385</b>	<b>4.975.697</b>	<b>5.180.920</b>	<b>5.320.679</b>	<b>5.590.827</b>
Forfaitaire dagprijzen in algemene ziekenhuizen	200.764	219.409	237.478	247.606	271.524
Vervoer	0	0	0	0	235
<b>Totaal</b>	<b>4.827.149</b>	<b>5.195.106</b>	<b>5.418.398</b>	<b>5.568.285</b>	<b>5.862.586</b>
<b>13. Militair hospitaal - all-in prijs</b>	<b>6.630</b>	<b>9.427</b>	<b>7.164</b>	<b>8.332</b>	<b>8.164</b>

Omschrijving	2010	2011	2012	2013	Doelstelling 2014
<b>14. Dialyse</b>					
a) Geneesheren	139.930	147.383	152.435	154.910	164.452
b) Forfait nierdialyse	128.831	137.130	142.748	148.677	151.947
c) Thuis, in een centrum	102.052	106.963	108.859	112.087	119.741
d) Nachtdialyse	0	0	0	0	0
Totaal dialyse	370.813	391.476	404.042	415.674	436.140
<b>15. RVT/ROB/Dagverzorgingscentra</b>					
a) Rust- en verzorgingstehuizen - Rustoorden voor bejaarden	1.891.439	2.047.643	2.149.704	2.290.929	2.304.866
b) Coma	0	0	0	0	0
c) Zorgvernieuwing	13.012	13.474	9.359	3.713	23.243
d) Dagverzorgingscentra	13.843	16.394	18.962	22.341	28.585
e) Loonharmonisering personeel RVT	281.847	284.128	302.939	310.367	396.720
f) Syndicale premie	2.295	4.293	2.503	4.393	2.482
g) Palliatieve dagcentra	542	277	438	0	0
Totaal	2.202.978	2.366.209	2.483.905	2.631.743	2.755.896
<b>16. Geestelijke gezondheidszorg</b>					
a) Psychiatrische verzorgingstehuizen	86.870	95.699	93.281	98.129	104.788
b) Initiatieven van beschut wonen	36.464	38.550	41.869	43.722	44.404
c) Forfaitaire dagprijzen (psy. zh.)	2.247	2.575	2.715	2.818	3.549
Totaal	125.581	136.824	137.865	144.669	152.741
<b>17. Einde loopbaan</b>	91.956	98.023	109.084	124.602	139.796
<b>18. Revalidatie en herscholing</b>	474.632	499.945	533.585	565.911	614.921
<b>19. Bijzonder Fonds</b>	18.995	12.118	4.130	1.402	12.166
<b>20. Logopedie</b>	70.045	74.519	77.657	82.054	87.101
<b>21. Medisch-pediatische centra</b>	0	0	0	0	0
<b>22. Andere kosten van verblijf en reiskosten</b>	26.247	28.774	29.719	31.562	32.770
<b>23. Regularisaties + Herfacturatie</b>	-125.452	-99.826	-85.337	-81.355	-93.680
<b>24. Maximumfactuur (MAF)</b>	326.335	329.653	328.002	331.080	377.596

Omschrijving	2010	2011	2012	2013	Doelstelling 2014
25. Chronische zieken	85.298	85.823	90.532	95.711	102.179
26. Palliatieve zorgen	10.466	11.460	12.274	12.549	13.037
27. Palliatieve zorgen (patiënt)	12.325	12.705	14.048	15.091	22.197
28. Menselijk lichaamsmateriaal	5.592	5.537	6.685	7.016	7.770
29. Multidisciplinaire eerstelijnszorg					
a) SISD	365	403	368	433	422
b) COMA	485	500	486	470	464
c) Therapeutische zorgprojecten	553	521	337	458	4.895
Totaal	1.403	1.424	1.191	1.361	5.781
30. Multidisciplinaire teams rolwagens	518	535	700	747	823
31. Tabaksonwenning	611	837	859	911	1.217
32. Psychiatrisch verzorgingscircuit	1.954	1.774	120	0	0
33. Provisioneel bedrag sociaal akkoord	0	0	0	0	0
34. Geïnterneerden	36.379	30.863	29.200	37.831	39.769
35. Stabiliteitsprovisie	0	0	0	0	0
36. Fonds verslaving	3.000	3.000	3.000	3.000	3.000
37. Inhaalbedragen ziekenhuizen	0	0	0	0	0
38. Chronische zieken extra	0	0	0	0	9.711
39. Medische huizen	73.335	84.834	92.803	110.141	128.585
40. Bedden "sterke afhankelijkheid"	0	0	0	0	0
41. Oncomfortabele verstrekkingen andere sectoren	0	0	0	0	0
42. Toekomstfonds	0	0	0	0	0
43. Diversen	24.766	27.085	23.453	35.117	31.272
44. MS/ALS/Huntington	5.117	6.432	7.619	8.593	9.146
45. Zorgtrajecten (exc. Geneesh.) nierinsufficiëntie - diabetes	0	0	0	0	0
46. Zeldzame ziekten	0	0	0	0	5.515
47. Sociaal akkoord	0	18.076	8.688	28.430	27.362
48. Solidarisering hfst. IV buiten indicatie	0	0	0	0	0
49. Technische correctie	0	0	0	0	0

Omschrijving	2010	2011	2012	2013	Doelstelling 2014
50. Fonds voor medische ongevallen	0	0	0	0	0
51. Gedeelte BFM	0	0	0	0	0
52. Bijdrage evenwicht sociale zekerheid	0	0	0	0	0
53. Compensatie uitgaven buiten doelstelling	0	0	0	0	54.445
54. Bevrozing gereserveerde bedragen	0	0	0	0	0
55. Vermindering alternatieve financiering	0	0	0	0	777.491
56. Diplomatiek personeel	0	0	0	0	-11.000
57. Besparingsmaatregel task force (3/2013 + 7/2013)	0	0	0	0	-12.000
58. Alternatieve projecten voor klassieke ziekenhuisverpleging	0	0	0	0	10.131
59. Noodoproepnummer 1733	0	0	0	0	2.950
60. Vermindering alternatieve financiering - conclaaf maart 2013	0	0	0	0	0
<b>Algemeen totaal</b>	<b>22.826.419</b>	<b>24.077.384</b>	<b>24.984.852</b>	<b>25.679.041</b>	<b>27.861.560</b>

Bron : RIZIV - Dienst voor geneeskundige verzorging - Directie Research, Development and Quality (RDQ)

**Tabel 4bis - Verdeling van de partiële begrotingdoelstelling van 2014 volgens verschillende categorieën van prestaties en (of) van zorgverleners (in duizenden EUR)**

	Doelstelling 2014 (*)	% 2014
Geneesheren	7.802.237	28,0%
Verpleegkundigen	1.371.533	4,9%
Tandartsen	867.394	3,1%
Kinesitherapie	680.383	2,4%
Farmaceutische verstrekkingen	4.391.332	15,8%
Paramedische medewerkers	1.133.103	4,1%
Ziekenhuisopname	5.874.299	21,1%
Andere verblijven	3.572.815	12,8%
MAF	377.596	1,4%
Rest	1.790.868	6,4%
<b>TOTAAL</b>	<b>27.861.560</b>	<b>100,0%</b>

(\*) Doelstelling 2014 goedgekeurd door de Algemene Raad op 14 oktober 2013

Bron : RIZIV - Dienst voor geneeskundige verzorging - Directie Research, Development and Quality (RDQ)

De uitgaven zijn in 9 hoofdrubrieken en in één rubriek "rest" gegroepeerd.

De rubriek "paramedische medewerkers" omvat:

- de verzorging door bandagisten, orthopedisten, opticiens en audiciens
- de implantaten en implanteerbare hartdefibrillatoren
- de verlossingen door vroedvrouwen.

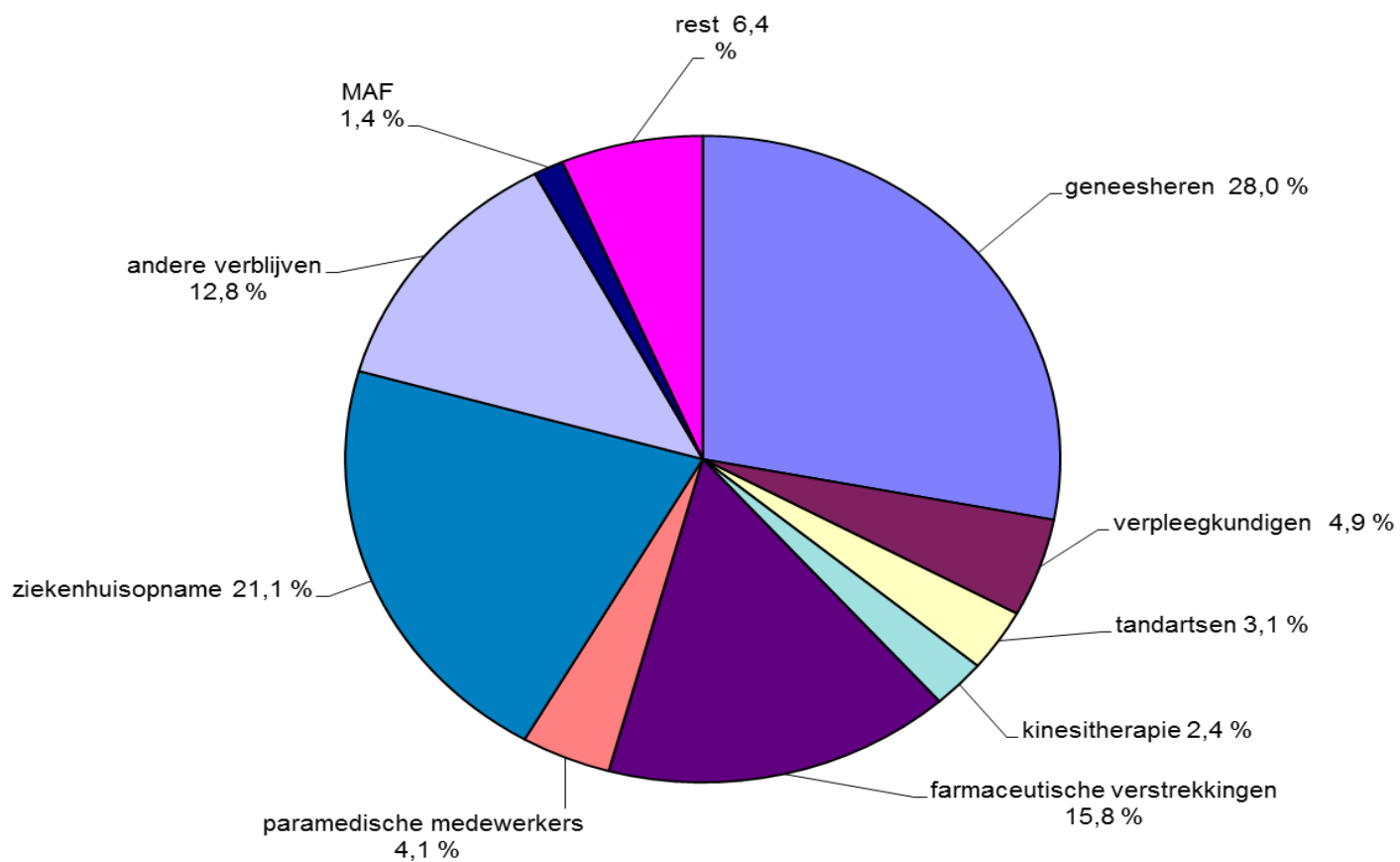
De rubriek "andere verblijven" omvat de volgende posten:

- rust- en verzorgingstehuizen (RVT)
- rustoorden voor bejaarden (ROB)
- dagverzorgingscentra
- psychiatrische verzorgingstehuizen
- initiatieven van beschut wonen
- revalidatie en herscholing
- medisch-pediatrie centra
- palliatieve zorgen en geïnterneerden.

De maximumfactuur (MAF) is een maatregel die erop gericht is de financiële toegankelijkheid van de geneeskundige verzorging te vergroten. Zodra de remgelden van bepaalde geneeskundige verstrekkingen, tijdens een kalenderjaar verleend aan een gezin met recht op de MAF, een bepaald grensbedrag overschrijden, is het remgeld van de gezinsleden voor de verstrekkingen die ze de rest van dat kalenderjaar genieten volledig vergoed. Er zijn 2 types MAF, met verschillende grensbedragen en regels, onder meer wat de gezinssamenstelling betreft. Die regels en grensbedragen bepalen de berekening van de MAF.

In de rubriek "rest" zijn de volgende prestaties opgenomen : dialyse, einde loopbaan, Bijzonder solidariteitsfonds, logopedie, andere kosten van verblijf en reiskosten, regularisaties en herfacturatie, chronische zieken, palliatieve zorgen (patiënt), menselijk lichaamsmateriaal, multidisciplinaire eerstelijnszorg (SISD, COMA en therapeutische zorgtrajecten), multidisciplinaire teams rolwagens, tabaksontwenning, psychiatrisch verzorgingscircuit, Fonds verslaving, chronische zieken extra, medische huizen, diversen (telematica apothekers, oncologische revalidatie, magistrale bereidingen (voorschrift op stofnaam), expertise gezondheidswet, financiering artsensyndicaten, kankerplan, project E-learning, transfer uitkeringsverzekering, eenmalige informaticapremie verpleegkundigen, thuisverpleging (sociaal akkoord), informaticapremie bandagisten, RVT/ROB/dagcentra (eenmalige informaticapremie), ROB/ROB/dagcentra (geriatrische verpleegkunde), PVT (sociaal akkoord), medische huizen (sociaal akkoord), Project PBNbis, DNA-tests uitgevoerd in het buitenland, financiering voor lokale kwaliteitsgroepen, Wetenschappelijk Instituut Volksgezondheid, revalidatie en herscholing (sociaal akkoord) en budget ICT implantaten), MS/ALS/Huntington, zeldzame ziekten, sociaal akkoord, fonds voor medische ongevallen, compensatie uitgaven buiten doelstelling en bevrozing gereserveerde bedragen.

**Grafiek 1 - Verdeling van de partiële begrotingdoelstellingen van 2014 volgens verschillende categorieën van prestaties en (of) van zorgverleners**





## 2. Remgeld

Sinds 1995 beschikt het RIZIV ten gevolge van de invoering van de sociale en fiscale franchise (nu vervangen door de MAF) over een nieuwe statistiek waarin het bedrag van het remgeld ten laste van de rechthebbenden is opgenomen. De hieronder weergegeven tabel bevat voor 2010 tot 2012, volgens dezelfde structuur als die van de eerste tabel, de bedragen (in duizenden EUR) ten laste van patiënten (remgeld of persoonlijk aandeel). Ze zijn berekend op basis van de officiële tarieven van de honoraria. De bedragen die de patiënt als honoraria betaalt bovenop die officiële tarieven (bv. bij niet-geconventioneerde zorgverleners) en de bedragen voor de niet-terugbetaalbare geneesmiddelen zijn in deze tabel niet opgenomen.

**Tabel 5 - Jaarlijks remgeld ten laste van de patiënt (in duizenden EUR)**

Omschrijving	2010	2011	2012
<b>1. Honoraria van geneesheren</b>			
a) Klinische biologie	112.557	111.456	116.190
b) Medische beeldvorming	61.065	62.345	63.785
c) Raadplegingen, bezoeken en adviezen	449.231	456.562	456.092
d) Speciale verstrekkingen	74.299	75.980	79.179
e) Heelkunde	9.415	9.458	9.862
f) Gynaecologie	576	605	652
g) Toezicht	35.751	36.075	36.935
h) Accreditering + medisch dossier	-	-	-
i) Forfait telematica	-	-	-
j) Kwaliteitscontrole klinische biologie	-	-	-
k) Forfait georganiseerde wachtdiensten	-	-	-
<b>Totaal geneesheren</b>	<b>742.894</b>	<b>752.481</b>	<b>762.695</b>
<b>2. Honoraria van verpleegkundigen</b>	<b>7.821</b>	<b>8.133</b>	<b>8.808</b>
<b>3. Specifieke kosten diensten thuisverpleging</b>	<b>-</b>	<b>-</b>	<b>-</b>
<b>4. Honoraria van tandheelkundigen</b>	<b>116.087</b>	<b>119.816</b>	<b>124.507</b>
<b>5. Farmaceutische verstrekkingen</b>	<b>559.938</b>	<b>544.223</b>	<b>541.574</b>
<b>6. Verzorging door kinesitherapeuten</b>	<b>144.536</b>	<b>150.083</b>	<b>154.234</b>
<b>7. Verzorging door bandagisten</b>	<b>569</b>	<b>598</b>	<b>573</b>
Verzorging door orthopedisten	7.010	7.307	7.421
<b>Totaal</b>	<b>7.579</b>	<b>7.905</b>	<b>7.994</b>
<b>8. Implantaten + implanteerbare hartdefibrillatoren</b>	<b>113.389</b>	<b>127.136</b>	<b>146.503</b>
<b>9. Verzorging door opticiens</b>	<b>-</b>	<b>-</b>	<b>-</b>
<b>10. Verzorging door audiciens</b>	<b>8.743</b>	<b>9.946</b>	<b>11.747</b>

Omschrijving	2010	2011	2012
11. Verlossingen door vroedvrouwen	-	-	-
12. Verpleegdagprijs	203.530	205.438	208.362
Forfaitaire dagprijzen in alg. ziekenhuizen	-	-	-
Totaal	203.530	205.438	208.362
13. Militair hospitaal - all-in prijs	42	60	41
14. Dialyse	-	-	-
15. RVT/ROB/Dagverzorgingscentra	-	-	-
16. Geestelijke gezondheidszorg	-	-	-
17. Einde loopbaan	-	-	-
18. Revalidatie en herscholing	12.622	11.294	11.876
19. Bijzonder Fonds	-	-	-
20. Logopedie	19.622	20.641	21.270
21. Medisch-pediatische centra	-	-	-
22. Andere kosten van verblijf en reiskosten	-	-	-
23. Regularisaties + Herfacturatie	-	-	-
24. Maximumfactuur	-	-	-
25. Chronische zieken	-	-	-
26. Palliatieve zorgen	-	-	-
27. Palliatieve zorgen (patiënt)	-	-	-
28. Menselijk lichaamsmateriaal	-	-	-
29. Multidisciplinaire eerstelijnszorg	-	-	-
30. Multidisciplinaire teams rolwagens	-	-	-
31. Tabaksonwenning	-	-	-
32. Psychiatrisch verzorgingscircuit	-	-	-
33. Provisioneel bedrag sociaal akkoord	-	-	-
34. Geïnterneerden	-	-	-
35. Geassisteerde procreatie	-	-	-
36. Stabiliteitsprovisie	-	-	-
<b>Algemene totaal</b>	<b>1.936.803</b>	<b>1.957.156</b>	<b>1.999.611</b>

Bron : RIZIV - Dienst voor geneeskundige verzorging - Directie Research, Development and Quality (RDQ)

### 3. Derdebetalersregeling

In tabel 6 staan voor de jaren 2011 en 2012, en dat voor slechts enkele rubrieken, de bedragen die via de derdebetalersregeling door de verzekering zijn vergoed voor ambulante patiënten. Ook het percentage ten opzichte van het totaal van de vergoedingen werd opgenomen. De laatste kolom geeft de evolutie in percentage van de bedragen die in 2011 en in 2012 in de derdebetalersregeling zijn vergoed. Zo is in 2012 voor de rubrieken die in deze tabel zijn vermeld, een bedrag van 3.469.587.145,59 EURO via de derdebetalersregeling vergoed. Dat bedrag maakt 59,73 % uit van het totale bedrag dat voor de rubrieken in de tabel is vergoed en dit voor ambulante patiënten.

**Tabel 6 - Uitsplitsing per discipline van de bedragen, vergoed via derdebetalers voor ambulante patiënten - Gegevens van 2011 - 2012**

Disciplines	Bedragen vergoed via derdebetalers 2011	% t.o.v. het totaal terugbetaald bedrag 2011	Bedragen vergoed via derdebetalers 2012	% t.o.v. het totaal terugbetaald bedrag 2012	Evolutie van de terugbetaalde bedragen in derdebetalers-systeem 2011 - 2012
Toezicht	86.732.973,33	97,91	92.486.983,88	98,11	6,63%
Raadplegingen, bezoeken, adviezen en verplaatsingen	291.338.677,70	16,98	366.593.452,95	20,60	25,83%
Technische geneeskundige verstrekkingen	7.283.316,05	57,30	7.645.272,58	60,28	4,97%
Tandverzorging	131.830.838,07	17,35	142.468.973,49	18,08	8,07%
Klinische biologie - art. 3	35.923.260,90	95,90	38.454.987,32	96,43	7,05%
Verlossingen	6.930.875,28	86,87	7.225.876,52	87,88	4,26%
Gynaecologie en verloskunde	17.943.900,88	89,24	18.519.402,07	89,64	3,21%
Reanimatie	9.125.165,35	96,90	11.448.751,36	97,57	25,46%
Algemene speciale verstrekkingen	65.204.269,98	74,95	69.963.934,99	76,21	7,30%
Anesthesiologie	107.080.115,68	99,51	111.756.406,34	99,55	4,37%
Aanwezigheid v.d. huisarts + operatieve hulp	686.220,76	99,82	719.109,32	99,82	4,79%
Stomatologie	40.985.232,67	85,82	43.409.556,34	86,35	5,92%
Dringende technische verstrekkingen - art. 26 § 1bis	0,00	0,00	0,00	0,00	0,00%
Oftalmologie	101.577.828,04	68,14	108.301.789,27	68,36	6,62%
Dringende technische verstrekkingen - art.26 § 1 en 1ter	32.409.795,20	92,99	35.439.383,55	93,73	9,35%
Algemene heelkunde	6.828.572,13	91,85	7.261.325,41	91,58	6,34%
Neurochirurgie	4.079.657,89	99,61	3.060.970,08	99,86	-24,97%
Plastische heelkunde	5.654.649,34	94,38	6.160.582,49	93,00	8,95%

<b>Disciplines</b>	<b>Bedragen vergoed via derdebetaler 2011</b>	<b>% t.o.v. het totaal terugbetaald bedrag 2011</b>	<b>Bedragen vergoed via derdebetaler 2012</b>	<b>% t.o.v. het totaal terugbetaald bedrag 2012</b>	<b>Evolutie van de terugbetaalde bedragen in derdebetalers- systeem 2011 - 2012</b>
Heelkunde op het abdomen	6.349.674,51	99,00	6.997.538,73	99,01	10,20%
Heelkunde op de thorax	883.310,69	97,91	701.377,19	98,70	-20,60%
Bloedvatenheelkunde	6.531.953,18	94,77	6.741.486,60	94,39	3,21%
Otorhinolaryngologie	49.045.765,40	84,42	51.877.872,77	84,92	5,77%
Urologie	14.776.338,01	87,40	15.816.412,36	88,67	7,04%
Orthopedie	52.412.209,01	94,17	53.723.511,66	94,80	2,50%
Transplantaties	65.500,38	100,80	128.951,33	50,00	96,87%
Menselijk lichaamsmateriaal	664.035,39	99,93	868.521,79	99,89	30,79%
Inwendige geneeskunde	3.806.115,27	99,50	4.535.426,20	99,92	19,16%
Pneumologie	39.854.001,05	91,33	43.256.571,24	91,25	8,54%
Gastro-enterologie	71.253.647,11	91,81	77.705.001,22	92,66	9,05%
Radio- en radiumtherapie	84.630.047,38	99,76	95.132.398,09	99,67	12,41%
Nucleaire geneeskunde in vivo	84.773.458,81	97,82	85.868.025,15	97,99	1,29%
Nucleaire geneeskunde in vitro	3.908.131,93	99,02	3.247.522,16	98,93	-16,90%
Moleculaire biologische testen - MGMVA	5.610.845,76	96,69	7.066.758,58	97,57	25,95%
Medische beeldvorming	692.026.537,09	86,94	739.207.245,73	87,64	6,82%
Percutane interventionele verstrekkingen	3.270.339,83	99,63	3.300.376,49	99,61	0,92%
Kindergeneeskunde	613.043,87	98,32	588.729,12	97,21	-3,97%
Cardiologie	29.518.553,15	78,91	31.033.520,98	80,12	5,13%
Neuropsychiatrie	24.485.397,73	80,37	24.095.409,61	79,56	-1,59%
Fysiotherapie	73.414.352,30	89,80	84.318.365,93	91,43	14,85%
Dermato-venereologie	9.206.006,48	42,62	9.786.389,72	43,89	6,30%
Klinische biologie - art. 24 § 1	171.068.795,79	97,68	183.881.509,54	98,91	7,49%
Forfaitaire honoraria inzake klinische biologie	359.092.633,70	98,83	407.973.202,56	99,06	13,61%
Forfaitaire honoraria - art. 24 § 2	91.344.240,89	100,03	94.255.044,11	100,04	3,19%
Pathologische anatomie	78.650.340,07	90,29	83.866.400,56	91,63	6,63%
Genetische onderzoeken	33.572.436,99	96,77	35.945.486,15	96,54	7,07%
Nierdialyse	234.718.424,41	98,39	240.728.439,32	98,44	2,56%

<b>Disciplines</b>	<b>Bedragen vergoed via derdebetaler 2011</b>	<b>% t.o.v. het totaal terugbetaald bedrag 2011</b>	<b>Bedragen vergoed via derdebetaler 2012</b>	<b>% t.o.v. het totaal terugbetaald bedrag 2012</b>	<b>Evolutie van de terugbetaalde bedragen in derdebetalers- systeem 2011 - 2012</b>
Revalidatie hartpatiënten	4.804.954,76	92,60	5.778.478,51	92,86	20,26%
Tabaksontwenning	232.263,77	28,64	244.414,23	30,15	5,23%
<b>TOTAAL</b>	<b>3.182.198.703,96</b>	<b>57,71</b>	<b>3.469.587.145,59</b>	<b>59,73</b>	<b>9,03%</b>

Bron : RIZIV - Dienst voor geneeskundige verzorging - Directie Research, Development and Quality (RDQ)

### C. UITSPLITSING VOLGENS DE SITUATIE VAN DE RECHTHEBBENDE: AMBULANT OF OPGENOMEN IN EEN ZIEKENHUIS

Een interessante statistiek waarover het RIZIV beschikt, is de uitsplitsing van de uitgaven naargelang de rechthebbende ambulant wordt verzorgd of ter verpleging is opgenomen. De uitsplitsing "ambulant-opgenomen" is afhankelijk van de toestand van de patiënt. Ze hangt dus niet af van de plaats waar de verstrekking wordt uitgevoerd (in of buiten een ziekenhuis). De hieronder weergegeven tabel omvat voor 2011 en 2012, voor de verschillende soorten verstrekkingen en voor het totaal, de uitgaven die zijn gedaan voor de ambulante patiënten en voor de opgenomen patiënten alsmede het totaal.

**Tabel 7 - Uitgaven 2011 - 2012 voor alle verzekeringsinstellingen (in duizenden EUR)**

Omschrijving	2011					2012				
	Ambulant	%	Gehosp.	%	Total	Ambulant	%	Gehosp.	%	Total
<b>1. Honoraria van geneesheren</b>										
a) Klinische biologie	676.863	57,4	502.403	42,6	1.179.266	744.267	59,4	508.892	40,6	1.253.159
b) Medische beeldvorming	796.185	70,9	327.307	29,1	1.123.492	843.725	72,0	327.858	28,0	1.171.583
c) Raadplegingen, bezoeken en adviezen	1.799.798	99,9	2.629	0,1	1.802.427	1.868.384	99,8	2.961	0,2	1.871.345
d) Speciale verstrekkingen	766.817	63,6	438.344	36,4	1.205.161	819.281	64,8	445.225	35,2	1.264.506
e) Heelkunde	429.429	40,1	641.640	59,9	1.071.069	451.650	40,5	663.592	59,5	1.115.242
f) Gynaecologie	28.102	30,0	65.434	70,0	93.536	28.904	30,6	65.568	69,4	94.472
g) Toezicht	17.587	4,8	350.094	95,2	367.681	18.917	4,8	372.905	95,2	391.822
<b>Totaal geneesheren</b>	<b>4.514.781</b>	<b>66,0</b>	<b>2.327.851</b>	<b>34,0</b>	<b>6.842.632</b>	<b>4.775.128</b>	<b>66,7</b>	<b>2.387.001</b>	<b>33,3</b>	<b>7.162.129</b>
<b>2. Honoraria van verpleegkundigen</b>	<b>1.102.413</b>	<b>100,0</b>	<b>0</b>	<b>0,0</b>	<b>1.102.413</b>	<b>1.177.618</b>	<b>100,0</b>	<b>0</b>	<b>0,0</b>	<b>1.177.618</b>
<b>3. Specifieke kosten diensten thuisverpleging</b>	<b>19.723</b>	<b>100,0</b>	<b>0</b>	<b>0,0</b>	<b>19.723</b>	<b>22.777</b>	<b>100,0</b>	<b>0</b>	<b>0,0</b>	<b>22.777</b>
<b>4. Honoraria van tandheelkundigen</b>	<b>760.218</b>	<b>99,7</b>	<b>2.057</b>	<b>0,3</b>	<b>762.275</b>	<b>788.326</b>	<b>99,7</b>	<b>2.060</b>	<b>0,3</b>	<b>790.386</b>
<b>5. Farmaceutische verstrekkingen</b>	<b>3.810.189</b>	<b>87,0</b>	<b>569.136</b>	<b>13,0</b>	<b>4.379.325</b>	<b>3.807.607</b>	<b>87,5</b>	<b>543.041</b>	<b>12,5</b>	<b>4.350.648</b>
<b>6. Verzorging door kinesitherapeuten</b>	<b>550.849</b>	<b>91,8</b>	<b>49.033</b>	<b>8,2</b>	<b>599.882</b>	<b>567.922</b>	<b>91,9</b>	<b>49.872</b>	<b>8,1</b>	<b>617.794</b>
<b>7. Verzorging door bandagisten</b>	<b>108.253</b>	<b>99,0</b>	<b>1.136</b>	<b>1,0</b>	<b>109.389</b>	<b>115.606</b>	<b>99,0</b>	<b>1.154</b>	<b>1,0</b>	<b>116.760</b>
Verzorging door orthopedisten	142.787	100,0	0	0,0	142.787	149.116	100,0	0	0,0	149.116
<b>Totaal</b>	<b>251.040</b>	<b>99,5</b>	<b>1.136</b>	<b>0,5</b>	<b>252.176</b>	<b>264.722</b>	<b>99,6</b>	<b>1.154</b>	<b>0,4</b>	<b>265.876</b>
<b>8. Implantaten + implanteerbare hartdefibrillatoren</b>	<b>53.733</b>	<b>9,7</b>	<b>497.550</b>	<b>90,3</b>	<b>551.283</b>	<b>65.348</b>	<b>10,4</b>	<b>561.920</b>	<b>89,6</b>	<b>627.268</b>
<b>9. Verzorging door opticiens</b>	<b>23.445</b>	<b>100,0</b>	<b>0</b>	<b>0,0</b>	<b>23.445</b>	<b>23.946</b>	<b>100,0</b>	<b>0</b>	<b>0,0</b>	<b>23.946</b>
<b>10. Verzorging door audiciens</b>	<b>46.819</b>	<b>100,0</b>	<b>0</b>	<b>0,0</b>	<b>46.819</b>	<b>50.570</b>	<b>100,0</b>	<b>0</b>	<b>0,0</b>	<b>50.570</b>
<b>11. Verlossingen door vroedvrouwen</b>	<b>10.830</b>	<b>70,1</b>	<b>4.614</b>	<b>29,9</b>	<b>15.444</b>	<b>11.408</b>	<b>70,9</b>	<b>4.680</b>	<b>29,1</b>	<b>16.088</b>
<b>12. Verpleegdagprijs</b>	<b>75.288</b>	<b>1,5</b>	<b>4.900.409</b>	<b>98,5</b>	<b>4.975.697</b>	<b>77.580</b>	<b>1,5</b>	<b>5.103.340</b>	<b>98,5</b>	<b>5.180.920</b>
Forfaitaire dagprijzen in algemene ziekenhuizen	216.718	98,8	2.691	1,2	219.409	234.568	98,8	2.910	1,2	237.478
<b>Totaal</b>	<b>292.006</b>	<b>5,6</b>	<b>4.903.100</b>	<b>94,4</b>	<b>5.195.106</b>	<b>312.148</b>	<b>5,8</b>	<b>5.106.250</b>	<b>94,2</b>	<b>5.418.398</b>
<b>13. Militair hospitaal - all-in prijs</b>	<b>0</b>	<b>0,0</b>	<b>9.427</b>	<b>100,0</b>	<b>9.427</b>	<b>0</b>	<b>0,0</b>	<b>7.164</b>	<b>100,0</b>	<b>7.164</b>

Omschrijving	2011					2012				
	Ambulant	%	Gehosp.	%	Total	Ambulant	%	Gehosp.	%	Total
<b>14. Dialyse</b>										
a) Geneesheren	133.153	90,3	14.230	9,7	147.383	138.160	90,6	14.275	9,4	152.435
b) Forfait nierdialyse	129.733	94,6	7.397	5,4	137.130	135.231	94,7	7.517	5,3	142.748
c) Thuis, in een centrum	106.058	99,2	905	0,8	106.963	107.683	98,9	1.176	1,1	108.859
<b>Totaal dialyse</b>	<b>368.944</b>	<b>94,2</b>	<b>22.532</b>	<b>5,8</b>	<b>391.476</b>	<b>381.074</b>	<b>94,3</b>	<b>22.968</b>	<b>5,7</b>	<b>404.042</b>
<b>15. RVT/ROB/Dagverzorgingscentra</b>										
a) Rust- en verzorgingstehuizen	1.186.476	100,0	0	0,0	1.186.476	1.250.875	100,0	0	0,0	1.250.875
b) Rustoorden voor bejaarden	861.167	100,0	0	0,0	861.167	898.829	100,0	0	0,0	898.829
c) Dagverzorgingscentra	16.394	100,0	0	0,0	16.394	18.962	100,0	0	0,0	18.962
<b>Totaal</b>	<b>2.064.037</b>	<b>100,0</b>	<b>0</b>	<b>0,0</b>	<b>2.064.037</b>	<b>2.168.666</b>	<b>100,0</b>	<b>0</b>	<b>0,0</b>	<b>2.168.666</b>
<b>16. Geestelijke gezondheidszorg</b>										
a) Psychiatrische verzorgingstehuizen	95.699	100,0	0	0,0	95.699	93.281	100,0	0	0,0	93.281
b) Initiatieven van beschut wonen	38.550	100,0	0	0,0	38.550	41.869	100,0	0	0,0	41.869
c) Forfaitaire dagprijzen (psy. Zh.)	2.570	99,8	5	0,2	2.575	2.708	99,7	7	0,3	2.715
<b>Totaal</b>	<b>136.819</b>	<b>100,0</b>	<b>5</b>	<b>0,0</b>	<b>136.824</b>	<b>137.858</b>	<b>100,0</b>	<b>7</b>	<b>0,0</b>	<b>137.865</b>
<b>17. Revalidatie en herscholing</b>	<b>389.961</b>	<b>78,0</b>	<b>109.984</b>	<b>22,0</b>	<b>499.945</b>	<b>416.388</b>	<b>78,0</b>	<b>117.197</b>	<b>22,0</b>	<b>533.585</b>
<b>18. Bijzonder Fonds</b>	<b>11.940</b>	<b>98,5</b>	<b>178</b>	<b>1,5</b>	<b>12.118</b>	<b>4.002</b>	<b>96,9</b>	<b>128</b>	<b>3,1</b>	<b>4.130</b>
<b>19. Logopedie</b>	<b>73.918</b>	<b>99,2</b>	<b>601</b>	<b>0,8</b>	<b>74.519</b>	<b>77.068</b>	<b>99,2</b>	<b>589</b>	<b>0,8</b>	<b>77.657</b>
<b>20. Medisch - pediatrie centra</b>	<b>0</b>	<b>0,0</b>	<b>0</b>	<b>0,0</b>	<b>0</b>	<b>0</b>	<b>0,0</b>	<b>0</b>	<b>0,0</b>	<b>0</b>
<b>21. Andere kosten van verblijf en reiskosten</b>	<b>27.293</b>	<b>94,9</b>	<b>1.481</b>	<b>5,1</b>	<b>28.774</b>	<b>28.031</b>	<b>94,3</b>	<b>1.688</b>	<b>5,7</b>	<b>29.719</b>
<b>22. Chronische zieken</b>	<b>85.823</b>	<b>100,0</b>	<b>0</b>	<b>0,0</b>	<b>85.823</b>	<b>90.532</b>	<b>100,0</b>	<b>0</b>	<b>0,0</b>	<b>90.532</b>
<b>23. Palliatieve zorgen</b>	<b>11.460</b>	<b>100,0</b>	<b>0</b>	<b>0,0</b>	<b>11.460</b>	<b>12.274</b>	<b>100,0</b>	<b>0</b>	<b>0,0</b>	<b>12.274</b>
<b>24. Palliatieve zorgen (patiënt)</b>	<b>12.705</b>	<b>100,0</b>	<b>0</b>	<b>0,0</b>	<b>12.705</b>	<b>14.048</b>	<b>100,0</b>	<b>0</b>	<b>0,0</b>	<b>14.048</b>
<b>25. Menselijk lichaamsmateriaal</b>	<b>681</b>	<b>12,3</b>	<b>4.856</b>	<b>87,7</b>	<b>5.537</b>	<b>915</b>	<b>13,7</b>	<b>5.770</b>	<b>86,3</b>	<b>6.685</b>
<b>Subtotaal</b>	<b>14.619.627</b>	<b>63,2</b>	<b>8.503.541</b>	<b>36,8</b>	<b>23.123.168</b>	<b>15.198.376</b>	<b>63,3</b>	<b>8.811.489</b>	<b>36,7</b>	<b>24.009.865</b>
Niet uitgesplitst (*)					954.216					974.987
<b>Algemeen totaal</b>					<b>24.077.384</b>					<b>24.984.852</b>

(\*) Zie tabel 7 bis

Bron : RIZIV - Dienst voor geneeskundige verzorging - Directie Research, Development and Quality (RDQ)

Tabel 7 bis - Verdeling van de rubriek "niet uitgesplitst" van tabel 7 (in duizenden EUR)

	2011	2012
Honoraria van geneesheren		
Accreditering	10.617	16.456
Forfait medisch dossier	0	0
Forfait telematica (1)	6.547	6.802
Kwaliteitscontrole klinische biologie (2)	9.075	3.476
Beschikbaarheidshonoraria	64.252	54.998
Medische huizen (3)	84.834	92.803
Tandheelkundigen - Accreditering	13.287	14.076
Einde loopbaan	98.023	109.084
Regularisaties + Herfacturatie	-99.826	-85.337
MAF	329.653	328.002
Multidisciplinaire eerstelijnszorg	1.424	1.191
Loonharmonisering RVT	284.128	302.939
Syndicale premie	4.293	2.503
RVT/ROB/Dagcentra : eenmalige informaticapremie (1)	17	0
RVT/ROB/Dagcentra : geriatrie verpleegkunde	15	161
Kinesitherapeuten - Forfait telematica (1)	6.812	7.065
Zorgvernieuwing	13.474	9.359
Multidisciplinaire teams rolwagens	535	700
Tabaksontwenning	837	859
Impulso I + II + III	6.908	4.476
Praktijkondersteuning huisartsengeneeskunde	15.912	17.093
Geïnterneerden	30.863	29.200
Provisioneel bedrag sociaal akkoord	18.076	8.688
Inhaalbedragen ziekenhuizen	0	0
Algologie (art. 56)	0	0
2de pijler pensioenfonds verstrekkers	0	0
Herceptine (art 56)	0	0
Pneumokokkenvaccin (art 56)	15.924	15.924
Magistrale bereidingen (voorschrift op stofnaam)	220	0
AIDS	0	0
Oncologische revalidatie	0	189
Vinca-project verpleegkundigen	0	0
Eenmalige informaticapremie verpleegkundigen (1)	8.903	9.203
Project zorgkundigen begeleiding (art. 56)	0	0
Verpleegkundigen - Thuisverpleging : sociaal akkoord	5.058	5.125
Palliatieve dagcentra	277	438
Psychiatrische verzorgingstehuizen : sociaal akkoord	245	248
Fonds verslaving	3.000	3.000
Expertise gezondheidswet	1.078	815
Be-Health	0	0
Dading klinische biologie laboratoria	0	0



	<b>2011</b>	<b>2012</b>
Financiering artsensyndicaten	1.085	1.117
Psychiatrisch verzorgingscircuit	1.774	120
Telematica apothekers (1)	1.778	2.487
Chronisch zieken - MS/ALS/Huntington	6.432	7.619
Medische huizen : sociaal akkoord	2.391	2.430
Toekomstfonds	0	0
Kankerplan	851	897
Project E-Learning	617	426
Transfer uitkeringsverzekering	4.810	0
Informatiapremie bandagisten (1)	17	223
Project "PBHbis"	0	132
<b>Totaal</b>	<b>954.216</b>	<b>974.987</b>

Bron : RIZIV - Dienst voor geneeskundige verzorging - Directie Research, Development and Quality (RDQ)

(1) Hulp van het RIZIV aan de zorgverlener om zich te informatiseren

(2) Contrôle van de laboratoria klinische biologie

(3) Vroeger waren deze uitgaven opgenomen in de rubrieken : geneesheren, verpleegkundigen en kinesitherapeuten

## D. UITGAVEN, LEDENTALLEN, GEMIDDELDE KOSTEN PER REGELING, LEEFTIJD EN GESLACHT

De statistieken van tabel 8 bevatten per regeling, per leeftijdscategorie van 10 jaar (de verzekerden boven de 90 zijn gegroepeerd) en per geslacht de volgende gegevens:

- de uitgaven van de ziekteverzekering in 2012
- de leden van de ziekenfondsen (ledentallen) in 2012
- de berekende gemiddelde kostprijzen in 2012
- de procentuele evolutie van 2011 naar 2012 en van 2010 naar 2012

Bovendien is er in de algemene regeling een onderscheid gemaakt al naargelang de verzekerden al dan niet recht hebben op de verhoogde verzekeringstegemoetkoming (ook voorkeurregeling genoemd). De verhoogde tegemoetkoming zorgt ervoor dat bepaalde categorieën van rechthebbenden een lagere persoonlijke bijdrage (remgeld) betalen bij een ziekenhuisverblijf, voor een raadpleging van een geneesheer of voor geneesmiddelen. Bij de zelfstandigen is dat onderscheid niet gemaakt. De verhoogde tegemoetkoming is immers vooral belangrijk voor het raadplegen van een zorgverlener en het voorschrijven van geneesmiddelen. Aangezien het aantal rechthebbende zelfstandigen ook kleiner is, zouden de aantallen per leeftijdscategorie, uitgesplitst over mannen en vrouwen, statistisch soms ook te klein zijn.

Sinds het boekjaar 2005 ontvangt het RIZIV nieuwe boekhoudkundige documenten en statistieken van de V.I. Daardoor is het mogelijk om de statistieken in dit punt ook uit te splitsen volgens de leeftijd en het geslacht van de verzekerden. Daarvoor was een uitsplitsing enkel mogelijk volgens de regeling waartoe de verzekerden behoren.

Bij de uitsplitsing volgens geslacht en leeftijd van de rechthebbenden is men uitgegaan van de nieuwe statistische gegevens met betrekking tot de ledentallen, op basis van de SIS-kaart. Sinds 1 januari 2007 zijn de oude statistieken definitief vervangen door de nieuwe.

Voor de berekening van de gemiddelde kostprijzen van tabel 8, zijn de ledentallen uitgesplitst per leeftijdscategorie op basis van de geboortedatum, gebruikt als noemer. In vorige edities van jaarverslag werden de leeftijdscategorieën samengesteld op basis van het geboortjaar, dit zonder rekening te houden met noch de maand, noch de dag van geboorte.

Deze verbeterde methodologie heeft een invloed op de berekende gemiddelde kostprijzen en dit in het bijzonder voor de leeftijdscategorie van de personen van 00 tot 01 jaar

**Tabel 8 - Uitgaven, ledentallen, gemiddelde kostprijs, per regeling, leeftijd en geslacht**

### Uitgaven in 2012 in duizenden EUR

Leeftijd	Algemene regeling				Totaal	Regeling der zelfstandigen		Totaal	Algemeen
	Zonder voorkeurregeling		Met voorkeurregeling			V	M		
	V	M	V	M					
00 tot 01 jaar	49.388	61.167	11.762	15.167	137.485	5.332	6.155	11.487	148.972
01 tot 04 jaar	136.784	173.335	49.622	68.546	428.287	16.291	20.242	36.533	464.819
05 tot 09 jaar	120.156	159.113	54.740	78.799	412.807	14.428	21.237	35.665	448.472
10 tot 14 jaar	120.221	138.076	58.664	78.387	395.347	16.770	19.946	36.717	432.064
15 tot 19 jaar	163.707	142.848	78.706	82.652	467.913	22.207	21.882	44.089	512.002
20 tot 24 jaar	213.920	147.688	95.652	78.205	535.465	19.052	14.592	33.644	569.110
25 tot 29 jaar	359.297	173.168	99.244	86.512	718.221	23.091	14.714	37.805	756.026
30 tot 34 jaar	422.529	209.006	115.149	109.301	855.985	32.278	24.577	56.856	912.841
35 tot 39 jaar	357.097	225.449	129.889	117.683	830.118	33.938	36.824	70.763	900.881
40 tot 44 jaar	375.803	282.033	165.154	143.057	966.047	40.957	55.945	96.902	1.062.949
45 tot 49 jaar	435.761	356.303	200.816	176.592	1.169.473	48.673	72.368	121.041	1.290.514
50 tot 54 jaar	513.011	445.503	235.636	202.673	1.396.823	57.754	86.289	144.043	1.540.866
55 tot 59 jaar	529.191	525.716	269.167	233.095	1.557.168	58.302	98.369	156.671	1.713.840
60 tot 64 jaar	540.077	592.047	301.821	258.906	1.692.850	57.518	94.614	152.131	1.844.981
65 tot 69 jaar	566.282	667.026	317.666	266.446	1.817.420	55.029	63.087	118.116	1.935.536
70 tot 74 jaar	543.341	601.868	344.913	247.094	1.737.215	66.079	65.443	131.522	1.868.737
75 tot 79 jaar	628.226	620.948	507.166	300.139	2.056.480	91.460	80.902	172.361	2.228.842
80 tot 84 jaar	682.763	512.534	702.145	314.995	2.212.436	119.118	86.988	206.106	2.418.542
85 tot 89 jaar	574.052	325.654	715.908	221.485	1.837.098	108.938	61.035	169.972	2.007.071
90 jaar en meer	366.463	138.646	537.230	116.032	1.158.371	86.842	29.591	116.433	1.274.804
<b>Totaal</b>	<b>7.698.066</b>	<b>6.498.128</b>	<b>4.991.050</b>	<b>3.195.767</b>	<b>22.383.011</b>	<b>974.057</b>	<b>974.801</b>	<b>1.948.858</b>	<b>24.331.868</b>

Bron : RIZIV - Dienst voor geneeskundige verzorging - Directie Research, Development and Quality (RDQ)

**Ledentallen van de rechthebbenden in 2012**

Leeftijd	Algemene regeling					Regeling der zelfstandigen			Algemeen totaal
	Zonder voorkeurregeling		Met voorkeurregeling		Totaal	V	M	Totaal	
	V	M	V	M					
00 tot 01 jaar	46.622	48.822	8.543	8.995	112.982	5.294	5.373	10.667	123.649
01 tot 04 jaar	188.412	196.919	36.544	38.549	460.424	23.311	24.777	48.088	508.512
05 tot 09 jaar	222.545	232.899	45.138	48.071	548.653	26.641	27.989	54.630	603.283
10 tot 14 jaar	216.065	224.147	47.208	50.414	537.834	28.094	29.627	57.721	595.555
15 tot 19 jaar	221.904	230.579	51.655	54.386	558.524	29.654	31.227	60.881	619.405
20 tot 24 jaar	258.282	265.235	47.057	42.451	613.025	25.061	27.444	52.505	665.530
25 tot 29 jaar	279.744	274.815	35.552	28.163	618.274	19.567	27.767	47.334	665.608
30 tot 34 jaar	286.974	279.975	38.794	30.444	636.187	24.522	41.776	66.298	702.485
35 tot 39 jaar	270.939	264.650	42.191	32.635	610.415	30.185	52.377	82.562	692.977
40 tot 44 jaar	287.881	281.135	47.596	36.452	653.064	37.051	63.270	100.321	753.385
45 tot 49 jaar	304.810	295.471	49.461	38.318	688.060	39.498	67.493	106.991	795.051
50 tot 54 jaar	298.326	285.906	52.064	38.809	675.105	36.817	61.603	98.420	773.525
55 tot 59 jaar	267.379	257.724	57.059	41.272	623.434	30.934	50.101	81.035	704.469
60 tot 64 jaar	239.292	233.234	61.481	45.030	579.037	24.034	36.474	60.508	639.545
65 tot 69 jaar	202.120	201.324	59.042	40.566	503.052	17.864	17.160	35.024	538.076
70 tot 74 jaar	155.505	147.898	57.369	34.197	394.969	17.737	14.506	32.243	427.212
75 tot 79 jaar	137.244	119.394	68.627	36.330	361.595	18.167	14.856	33.023	394.618
80 tot 84 jaar	106.604	79.511	71.729	31.485	289.329	16.152	11.753	27.905	317.234
85 tot 89 jaar	60.287	36.682	54.198	18.035	169.202	10.007	6.202	16.209	185.411
90 jaar en meer	24.926	11.029	29.421	6.946	72.322	5.263	2.091	7.354	79.676
<b>Totaal</b>	<b>4.075.861</b>	<b>3.967.349</b>	<b>960.729</b>	<b>701.548</b>	<b>9.705.487</b>	<b>465.853</b>	<b>613.866</b>	<b>1.079.719</b>	<b>10.785.206</b>

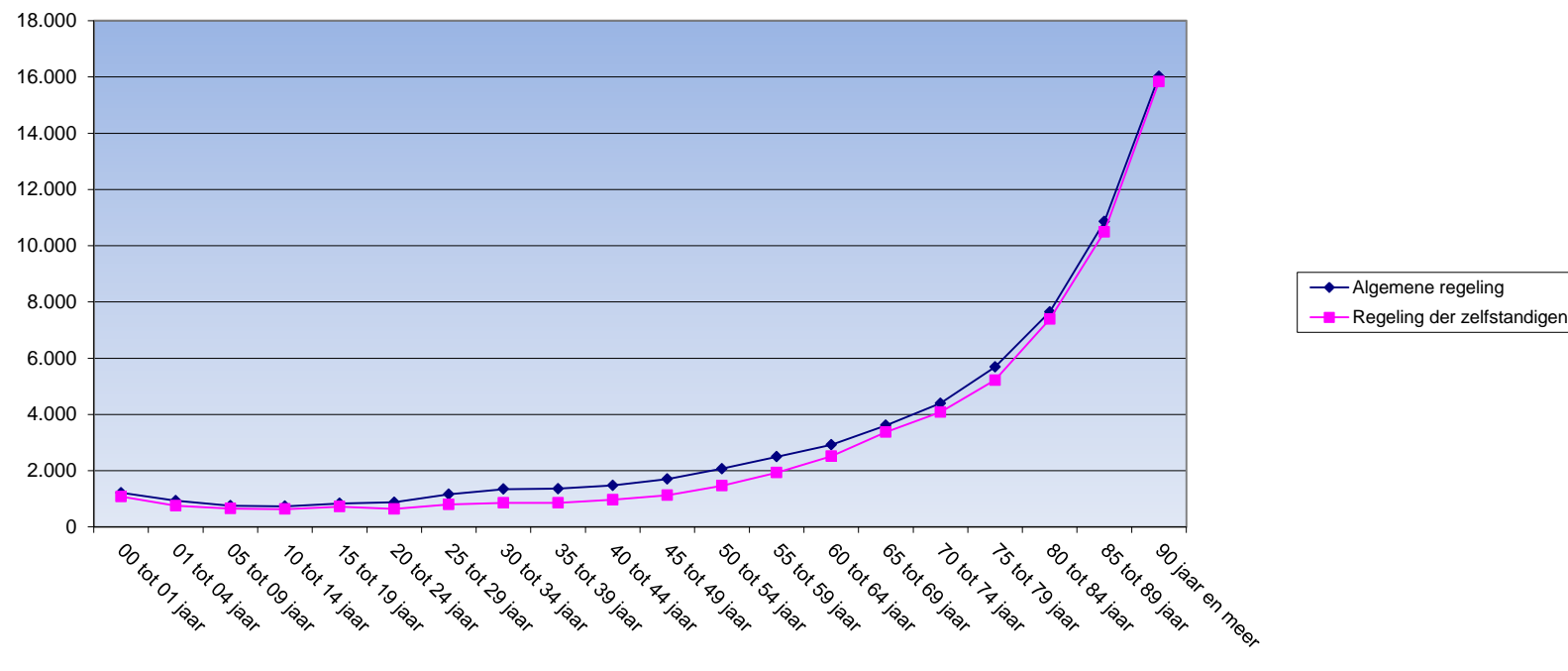
Bron : RIZIV - Dienst voor geneeskundige verzorging - Directie Research, Development and Quality (RDQ)

**Gemiddelde kostprijs per rechthebbende in EUR in 2012**

Leeftijd	Algemene regeling					Regeling der zelfstandigen			Algemeen totaal
	Zonder voorkeurregeling		Met voorkeurregeling		Totaal	V	M	Totaal	
	V	M	V	M					
00 tot 01 jaar	1.059,33	1.252,87	1.376,84	1.686,21	1.216,88	1.007,22	1.145,47	1.076,85	1.204,80
01 tot 04 jaar	725,98	880,24	1.357,86	1.778,16	930,20	698,84	816,97	759,70	914,08
05 tot 09 jaar	539,92	683,18	1.212,72	1.639,21	752,40	541,57	758,75	652,84	743,39
10 tot 14 jaar	556,41	616,00	1.242,67	1.554,87	735,07	596,94	673,24	636,10	725,48
15 tot 19 jaar	737,74	619,52	1.523,68	1.519,73	837,77	748,87	700,75	724,19	826,60
20 tot 24 jaar	828,24	556,82	2.032,68	1.842,24	873,48	760,23	531,71	640,78	855,12
25 tot 29 jaar	1.284,38	630,13	2.791,52	3.071,82	1.161,65	1.180,11	529,90	798,69	1.135,84
30 tot 34 jaar	1.472,36	746,52	2.968,22	3.590,24	1.345,49	1.316,30	588,32	857,58	1.299,45
35 tot 39 jaar	1.318,00	851,88	3.078,60	3.606,03	1.359,92	1.124,34	703,06	857,08	1.300,02
40 tot 44 jaar	1.305,41	1.003,19	3.469,92	3.924,54	1.479,25	1.105,42	884,23	965,92	1.410,90
45 tot 49 jaar	1.429,62	1.205,88	4.060,09	4.608,59	1.699,67	1.232,29	1.072,24	1.131,32	1.623,18
50 tot 54 jaar	1.719,63	1.558,22	4.525,88	5.222,33	2.069,05	1.568,69	1.400,72	1.463,56	1.992,01
55 tot 59 jaar	1.979,18	2.039,84	4.717,34	5.647,78	2.497,73	1.884,72	1.963,42	1.933,38	2.432,81
60 tot 64 jaar	2.256,98	2.538,42	4.909,17	5.749,62	2.923,56	2.393,18	2.594,00	2.514,23	2.884,83
65 tot 69 jaar	2.801,71	3.313,20	5.380,34	6.568,20	3.612,79	3.080,45	3.676,40	3.372,44	3.597,14
70 tot 74 jaar	3.494,04	4.069,48	6.012,19	7.225,60	4.398,36	3.725,48	4.511,44	4.079,08	4.374,26
75 tot 79 jaar	4.577,44	5.200,83	7.390,19	8.261,47	5.687,25	5.034,39	5.445,72	5.219,43	5.648,10
80 tot 84 jaar	6.404,66	6.446,07	9.788,86	10.004,60	7.646,78	7.374,79	7.401,35	7.385,97	7.623,84
85 tot 89 jaar	9.521,98	8.877,75	13.209,12	12.280,85	10.857,43	10.886,17	9.841,11	10.486,30	10.824,98
90 jaar en meer	14.702,02	12.571,05	18.260,09	16.704,86	16.016,85	16.500,43	14.151,78	15.832,63	15.999,85
<b>Totaal</b>	<b>1.888,70</b>	<b>1.637,90</b>	<b>5.195,07</b>	<b>4.555,31</b>	<b>2.306,22</b>	<b>2.090,91</b>	<b>1.587,97</b>	<b>1.804,97</b>	<b>2.256,04</b>

Bron : RIZIV - Dienst voor geneeskundige verzorging - Directie Research, Development and Quality (RDQ)

## Gemiddelde kostprijs 2012, algemene regeling / regeling der zelfstandigen



Evolutie van de gemiddelde kostprijs per rechthebbende in EUR van 2011 tot 2012

Gemiddelde kostprijs per rechthebbende in EUR in 2011

Leeftijd	Algemene regeling				Totaal	Regeling der zelfstandigen			Algemeen totaal
	Zonder voorkeurregeling		Met voorkeurregeling			V	M	Totaal	
	V	M	V	M					
00 tot 01 jaar	1.007,06	1.147,95	1.236,18	1.609,04	1.129,66	853,15	1.027,69	942,19	1.112,92
01 tot 04 jaar	731,06	872,19	1.377,73	1.734,60	917,42	731,57	875,08	805,28	907,36
05 tot 09 jaar	513,37	666,32	1.225,43	1.713,35	733,17	507,36	712,06	612,60	722,49
10 tot 14 jaar	547,60	591,73	1.229,62	1.539,58	710,16	583,75	594,10	589,02	698,49
15 tot 19 jaar	715,31	586,30	1.504,98	1.483,30	801,01	742,73	656,20	698,33	791,10
20 tot 24 jaar	819,85	538,54	1.993,07	1.887,57	853,98	701,08	509,56	600,70	834,38
25 tot 29 jaar	1.258,95	602,35	2.815,46	3.211,60	1.130,07	1.116,91	499,17	753,04	1.103,28
30 tot 34 jaar	1.442,39	721,22	2.889,07	3.667,31	1.302,98	1.282,94	581,84	845,36	1.259,43
35 tot 39 jaar	1.277,05	822,40	3.082,29	3.579,59	1.309,93	1.121,03	662,40	831,36	1.251,97
40 tot 44 jaar	1.257,00	963,47	3.400,63	4.017,80	1.419,68	1.100,56	836,62	934,08	1.354,50
45 tot 49 jaar	1.404,08	1.169,17	4.074,94	4.738,92	1.659,62	1.211,86	1.045,87	1.107,59	1.585,33
50 tot 54 jaar	1.693,47	1.529,04	4.381,89	5.084,84	2.018,73	1.532,79	1.365,79	1.428,76	1.944,31
55 tot 59 jaar	1.956,16	1.999,77	4.527,43	5.510,57	2.441,05	1.879,84	1.932,93	1.912,38	2.380,31
60 tot 64 jaar	2.207,51	2.449,39	4.728,22	5.645,99	2.834,62	2.376,57	2.595,64	2.507,15	2.803,48
65 tot 69 jaar	2.809,75	3.238,73	5.343,34	6.504,66	3.567,24	3.124,85	3.815,67	3.456,51	3.559,74
70 tot 74 jaar	3.420,57	3.940,93	5.853,27	6.875,67	4.285,67	3.683,28	4.493,49	4.050,53	4.267,73
75 tot 79 jaar	4.522,60	5.088,74	7.162,10	7.930,86	5.565,77	5.060,53	5.432,09	5.226,76	5.537,38
80 tot 84 jaar	6.297,87	6.424,46	9.498,98	9.554,83	7.499,68	7.211,58	7.277,41	7.239,60	7.476,90
85 tot 89 jaar	9.281,63	8.468,55	12.694,22	11.880,90	10.497,84	10.561,20	9.459,88	10.150,81	10.468,01
90 jaar en meer	14.261,63	11.995,03	17.813,12	16.475,50	15.620,75	16.085,11	13.506,99	15.367,82	15.596,73
<b>Totaal</b>	<b>1.835,50</b>	<b>1.573,52</b>	<b>5.128,69</b>	<b>4.535,54</b>	<b>2.233,01</b>	<b>2.051,44</b>	<b>1.549,82</b>	<b>1.767,06</b>	<b>2.186,39</b>

Bron : RIZIV - Dienst voor geneeskundige verzorging - Directie Research, Development and Quality (RDQ)

Gemiddelde kostprijs per rechthebbende in EUR in 2012

Leeftijd	Algemene regeling				Totaal	Regeling der zelfstandigen			Algemeen totaal
	Zonder voorkeurregeling		Met voorkeurregeling			V	M	Totaal	
	V	M	V	M					
00 tot 01 jaar	1.059,33	1.252,87	1.376,84	1.686,21	1.216,88	1.007,22	1.145,47	1.076,85	1.204,80
01 tot 04 jaar	725,98	880,24	1.357,86	1.778,16	930,20	698,84	816,97	759,70	914,08
05 tot 09 jaar	539,92	683,18	1.212,72	1.639,21	752,40	541,57	758,75	652,84	743,39
10 tot 14 jaar	556,41	616,00	1.242,67	1.554,87	735,07	596,94	673,24	636,10	725,48
15 tot 19 jaar	737,74	619,52	1.523,68	1.519,73	837,77	748,87	700,75	724,19	826,60
20 tot 24 jaar	828,24	556,82	2.032,68	1.842,24	873,48	760,23	531,71	640,78	855,12
25 tot 29 jaar	1.284,38	630,13	2.791,52	3.071,82	1.161,65	1.180,11	529,90	798,69	1.135,84
30 tot 34 jaar	1.472,36	746,52	2.968,22	3.590,24	1.345,49	1.316,30	588,32	857,58	1.299,45
35 tot 39 jaar	1.318,00	851,88	3.078,60	3.606,03	1.359,92	1.124,34	703,06	857,08	1.300,02
40 tot 44 jaar	1.305,41	1.003,19	3.469,92	3.924,54	1.479,25	1.105,42	884,23	965,92	1.410,90
45 tot 49 jaar	1.429,62	1.205,88	4.060,09	4.608,59	1.699,67	1.232,29	1.072,24	1.131,32	1.623,18
50 tot 54 jaar	1.719,63	1.558,22	4.525,88	5.222,33	2.069,05	1.568,69	1.400,72	1.463,56	1.992,01
55 tot 59 jaar	1.979,18	2.039,84	4.717,34	5.647,78	2.497,73	1.884,72	1.963,42	1.933,38	2.432,81
60 tot 64 jaar	2.256,98	2.538,42	4.909,17	5.749,62	2.923,56	2.393,18	2.594,00	2.514,23	2.884,83
65 tot 69 jaar	2.801,71	3.313,20	5.380,34	6.568,20	3.612,79	3.080,45	3.676,40	3.372,44	3.597,14
70 tot 74 jaar	3.494,04	4.069,48	6.012,19	7.225,60	4.398,36	3.725,48	4.511,44	4.079,08	4.374,26
75 tot 79 jaar	4.577,44	5.200,83	7.390,19	8.261,47	5.687,25	5.034,39	5.445,72	5.219,43	5.648,10
80 tot 84 jaar	6.404,66	6.446,07	9.788,86	10.004,60	7.646,78	7.374,79	7.401,35	7.385,97	7.623,84
85 tot 89 jaar	9.521,98	8.877,75	13.209,12	12.280,85	10.857,43	10.886,17	9.841,11	10.486,30	10.824,98
90 jaar en meer	14.702,02	12.571,05	18.260,09	16.704,86	16.016,85	16.500,43	14.151,78	15.832,63	15.999,85
<b>Totaal</b>	<b>1.888,70</b>	<b>1.637,90</b>	<b>5.195,07</b>	<b>4.555,31</b>	<b>2.306,22</b>	<b>2.090,91</b>	<b>1.587,97</b>	<b>1.804,97</b>	<b>2.256,04</b>

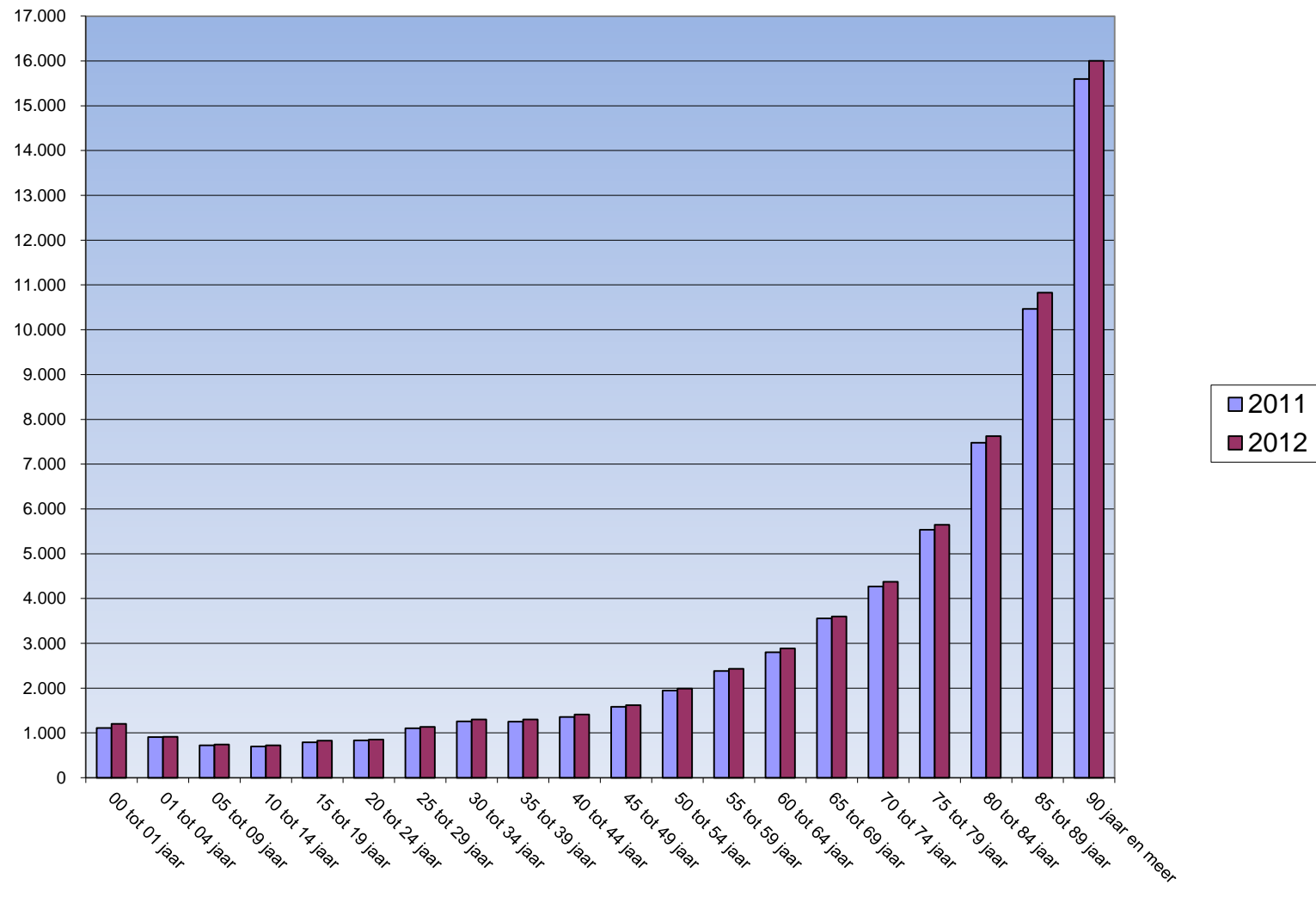
Bron : RIZIV - Dienst voor geneeskundige verzorging - Directie Research, Development and Quality (RDQ)

Evolutie van de gemiddelde kostprijs per rechthebbende van 2011 tot 2012 (2011 = 100)

Leeftijd	Algemene regeling				Totaal	Regeling der zelfstandigen			Algemeen totaal
	Zonder voorkeurregeling		Met voorkeurregeling			V	M	Totaal	
	V	M	V	M					
00 tot 01 jaar	105,19	109,14	111,38	104,80	107,72	118,06	111,46	114,29	108,26
01 tot 04 jaar	99,31	100,92	98,56	102,51	101,39	95,53	93,36	94,34	100,74
05 tot 09 jaar	105,17	102,53	98,96	95,67	102,62	106,74	106,56	106,57	102,89
10 tot 14 jaar	101,61	104,10	101,06	100,99	103,51	102,26	113,32	107,99	103,86
15 tot 19 jaar	103,14	105,67	101,24	102,46	104,59	100,83	106,79	103,70	104,49
20 tot 24 jaar	101,02	103,39	101,99	97,60	102,28	108,44	104,35	106,67	102,49
25 tot 29 jaar	102,02	104,61	99,15	95,65	102,79	105,66	106,16	106,06	102,95
30 tot 34 jaar	102,08	103,51	102,74	97,90	103,26	102,60	101,11	101,45	103,18
35 tot 39 jaar	103,21	103,58	99,88	100,74	103,82	100,30	106,14	103,09	103,84
40 tot 44 jaar	103,85	104,12	102,04	97,68	104,20	100,44	105,69	103,41	104,16
45 tot 49 jaar	101,82	103,14	99,64	97,25	102,41	101,69	102,52	102,14	102,39
50 tot 54 jaar	101,54	101,91	103,29	102,70	102,49	102,34	102,56	102,44	102,45
55 tot 59 jaar	101,18	102,00	104,19	102,49	102,32	100,26	101,58	101,10	102,21
60 tot 64 jaar	102,24	103,63	103,83	101,84	103,14	100,70	99,94	100,28	102,90
65 tot 69 jaar	99,71	102,30	100,69	100,98	101,28	98,58	96,35	97,57	101,05
70 tot 74 jaar	102,15	103,26	102,72	105,09	102,63	101,15	100,40	100,70	102,50
75 tot 79 jaar	101,21	102,20	103,18	104,17	102,18	99,48	100,25	99,86	102,00
80 tot 84 jaar	101,70	100,34	103,05	104,71	101,96	102,26	101,70	102,02	101,97
85 tot 89 jaar	102,59	104,83	104,06	103,37	103,43	103,08	104,03	103,31	103,41
90 jaar en meer	103,09	104,80	102,51	101,39	102,54	102,58	104,77	103,02	102,58
<b>Totaal</b>	<b>102,90</b>	<b>104,09</b>	<b>101,29</b>	<b>100,44</b>	<b>103,28</b>	<b>101,92</b>	<b>102,46</b>	<b>102,15</b>	<b>103,19</b>

Bron : RIZIV - Dienst voor geneeskundige verzorging - Directie Research, Development and Quality (RDQ)

## Globale gemiddelde kostprijs per persoon van 2011 tot 2012 - Per leeftijdscategorie en voor alle rechthebbenden samen.



## E. TERUGBETAALDE BEDRAGEN EN AANTAL AKTEN INZAKE DE VOORSCHRIFTEN EN VERSTREKKINGEN VAN GENEESHEREN EN TANDHEELKUNDIGEN

### 1. Terugbetaalde bedragen

De tabellen 9 tot 11 geven een overzicht van de terugbetaalde bedragen voor enerzijds de voorgeschreven technische handelingen en anderzijds de verstrekkingen verricht door de algemeen geneeskundigen, de geneesheren-specialisten in opleiding, de geneesheren-specialisten en de tandheelkundigen tijdens het boekjaar 2012 :

tabel 9 bevat de gegevens voor de ambulante sector ;

tabel 10 bevat de gegevens voor gehospitaliseerde patiënten ;

tabel 11 bevat de totalen voor de ambulante en gehospitaliseerde patiënten.

Per rubriek worden weergegeven : het terugbetaalde bedrag gegenereerd door een bepaalde groep van geneesheren en het aantal geneesheren dat daarbij betrokken is. Deze laatste vermelding is nodig omdat het aantal geneesheren dat aan de basis ligt van de voorschriften en de verstrekkingen schommelt volgens de discipline.

**Tabel 9a - Uitsplitsing van de terugbetaalde bedragen inzake voorgeschreven technische handelingen door geneesheren en tandartsen - ambulante patiënten - boekjaar 2012**

Voorgeschreven bedragen (technische handelingen) inzake :	Algemeen geneeskundigen		Geneesheren-specialisten in opleiding		Geneesheren-specialisten		Totaal geneesheren		Tandartsen	
	Bedragen	Aantal voorschrijvers	Bedragen	Aantal voorschrijvers	Bedragen	Aantal voorschrijvers	Bedragen	Aantal voorschrijvers	Bedragen	Aantal voorschrijvers
Toezicht gehospitaliseerde patiënten	0,00	0	0,00	0	0,00	0	0,00	0	0,00	0
Aangevr.consult.spec. + echelonnering	8.389.649,02	10.004	20.773,28	156	1.451.008,65	2.106	9.861.430,95	12.266	2.621,42	23
Kinesitherapie	347.206.562,41	14.758	13.922.336,23	2.530	200.386.335,54	15.114	561.515.234,18	32.402	687.609,93	266
Verpleegkunde	263.036.148,40	13.215	9.059.382,94	2.690	48.884.724,55	13.719	320.980.255,89	29.624	151.929,72	172
Klinische biologie, nucleaire geneeskunde, bijkomende honoraria voor ambulante patiënten	373.051.999,25	15.962	12.273.356,22	3.222	251.743.340,13	20.241	637.068.695,60	39.425	511.451,90	678
Prenatale zittingen vroedvrouwen	79.414,49	409	49.069,91	81	306.021,89	736	434.506,29	1.226	0,00	0
Algemeen speciale verstrekkingen	22.078,34	212	16.027,71	45	5.304.033,98	3.083	5.342.140,03	3.340	35.256,66	63
Anesthesiologie	43.597,68	295	0,00	0	120.603,18	169	164.200,86	464	0,00	0
Transplantaties	0,00	0	0,00	0	0,00	0	0,00	0	0,00	0
Menselijk lichaamsmateriaal	299,84	1	1.404,75	2	279.985,29	131	281.689,88	134	229.741,11	60
Moleculaire biologie - menselijk genetisch materiaal en micro-organismen	366.739,25	2.081	196.684,04	592	8.011.219,36	5.054	8.574.642,65	7.727	7.640,57	27
Medische beeldvorming, inclusief consultancehonoraria en radiografieën tandheelkunde	241.326.097,05	16.043	29.515.665,27	3.097	417.291.802,55	18.793	688.133.564,87	37.933	7.760.410,89	4.151
Pediatrie	0,00	0	0,00	0	17.861,29	144	17.861,29	144	0,00	0
Neuropsychiatrie	0,00	0	0,00	0	3.261,35	9	3.261,35	9	0,00	0
Fysiotherapie	28.506,81	122	17.458,22	41	1.191.527,69	883	1.237.492,72	1.046	30,63	1
Pathologische anatomie	3.322.657,96	8.659	1.737.229,96	1.081	82.782.445,74	9.524	87.842.333,66	19.264	1.301.322,15	439
Genetische onderzoeken	6.833,11	19	5.336,17	11	17.201.770,07	112	17.213.939,35	142	0,00	0
Toestellen	1.945.611,35	2.741	2.170.299,50	446	139.536.708,39	3.855	143.652.619,24	7.042	492,87	6
Opticiens	406,14	2	235.666,58	98	21.084.617,86	1.032	21.320.690,58	1.132	0,00	0
Gehoorprothesisten	6.422,80	6	371.802,84	62	50.112.451,07	614	50.490.676,71	682	0,00	0
Urinaal, kunststaars en tracheacanule	2.278.262,60	3.453	478.671,88	339	2.379.096,30	1.265	5.136.030,78	5.057	4.783,31	4
Banden, gordels en borstprothesen	1.714.760,69	5.187	189.186,58	226	3.072.016,63	1.915	4.975.963,90	7.328	365,17	2
Synthesemateriaal	33.408.255,26	10.052	723.067,43	646	84.779.354,19	8.890	118.910.676,88	19.588	284.123,15	179
Logopedie	16.246.660,30	8.339	151.179,07	150	59.965.832,48	3.029	76.363.671,85	11.518	538.063,09	776
Diëtetiek en podologie	408.578,32	5.892	702,90	25	290.717,29	511	699.998,51	6.428	54,76	2
Revalidatie van hartpatiënten	0,00	0	0,00	0	0,00	0	0,00	0	0,00	0
Orthoptieverstrekkingen	33,70	1	67,40	1	11.204,41	123	11.305,51	125	0,00	0
Terugbetaalbaar zelfzorgmateriaal : bloeddrukmeter	1.552,34	21	75,00	1	75,00	1	1.702,34	23	0,00	0
Terugbetaalbaar zelfzorgmateriaal : glucometer, strookjes en lancethouder	62.788,76	428	83,80	1	1.185,56	6	64.058,12	435	0,00	0
Duurzaam materiaal (buiten zorgtrajecten)	919,30	9	0,00	0	61,67	1	980,97	10	0,00	0
Educatie van diabetespatiënten	22.030,72	282	0,00	0	84,32	2	22.115,04	284	0,00	0
Ergotherapie	0,00	0	241,90	1	16.214,43	18	16.456,33	19	0,00	0
<b>Totaal</b>	<b>1.292.976.865,89</b>	<b>17.899</b>	<b>71.135.769,58</b>	<b>3.616</b>	<b>1.396.225.560,86</b>	<b>22.983</b>	<b>2.760.338.196,33</b>	<b>44.498</b>	<b>11.515.897,33</b>	<b>4.517</b>



Tabel 9b - Uitsplitsing van de terugbetaalde bedragen inzake de verrichte prestaties door geneesheren en tandartsen - ambulante patiënten - boekjaar 2012

Bedragen verricht inzake :	Algemeen geneeskundigen		Geneesheren-specialisten in opleiding		Geneesheren-specialisten		Totaal geneesheren		Tandartsen	
	Bedragen	Aantal zorgverleners	Bedragen	Aantal zorgverleners	Bedragen	Aantal zorgverleners	Bedragen	Aantal zorgverleners	Bedragen	Aantal zorgverleners
Honorarium voor medische wachtdienst in het ziekenhuis – Toezicht op de in een ziekenhuis opgenomen rechthebbenden	3.873.944,23	272	456.116,46	183	89.880.560,10	8.548	94.210.620,79	9.003	39.443,89	162
Raadplegingen, bezoeken en adviezen van geneesheren en psychotherapeutische behandelingen	1.163.279.377,81	13.426	219.247,83	295	602.489.739,68	17.232	1.765.988.365,32	30.953	5.702.565,82	298
Technische geneeskundige verstrekkingen - Gewone verstrekkingen	3.364.895,79	9.622	37.909,00	166	9.260.235,58	8.101	12.663.040,37	17.889	15.596,19	152
Tandverzorging	0,00	0	22,43	1	1.494.951,04	647	1.494.973,47	648	786.315.643,63	8.067
Klinische biologie (art. 3 van de nomenclatuur)	431.042,50	1.140	10,57	7	19.361.613,78	1.762	19.792.666,85	2.909	11,04	1
Verlossingen - Operatieve hulp bij verlossingen	33.846,90	18	24.028,42	33	8.162.640,52	1.111	8.220.515,84	1.162	0,00	0
Gynaecologie en verloskunde	7.561,74	51	130.380,79	243	20.522.599,16	1.646	20.660.541,69	1.940	13,08	1
Reanimatie	1.653,99	2	23.737,39	47	11.703.340,34	3.119	11.728.731,72	3.168	0,00	0
Algemene speciale verstrekkingen	8.307.631,37	9.552	47.074,28	316	83.242.676,05	13.190	91.597.381,70	23.058	198.967,10	226
Anesthesiologie	0,00	0	766,10	6	110.207.967,87	2.308	110.208.733,97	2.314	2.046.168,59	222
Aanwezigheid van de behandelende geneesheer bij anesthesiologie - Operatieve hulp - Bijk. Hon. geaccrediteerde specialist voor bepaalde heelkundige prestaties	0,00	0	0,00	0	571.861,83	3.393	571.861,83	3.393	148.555,59	140
Stomatologie	99.077,00	43	124.080,36	72	235.231,44	563	458.388,80	678	49.809.812,14	4.803
Dringende technische verstrekkingen (art. 26, § 1bis van de nomenclatuur)	0,00	0	0,00	0	0,00	0	0,00	0	0,00	0
Oftalmologie	293.582,15	41	516.078,08	168	157.540.670,90	1.778	158.350.331,13	1.987	61.879,95	62
Dringende technische verstrekkingen (art. 26, § 1 en 1ter van de nomenclatuur)	1.241.895,23	4.851	121.778,96	329	35.756.307,24	9.374	37.119.981,43	14.554	688.072,64	2.732
Algemene heelkunde	40.784,58	91	44.798,09	359	7.219.906,29	3.446	7.305.488,96	3.896	622.871,44	207
Neurochirurgie	21.760,25	41	68.717,20	220	2.970.585,30	675	3.061.062,75	936	4.158,87	15
Plastische heelkunde	18.055,87	47	82.456,39	283	6.238.757,00	1.010	6.339.269,26	1.340	283.809,49	127
Heelkunde op het abdomen	29.417,89	79	194.018,83	356	6.841.678,62	1.328	7.065.115,34	1.763	188,88	1
Heelkunde op de thorax	800,72	11	6.687,06	98	702.435,21	1.043	709.922,99	1.152	0,00	0
Heelkunde op de bloedvaten	15.551,17	33	127.194,37	268	6.998.244,29	650	7.140.989,83	951	848,04	6
Otorhinolaryngologie	13.527,21	212	84.311,01	151	60.358.620,27	1.405	60.456.458,49	1.768	631.226,05	185
Urologie	19.804,78	171	77.140,40	174	17.737.771,24	859	17.834.716,42	1.204	0,00	0
Orthopedie	2.004.234,45	3.286	626.167,88	415	53.458.106,99	3.104	56.088.509,32	6.805	567.987,64	219
Transplantaties	0,00	0	0,00	0	45.107,58	9	45.107,58	9	0,00	0
Menselijk lichaamsmateriaal	0,00	0	0,00	0	721.823,61	75	721.823,61	75	147.671,40	22
Inwendige geneeskunde	0,00	0	0,00	0	3.314.718,80	954	3.314.718,80	954	0,00	0
Pneumologie	0,00	0	0,00	0	47.402.526,55	1.263	47.402.526,55	1.263	0,00	0

Bedragen verricht inzake :	Algemeen geneeskundigen		Geneesheren-specialisten in opleiding		Geneesheren-specialisten		Totaal geneesheren		Tandartsen	
	Bedragen	Aantal zorgverleners	Bedragen	Aantal zorgverleners	Bedragen	Aantal zorgverleners	Bedragen	Aantal zorgverleners	Bedragen	Aantal zorgverleners
Gastro-enterologie	0,00	0	144,07	7	83.854.655,00	1.313	83.854.799,07	1.320	50,53	1
Radiotherapie en radiumtherapie	0,00	0	0,00	0	95.444.427,90	149	95.444.427,90	149	0,00	0
Nucleaire geneeskunde in vivo	0,00	0	0,00	0	87.618.684,30	241	87.618.684,30	241	0,00	0
Nucleaire geneeskunde in vitro	0,00	0	0,00	0	2.230.143,79	208	2.230.143,79	208	0,00	0
Moleculaire biologische testen - MGMVA	28.562,61	1	0,00	0	6.916.499,33	163	6.945.061,94	164	0,00	0
Medische beeldvorming	319.541,24	343	60.151,97	90	842.941.199,40	7.897	843.320.892,61	8.330	80.865,33	32
Percutane interventionele verstrekkingen onder medische beeldvormingscontrole	134,19	1	862,18	10	3.311.582,47	737	3.312.578,84	748	0,00	0
Kindergeneeskunde	0,00	0	88,74	2	605.266,76	909	605.355,50	911	0,00	0
Cardiologie	0,00	0	38,58	2	38.731.066,40	1.499	38.731.104,98	1.501	0,00	0
Neuropsychiatrie	0,00	0	312,37	4	30.283.412,08	1.048	30.283.724,45	1.052	0,00	0
Fysiotherapie	0,00	0	3.914,07	2	92.214.848,26	631	92.218.762,33	633	103,83	1
Inwendige geneeskunde : reumatologie	0,00	0	0,00	0	3.174.805,98	200	3.174.805,98	200	0,00	0
Dermato-venereologie	21.568,64	626	5.294,24	26	22.262.442,61	1.238	22.289.305,49	1.890	4.381,98	31
Klinische biologie (art. 24, § 1 van de nomenclatuur)	9,64	14	17,45	9	91.042.714,18	925	91.042.741,27	948	0,00	0
Bijkomende honoraria voor niet in een ziekenhuis opgenomen rechthebbenden	0,00	0	0,00	0	193.387.740,66	456	193.387.740,66	456	0,00	0
Forfaitaire honoraria inzake klinische biologie (art. 24, § 2 van de nomenclatuur)	0,00	0	0,00	0	0,00	0	0,00	0	0,00	0
Pathologische anatomie (art.32 van de nomenclatuur)	0,00	0	208,14	2	91.261.771,64	811	91.261.979,78	813	0,00	0
Genetische onderzoeken (art. 33 van de nomenclatuur)	3.468.069,26	2	0,00	0	33.761.327,43	25	37.229.396,69	27	0,00	0
Moleculaire biologie : genetisch materiaal micro-organismen	0,00	0	0,00	0	1.157.909,18	95	1.157.909,18	95	0,00	0
Toestellen	0,00	0	0,00	0	171,21	4	171,21	4	0,00	0
Nierdialyse	0,00	0	0,00	0	137.972.372,22	246	137.972.372,22	246	0,00	0
Revalidatie hartpatiënten	0,00	0	0,00	0	5.402.525,39	42	5.402.525,39	42	0,00	0
Tabaksontwenning	263.612,58	914	50,00	1	122.196,61	129	385.859,19	1.044	4.360,00	13
<b>Totaal</b>	<b>1.187.199.943,79</b>	<b>13.606</b>	<b>3.083.803,71</b>	<b>1.299</b>	<b>3.228.138.440,08</b>	<b>19.934</b>	<b>4.418.422.187,58</b>	<b>34.839</b>	<b>847.375.253,14</b>	<b>8.091</b>

Bron : RIZIV - Dienst voor geneeskundige verzorging - Directie Research, Development and Quality (RDQ)

Tabel 10a - Uitsplitsing van de terugbetaalde bedragen inzake voorgeschreven technische handelingen door geneesheren en tandartsen - gehospitaliseerde patiënten - boekjaar 2012

Voorgeschreven bedragen (technische handelingen) inzake :	Algemeen geneeskundigen		Geneesheren-specialisten in opleiding		Geneesheren-specialisten		Totaal geneesheren		Tandartsen	
	Bedragen	Aantal voor-schrijvers	Bedragen	Aantal voor-schrijvers	Bedragen	Aantal voor-schrijvers	Bedragen	Aantal voor-schrijvers	Bedragen	Aantal voor-schrijvers
Toezicht gehospitaliseerde patiënten	263.020,67	1.868	532.446,76	1.165	12.314.010,26	10.816	13.109.477,69	13.849	40.114,35	170
Aangevr.consult.spec. + echelonnering	0,00	0	0,00	0	191.221,91	46	191.221,91	46	0,00	0
Kinesitherapie	2.771.405,63	609	2.207.339,42	1.278	45.010.595,70	7.983	49.989.340,75	9.870	29.456,49	71
Verpleegkunde	0,00	0	0,00	0	74.927.237,64	15.376	74.927.237,64	15.376	0,00	0
Klinische biologie, nucleaire geneeskunde, bijkomende honoraria voor ambulante patiënten	4.425.685,58	3.919	11.592.197,32	3.105	0,00	0	16.017.882,90	7.024	58.888,41	328
Prenatale zittingen vroedvrouwen	0,00	0	0,00	0	0,00	0	0,00	0	0,00	0
Algemeen speciale verstrekkingen	3.031,92	28	4.275,40	23	1.272.228,87	2.133	1.279.536,19	2.184	10.517,14	36
Anesthesiologie	88,60	2	0,00	0	7.496,70	62	7.585,30	64	0,00	0
Transplantaties	0,00	0	0,00	0	0,00	0	0,00	0	0,00	0
Menselijk lichaamsmateriaal	4.379,58	5	17.362,94	9	3.050.743,91	610	3.072.486,43	624	59.050,65	38
Moleculaire biologie - menselijk genetisch materiaal en micro-organismen	21.831,58	107	396.315,27	718	2.698.246,83	2.944	3.116.393,68	3.769	2.886,45	8
Medische beeldvorming, inclusief consultancehonoraria en radiografieën tandheelkunde	7.740.265,61	4.673	24.635.665,42	3.062	103.159.423,82	13.755	135.535.354,85	21.490	205.722,51	348
Pediatrie	2.815,96	20	32.620,06	55	3.858.044,00	1.104	3.893.480,02	1.179	0,00	0
Neuropsychiatrie	0,00	0	0,00	0	10.916,76	31	10.916,76	31	0,00	0
Fysiotherapie	120,03	1	496,67	9	91.338,84	212	91.955,54	222	0,00	0
Pathologische anatomie	66.605,87	308	1.419.934,81	1.309	49.307.569,72	8.451	50.794.110,40	10.068	355.222,16	215
Genetische onderzoeken	327,70	1	55,01	1	2.271.498,01	22	2.271.880,72	24	0,00	0
Toestellen	0,00	0	0,00	0	0,00	0	0,00	0	0,00	0
Opticiens	0,00	0	0,00	0	0,00	0	0,00	0	0,00	0
Gehoörprothesisten	0,00	0	0,00	0	0,00	0	0,00	0	0,00	0
Urinaal, kunsttaars en tracheacanule	35.281,39	76	9.178,31	90	801.161,13	2.954	845.620,83	3.120	377,20	6
Banden, gordels en borstprothesen	0,00	0	0,00	0	0,00	0	0,00	0	0,00	0
Synthesemateriaal	36.976,50	83	494.032,23	506	549.033.210,16	9.627	549.564.218,89	10.216	2.039.446,16	210
Logopedie	1.859,80	18	3.903,54	13	574.347,59	460	580.110,93	491	7.525,59	25
Diëtetiek en podologie	0,00	0	0,00	0	0,00	0	0,00	0	0,00	0
Revalidatie van hartpatiënten	0,00	0	0,00	0	0,00	0	0,00	0	0,00	0
Orthoptieverstrekkingen	0,00	0	0,00	0	16,85	1	16,85	1	0,00	0
Terugbetaalbaar zelfzorgmateriaal : bloeddrukmeter	0,00	0	0,00	0	0,00	0	0,00	0	0,00	0
Terugbetaalbaar zelfzorgmateriaal : glucometer, strookjes en lancethouder	0,00	0	0,00	0	0,00	0	0,00	0	0,00	0
Duurzaam materiaal (buiten zorgtrajecten)	0,00	0	0,00	0	0,00	0	0,00	0	0,00	0
Educatie van diabetespatiënten	0,00	0	0,00	0	0,00	0	0,00	0	0,00	0
Ergotherapie	0,00	0	0,00	0	367,43	3	367,43	3	0,00	0
<b>Totaal</b>	<b>15.373.696,42</b>	<b>7.711</b>	<b>41.345.823,16</b>	<b>3.365</b>	<b>848.579.676,13</b>	<b>17.346</b>	<b>905.299.195,71</b>	<b>28.422</b>	<b>2.809.207,11</b>	<b>486</b>

Tabel 10b - Uitsplitsing van de terugbetaalde bedragen inzake de verrichte prestaties door geneesheren en tandartsen - gehospitaliseerde patiënten - boekjaar 2012

Bedragen verricht inzake :	Algemeen geneeskundigen		Geneesheren-specialisten in opleiding		Geneesheren-specialisten		Totaal geneesheren		Tandartsen	
	Bedragen	Aantal zorgverleners	Bedragen	Aantal zorgverleners	Bedragen	Aantal zorgverleners	Bedragen	Aantal zorgverleners	Bedragen	Aantal zorgverleners
Honorarium voor medische wachtdienst in het ziekenhuis – Toezicht op de in een ziekenhuis opgenomen rechthebbenden	6.179.837,52	197	10.706,65	145	366.195.222,24	13.954	372.385.766,41	14.296	320.430,25	242
Raadplegingen, bezoeken en adviezen van geneesheren en psychotherapeutische behandelingen	1.765.812,96	2.225	0,00	0	0,00	0	1.765.812,96	2.225	252,24	1
Technische geneeskundige verstrekkingen - Gewone verstrekkingen	15.936,50	179	1.624,60	51	1.165.298,41	5.877	1.182.859,51	6.107	5.169,39	106
Tandverzorging	0,00	0	0,00	0	63.096,18	288	63.096,18	288	1.989.373,40	992
Klinische biologie (art. 3 van de nomenclatuur)	86,98	7	1,49	1	12.080.749,41	732	12.080.837,88	740	0,00	0
Verlossingen - Operatieve hulp bij verlossingen	71.975,34	54	266.761,36	254	50.898.016,80	1.178	51.236.753,50	1.486	0,00	0
Gynaecologie en verloskunde	17.952,16	57	362.555,04	429	13.862.163,00	1.920	14.242.670,20	2.406	250,57	2
Reanimatie	0,00	0	16.926,36	45	98.123.840,65	4.749	98.140.767,01	4.794	0,00	0
Algemene speciale verstrekkingen	390.322,88	745	35.801,56	462	31.979.930,28	11.513	32.406.054,72	12.720	42.968,69	121
Anesthesiologie	0,00	0	10.536,63	13	225.653.132,79	2.017	225.663.669,42	2.030	18.140,06	132
Aanwezigheid van de behandelende geneesheer bij anesthesiologie - Operatieve hulp - Bijk. Hon. geaccrediteerde specialist voor bepaalde heelkundige prestaties	0,00	0	0,00	0	848.527,52	3.660	848.527,52	3.660	12.933,37	136
Stomatologie	11.367,21	19	43.931,41	126	445.880,11	433	501.178,73	578	6.669.113,92	408
Dringende technische verstrekkingen (art. 26, § 1 bis van de nomenclatuur)	0,00	0	0,00	0	0,00	0	0,00	0	0,00	0
Oftalmologie	7.595,38	17	241.472,21	144	10.700.827,54	1.006	10.949.895,13	1.167	25.391,92	46
Dringende technische verstrekkingen (art. 26, § 1 en 1 ter van de nomenclatuur)	81.466,31	274	373.927,73	768	57.767.569,31	11.087	58.222.963,35	12.129	63.715,98	173
Algemene heelkunde	4.667,90	59	42.753,86	387	2.631.464,84	2.996	2.678.886,60	3.442	48.070,40	112
Neurochirurgie	118.959,93	69	675.423,86	314	25.500.556,92	957	26.294.940,71	1.340	31.328,13	60
Plastische heelkunde	22.008,76	58	228.751,60	396	8.784.566,95	1.233	9.035.327,31	1.687	371.481,48	132
Heelkunde op het abdomen	236.832,30	144	2.066.651,41	635	61.400.113,54	2.114	63.703.597,25	2.893	6.272,14	8
Heelkunde op de thorax	145.389,32	91	1.346.461,74	536	47.808.448,81	2.069	49.300.299,87	2.696	7.625,62	7
Heelkunde op de bloedvaten	26.831,41	56	395.539,14	367	14.094.740,70	1.080	14.517.111,25	1.503	1.562,96	12
Otorhinolaryngologie	28.464,45	57	410.213,06	341	20.777.784,59	1.198	21.216.462,10	1.596	511.741,01	194
Urologie	14.653,35	57	456.873,13	291	24.392.230,17	1.018	24.863.756,65	1.366	41,98	1
Orthopedie	681.178,18	238	3.070.109,47	546	100.264.998,85	2.560	104.016.286,50	3.344	53.005,57	127
Transplantaties	1.380,09	4	158.311,62	93	9.832.525,59	141	9.992.217,30	238	0,00	0
Menselijk lichaamsmateriaal	0,00	0	0,00	0	5.558.889,32	360	5.558.889,32	360	25.298,67	17
Inwendige geneeskunde	0,00	0	0,00	0	17.609.233,64	777	17.609.233,64	777	0,00	0
Pneumologie	0,00	0	313,41	2	16.479.590,74	1.182	16.479.904,15	1.184	0,00	0

Bedragen verricht inzake :	Algemeen geneeskundigen		Geneesheren-specialisten in opleiding		Geneesheren-specialisten		Totaal geneesheren		Tandartsen	
	Bedragen	Aantal zorgverleners	Bedragen	Aantal zorgverleners	Bedragen	Aantal zorgverleners	Bedragen	Aantal zorgverleners	Bedragen	Aantal zorgverleners
Gastro-enterologie	0,00	0	824,72	9	30.483.566,59	1.288	30.484.391,31	1.297	117,24	2
Radiotherapie en radiumtherapie	0,00	0	0,00	0	14.589.972,99	149	14.589.972,99	149	0,00	0
Nucleaire geneeskunde in vivo	0,00	0	0,00	0	23.364.865,13	229	23.364.865,13	229	0,00	0
Nucleaire geneeskunde in vitro	0,00	0	0,00	0	283.546,36	118	283.546,36	118	0,00	0
Moleculaire biologische testen - MGMVA	9.195,10	1	0,00	0	2.278.799,32	149	2.287.994,42	150	0,00	0
Medische beeldvorming	266,30	3	35.282,73	84	200.520.905,16	7.470	200.556.454,19	7.557	5.062,98	16
Percutane interventionele verstrekkingen onder medische beeldvormingscontrole	2.406,59	8	22.168,79	85	61.794.435,28	1.467	61.819.010,66	1.560	0,00	0
Kindergeneeskunde	0,00	0	22.296,12	19	18.495.561,42	1.121	18.517.857,54	1.140	24,11	1
Cardiologie	43,66	1	1.406,04	9	18.606.482,48	1.483	18.607.932,18	1.493	0,00	0
Neuropsychiatrie	0,00	0	314,34	4	32.758.039,58	1.089	32.758.353,92	1.093	0,00	0
Fysiotherapie	0,00	0	11.296,65	5	72.876.315,87	485	72.887.612,52	490	0,00	0
Inwendige geneeskunde : reumatologie	0,00	0	0,00	0	10.448,07	88	10.448,07	88	0,00	0
Dermato-venereologie	51,57	2	287,43	6	138.291,13	422	138.630,13	430	78,55	3
Klinische biologie (art. 24, § 1 van de nomenclatuur)	3,50	3	0,00	0	44.983.281,39	496	44.983.284,89	499	0,00	0
Bijkomende honoraria voor niet in een ziekenhuis opgenomen rechthebbenden	0,00	0	0,00	0	0,00	0	0,00	0	0,00	0
Forfaitaire honoraria inzake klinische biologie (art. 24, § 2 van de nomenclatuur)	0,00	0	0,00	0	0,00	0	0,00	0	0,00	0
Pathologische anatomie (art.32 van de nomenclatuur)	0,00	0	1.060,72	2	51.554.682,31	320	51.555.743,03	322	0,00	0
Genetische onderzoeken (art. 33 van de nomenclatuur)	536.358,97	2	0,00	0	3.674.200,88	22	4.210.559,85	24	0,00	0
Moleculaire biologie : genetisch materiaal micro-organismen	0,00	0	0,00	0	576.085,73	82	576.085,73	82	0,00	0
Toestellen	0,00	0	0,00	0	0,00	0	0,00	0	0,00	0
Nierdialyse	0,00	0	0,00	0	14.180.021,06	270	14.180.021,06	270	0,00	0
Revalidatie hartpatiënten	0,00	0	0,00	0	5.058.316,66	42	5.058.316,66	42	0,00	0
Tabaksontwenning	5.360,00	6	20,00	1	5.170,00	41	10.550,00	48	0,00	0
<b>Totaal</b>	<b>10.376.404,62</b>	<b>3.095</b>	<b>10.310.604,88</b>	<b>1.322</b>	<b>1.821.152.386,31</b>	<b>17.091</b>	<b>1.841.839.395,81</b>	<b>21.508</b>	<b>10.209.450,63</b>	<b>1.046</b>

Bron : RIZIV - Dienst voor geneeskundige verzorging - Directie Research, Development and Quality (RDQ)

Tabel 11a - Uitsplitsing van de terugbetaalde bedragen inzake voorgeschreven technische handelingen door geneesheren en tandartsen - ambulante en gehospitaliseerde patiënten - boekjaar 2012

Voorgeschreven bedragen (technische handelingen) inzake :	Algemeen geneeskundigen		Geneesheren-specialisten in opleiding		Geneesheren-specialisten		Totaal geneesheren		Tandartsen	
	Bedragen	Aantal voorschrijvers	Bedragen	Aantal voorschrijvers	Bedragen	Aantal voorschrijvers	Bedragen	Aantal voorschrijvers	Bedragen	Aantal voorschrijvers
Toezicht gehospitaliseerde patiënten	263.020,67	1.868	532.446,76	1.165	12.314.010,26	10.816	13.109.477,69	13.849	40.114,35	170
Aangevr.consult.spec. + echelonnering	8.389.649,02	10.004	20.773,28	156	1.642.230,56	2.148	10.052.652,86	12.308	2.621,42	23
Kinesitherapie	349.977.968,04	14.823	16.129.675,65	2.715	245.396.931,24	16.106	611.504.574,93	33.644	717.066,42	275
Verpleegkunde	263.036.148,40	13.215	9.059.382,94	2.690	123.811.962,19	13.719	395.907.493,53	29.624	151.929,72	172
Klinische biologie, nucleaire geneeskunde, bijkomende honoraria voor ambulante patiënten	377.477.684,83	16.219	23.865.553,54	3.412	251.743.340,13	20.846	653.086.578,50	40.477	570.340,31	753
Prenatale zittingen vroedvrouwen	79.414,49	409	49.069,91	81	306.021,89	736	434.506,29	1.226	0,00	0
Algemeen speciale verstrekingen	25.110,26	230	20.303,11	55	6.576.262,85	3.345	6.621.676,22	3.630	45.773,80	67
Anesthesiologie	43.686,28	296	0,00	0	128.099,88	215	171.786,16	511	0,00	0
Transplantaties	0,00	0	0,00	0	0,00	0	0,00	0	0,00	0
Menselijk lichaamsmateriaal	4.679,42	6	18.767,69	9	3.330.729,20	635	3.354.176,31	650	288.791,76	70
Moleculaire biologie - menselijk genetisch materiaal en micro-organismen	388.570,83	2.147	592.999,31	977	10.709.466,19	6.142	11.691.036,33	9.266	10.527,02	33
Medische beeldvorming, inclusief consultancehonoraria en radiografieën tandheelkunde	249.066.362,66	16.201	54.151.330,69	3.303	520.451.226,37	19.428	823.668.919,72	38.932	7.966.133,40	4.179
Pediatrie	2.815,96	20	32.620,06	55	3.875.905,29	1.107	3.911.341,31	1.182	0,00	0
Neuropsychiatrie	0,00	0	0,00	0	14.178,11	37	14.178,11	37	0,00	0
Fysiotherapie	28.626,84	123	17.954,89	47	1.282.866,53	1.001	1.329.448,26	1.171	30,63	1
Pathologische anatomie	3.389.263,83	8.794	3.157.164,77	1.565	132.090.015,46	11.043	138.636.444,06	21.402	1.656.544,31	445
Genetische onderzoeken	7.160,81	20	5.391,18	12	19.473.268,08	116	19.485.820,07	148	0,00	0
Toestellen	1.945.611,35	2.741	2.170.299,50	446	139.536.708,39	3.855	143.652.619,24	7.042	492,87	6
Opticiens	406,14	2	235.666,58	98	21.084.617,86	1.032	21.320.690,58	1.132	0,00	0
Gehoörprothesisten	6.422,80	6	371.802,84	62	50.112.451,07	614	50.490.676,71	682	0,00	0
Urinaal, kunsttaars en tracheacanule	2.313.543,99	3.509	487.850,19	401	3.180.257,43	3.498	5.981.651,61	7.408	5.160,51	10
Banden, gordels en borstprothesen	1.714.760,69	5.187	189.186,58	226	3.072.016,63	1.915	4.975.963,90	7.328	365,17	2
Synthesemateriaal	33.445.231,76	10.083	1.217.099,66	974	633.812.564,35	11.540	668.474.895,77	22.597	2.323.569,31	224
Logopedie	16.248.520,10	8.341	155.082,61	155	60.540.180,07	3.115	76.943.782,78	11.611	545.588,68	779
Diëtetiek en podologie	408.578,32	5.892	702,90	25	290.717,29	511	699.998,51	6.428	54,76	2
Revalidatie van hartpatiënten	0,00	0	0,00	0	0,00	0	0,00	0	0,00	0
Orthoptieverstrekingen	33,70	1	67,40	1	11.221,26	123	11.322,36	125	0,00	0
Terugbetaalbaar zelfzorgmateriaal : bloeddrukmeter	1.552,34	21	75,00	1	75,00	1	1.702,34	23	0,00	0
Terugbetaalbaar zelfzorgmateriaal : glucometer, strookjes en lancethouder	62.788,76	428	83,80	1	1.185,56	6	64.058,12	435	0,00	0
Duurzaam materiaal (buiten zorgtrajecten)	919,30	9	0,00	0	61,67	1	980,97	10	0,00	0
Educatie van diabetespatiënten	22.030,72	282	0,00	0	84,32	2	22.115,04	284	0,00	0
Ergotherapie	0,00	0	241,90	1	16.581,86	20	16.823,76	21	0,00	0
<b>Totaal</b>	<b>1.308.350.562,31</b>	<b>18.170</b>	<b>112.481.592,74</b>	<b>3.719</b>	<b>2.244.805.236,99</b>	<b>23.517</b>	<b>3.665.637.392,04</b>	<b>45.406</b>	<b>14.325.104,44</b>	<b>4.575</b>

Tabel 11b - Uitsplitsing van de terugbetaalde bedragen inzake de verrichte prestaties door geneesheren en tandartsen - ambulante en gehospitaliseerde patiënten - boekjaar 2012

Bedragen verricht inzake :	Algemeen geneeskundigen		Geneesheren-specialisten in opleiding		Geneesheren-specialisten		Totaal geneesheren		Tandartsen	
	Bedragen	Aantal zorgverleners	Bedragen	Aantal zorgverleners	Bedragen	Aantal zorgverleners	Bedragen	Aantal zorgverleners	Bedragen	Aantal zorgverleners
Honorarium voor medische wachtdienst in het ziekenhuis – Toezicht op de in een ziekenhuis opgenomen rechthebbenden	10.053.781,75	373	466.823,11	288	456.075.782,34	14.545	466.596.387,20	15.206	359.874,14	246
Raadplegingen, bezoeken en adviezen van geneesheren en psychotherapeutische behandelingen	1.165.045.190,77	13.426	219.247,83	295	602.489.739,68	17.232	1.767.754.178,28	30.953	5.702.818,06	298
Technische geneeskundige verstrekkingen - Gewone verstrekkingen	3.380.832,29	9.643	39.533,60	186	10.425.533,99	9.589	13.845.899,88	19.418	20.765,58	172
Tandverzorging	0,00	0	22,43	1	1.558.047,22	660	1.558.069,65	661	788.305.017,03	8.067
Klinische biologie (art. 3 van de nomenclatuur)	431.129,48	1.141	12,06	8	31.442.363,19	1.907	31.873.504,73	3.056	11,04	1
Verlossingen - Operatieve hulp bij verlossingen	105.822,24	63	290.789,78	255	59.060.657,32	1.246	59.457.269,34	1.564	0,00	0
Gynaecologie en verloskunde	25.513,90	93	492.935,83	442	34.384.762,16	2.228	34.903.211,89	2.763	263,65	3
Reanimatie	1.653,99	2	40.663,75	70	109.827.180,99	5.092	109.869.498,73	5.164	0,00	0
Algemene speciale verstrekkingen	8.697.954,25	9.618	82.875,84	555	115.222.606,33	14.797	124.003.436,42	24.970	241.935,79	238
Anesthesiologie	0,00	0	11.302,73	16	335.861.100,66	2.400	335.872.403,39	2.416	2.064.308,65	222
Aanwezigheid van de behandelende geneesheer bij anesthesiologie - Operatieve hulp - Bijk. Hon. geaccrediteerde specialist voor bepaalde heelkundige prestaties	0,00	0	0,00	0	1.420.389,35	3.923	1.420.389,35	3.923	161.488,96	142
Stomatologie	110.444,21	47	168.011,77	144	681.111,55	746	959.567,53	937	56.478.926,06	4.812
Dringende technische verstrekkingen (art. 26, § 1bis van de nomenclatuur)	0,00	0	0,00	0	0,00	0	0,00	0	0,00	0
Oftalmologie	301.177,53	42	757.550,29	196	168.241.498,44	1.852	169.300.226,26	2.090	87.271,87	85
Dringende technische verstrekkingen (art. 26, § 1 en 1ter van de nomenclatuur)	1.323.361,54	4.918	495.706,69	855	93.523.876,55	12.245	95.342.944,78	18.018	751.788,62	2.783
Algemene heelkunde	45.452,48	107	87.551,95	474	9.851.371,13	3.849	9.984.375,56	4.430	670.941,84	211
Neurochirurgie	140.720,18	82	744.141,06	362	28.471.142,22	1.101	29.356.003,46	1.545	35.487,00	66
Plastische heelkunde	40.064,63	69	311.207,99	465	15.023.323,95	1.561	15.374.596,57	2.095	655.290,97	167
Heelkunde op het abdomen	266.250,19	184	2.260.670,24	643	68.241.792,16	2.432	70.768.712,59	3.259	6.461,02	8
Heelkunde op de thorax	146.190,04	93	1.353.148,80	538	48.510.884,02	2.265	50.010.222,86	2.896	7.625,62	7
Heelkunde op de bloedvaten	42.382,58	64	522.733,51	397	21.092.984,99	1.232	21.658.101,08	1.693	2.411,00	16
Otorhinolaryngologie	41.991,66	256	494.524,07	357	81.136.404,86	1.766	81.672.920,59	2.379	1.142.967,06	219
Urologie	34.458,13	208	534.013,53	311	42.130.001,41	1.310	42.698.473,07	1.829	41,98	1
Orthopedie	2.685.412,63	3.345	3.696.277,35	600	153.723.105,84	3.572	160.104.795,82	7.517	620.993,21	227
Transplantaties	1.380,09	4	158.311,62	93	9.877.633,17	143	10.037.324,88	240	0,00	0
Menselijk lichaamsmateriaal	0,00	0	0,00	0	6.280.712,93	374	6.280.712,93	374	172.970,07	29
Inwendige geneeskunde	0,00	0	0,00	0	20.923.952,44	1.438	20.923.952,44	1.438	0,00	0
Pneumologie	0,00	0	313,41	2	63.882.117,29	1.678	63.882.430,70	1.680	0,00	0

Bedragen verricht inzake :	Algemeen geneeskundigen		Geneesheren-specialisten in opleiding		Geneesheren-specialisten		Totaal geneesheren		Tandartsen	
	Bedragen	Aantal zorgverleners	Bedragen	Aantal zorgverleners	Bedragen	Aantal zorgverleners	Bedragen	Aantal zorgverleners	Bedragen	Aantal zorgverleners
Gastro-enterologie	0,00	0	968,79	11	114.338.221,59	1.618	114.339.190,38	1.629	167,77	3
Radiotherapie en radiumtherapie	0,00	0	0,00	0	110.034.400,89	153	110.034.400,89	153	0,00	0
Nucleaire geneeskunde in vivo	0,00	0	0,00	0	110.983.549,43	242	110.983.549,43	242	0,00	0
Nucleaire geneeskunde in vitro	0,00	0	0,00	0	2.513.690,15	211	2.513.690,15	211	0,00	0
Moleculaire biologische testen - MGMVA	37.757,71	1	0,00	0	9.195.298,65	173	9.233.056,36	174	0,00	0
Medische beeldvorming	319.807,54	344	95.434,70	134	1.043.462.104,56	9.232	1.043.877.346,80	9.710	85.928,31	39
Percutane interventionele verstrekkingen onder medische beeldvormingscontrole	2.540,78	9	23.030,97	91	65.106.017,75	1.646	65.131.589,50	1.746	0,00	0
Kindergeneeskunde	0,00	0	22.384,86	20	19.100.828,18	1.273	19.123.213,04	1.293	24,11	1
Cardiologie	43,66	1	1.444,62	11	57.337.548,88	1.879	57.339.037,16	1.891	0,00	0
Neuropsychiatrie	0,00	0	626,71	7	63.041.451,66	1.409	63.042.078,37	1.416	0,00	0
Fysiotherapie	0,00	0	15.210,72	5	165.091.164,13	667	165.106.374,85	672	103,83	1
Inwendige geneeskunde : reumatologie	0,00	0	0,00	0	3.185.254,05	203	3.185.254,05	203	0,00	0
Dermato-venereologie	21.620,21	627	5.581,67	28	22.400.733,74	1.291	22.427.935,62	1.946	4.460,53	31
Klinische biologie (art. 24, § 1 van de nomenclatuur)	13,14	17	17,45	9	136.025.995,57	957	136.026.026,16	983	0,00	0
Bijkomende honoraria voor niet in een ziekenhuis opgenomen rechthebbenden	0,00	0	0,00	0	193.387.740,66	456	193.387.740,66	456	0,00	0
Forfaitaire honoraria inzake klinische biologie (art. 24, § 2 van de nomenclatuur)	0,00	0	0,00	0	0,00	0	0,00	0	0,00	0
Pathologische anatomie (art.32 van de nomenclatuur)	0,00	0	1.268,86	2	142.816.453,95	815	142.817.722,81	817	0,00	0
Genetische onderzoeken (art. 33 van de nomenclatuur)	4.004.428,23	2	0,00	0	37.435.528,31	25	41.439.956,54	27	0,00	0
Moleculaire biologie : genetisch materiaal micro-organismen	0,00	0	0,00	0	1.733.994,91	108	1.733.994,91	108	0,00	0
Toestellen	0,00	0	0,00	0	171,21	4	171,21	4	0,00	0
Nierdialyse	0,00	0	0,00	0	152.152.393,28	283	152.152.393,28	283	0,00	0
Revalidatie hartpatiënten	0,00	0	0,00	0	10.460.842,05	43	10.460.842,05	43	0,00	0
Tabaksontwenning	268.972,58	914	70,00	1	127.366,61	143	396.409,19	1.058	4.360,00	13
<b>Totaal</b>	<b>1.197.576.348,41</b>	<b>13.665</b>	<b>13.394.408,59</b>	<b>1.544</b>	<b>5.049.290.826,39</b>	<b>20.194</b>	<b>6.260.261.583,39</b>	<b>35.403</b>	<b>857.584.703,77</b>	<b>8.093</b>

Bron : RIZIV - Dienst voor geneeskundige verzorging - Directie Research, Development and Quality (RDQ)



## 2. Terugbetaalde akten

De tabellen 12 tot 14 geven een overzicht van de terugbetaalde akten voor enerzijds de voorgeschreven technische handelingen en anderzijds de verstrekkingen verricht door de algemeen geneeskundigen, de geneesheren-specialisten in opleiding, de geneesheren-specialisten en de tandheekkundigen tijdens het boekjaar 2012 :

tabel 12 bevat de gegevens voor de ambulante sector ;

tabel 13 bevat de gegevens voor gehospitaliseerde patiënten ;

tabel 14 bevat de totalen voor de ambulante en gehospitaliseerde patiënten.

Per rubriek worden weergegeven : de terugbetaalde akten gegenereerd door een bepaalde groep van geneesheren en het aantal geneesheren dat daarbij betrokken is. Deze laatste vermelding is nodig omdat het aantal geneesheren dat aan de basis ligt van de voorschriften en de verstrekkingen schommelt volgens de discipline.

**Tabel 12a - Uitsplitsing van de terugbetaalde akten inzake voorgeschreven technische handelingen door geneesheren en tandartsen - ambulante patiënten - boekjaar 2012**

Voorgeschreven akten (technische handelingen) inzake :	Algemeen geneeskundigen		Geneesheren-specialisten in opleiding		Geneesheren-specialisten		Totaal geneesheren		Tandartsen	
	Akten	Aantal voor-schrijvers	Akten	Aantal voor-schrijvers	Akten	Aantal voor-schrijvers	Akten	Aantal voor-schrijvers	Akten	Aantal voor-schrijvers
Toezicht gehospitaliseerde patiënten	0	0	0	0	0	0	0	0	0	0
Aangevr.consult.spec. + echelonnering	124.272	10.004	265	156	9.499	2.106	134.036	12.266	37	23
Kinesithérapie	22.166.296	14.758	829.317	2.530	12.165.581	15.114	35.161.194	32.402	44.878	266
Verpleegkunde	33.385.402	13.215	1.513.929	2.690	9.335.876	13.719	44.235.207	29.624	23.783	172
Klinische biologie, nucleaire geneeskunde, bijkomende honoraria voor ambulante patiënten	149.758.336	15.962	4.830.274	3.222	94.845.560	20.241	249.434.170	39.425	202.952	678
Prenatale zittingen vroedvrouwen	3.374	409	2.212	81	14.227	736	19.813	1.226	0	0
Algemeen speciale verstrekkingen	300	212	272	45	118.153	3.083	118.725	3.340	579	63
Anesthesiologie	909	295	0	0	2.516	169	3.425	464	0	0
Transplantaties	0	0	0	0	0	0	0	0	0	0
Menselijk lichaamsmateriaal	3	1	2	2	15.834	131	15.839	134	2.476	60
Moleculaire biologie - menselijk genetisch materiaal en micro-organismen	3.714	2.081	2.193	592	58.016	5.054	63.923	7.727	66	27
Medische beeldvorming, inclusief consultancehonoraria en radiografieën tandheekkunde	8.164.066	16.043	960.226	3.097	12.896.038	18.793	22.020.330	37.933	167.486	4.151
Pediatrie	0	0	0	0	191	144	191	144	0	0
Neuropsychiatrie	0	0	0	0	33	9	33	9	0	0
Fysiotherapie	923	122	566	41	28.960	883	30.449	1.046	1	1
Pathologische anatomie	142.727	8.659	56.194	1.081	2.803.220	9.524	3.002.141	19.264	36.617	439
Genetische onderzoeken	22	19	21	11	56.834	112	56.877	142	0	0
Toestellen	6.298	2.741	11.651	446	826.302	3.855	844.251	7.042	5	6
Opticiens	7	2	3.117	98	312.793	1.032	315.917	1.132	0	0
Gehoortprothesisten	7	6	430	62	49.224	614	49.661	682	0	0
Urinaal, kunsttaars en tracheacanule	690.199	3.453	129.858	339	644.815	1.265	1.464.872	5.057	1.303	4
Banden, gordels en borstprothesen	9.253	5.187	1.432	226	19.878	1.915	30.563	7.328	2	2
Synthesemateriaal	142.619	10.052	3.186	646	1.579.929	8.890	1.725.734	19.588	7.849	179
Logopedie	836.926	8.339	8.120	150	3.178.337	3.029	4.023.383	11.518	33.925	776
Diëtetiek en podologie	23.442	5.892	36	25	14.439	511	37.917	6.428	3	2
Revalidatie van hartpatiënten	0	0	0	0	0	0	0	0	0	0
Orthoptieverstrekkingen	2	1	4	1	646	123	652	125	0	0
Terugbetaalbaar zelfzorgmateriaal : bloeddrukmeter	21	21	1	1	1	1	23	23	0	0
Terugbetaalbaar zelfzorgmateriaal : glucometer, strookjes en lancethouder	860	428	1	1	15	6	876	435	0	0
Duurzaam materiaal (buiten zorgtrajecten)	18	9	0	0	1	1	19	10	0	0
Educatie van diabetespatiënten	1.051	282	0	0	4	2	1.055	284	0	0
Ergotherapie	0	0	2	1	154	18	156	19	0	0
<b>Totaal</b>	<b>215.461.047</b>	<b>17.899</b>	<b>8.353.309</b>	<b>3.616</b>	<b>138.977.076</b>	<b>22.983</b>	<b>362.791.432</b>	<b>44.498</b>	<b>521.962</b>	<b>41517</b>

Tabel 12b - Uitsplitsing van de terugbetaalde akten inzake de verrichte prestaties door geneesheren en tandartsen - ambulante patiënten - boekjaar 2012

Verrichte akten inzake :	Algemeen geneeskundigen		Geneesheren-specialisten in opleiding		Geneesheren-specialisten		Totaal geneesheren		Tandartsen	
	Akten	Aantal zorgverleners	Akten	Aantal zorgverleners	Akten	Aantal zorgverleners	Akten	Aantal zorgverleners	Akten	Aantal zorgverleners
Honorarium voor medische wachtdienst in het ziekenhuis – Toezicht op de in een ziekenhuis opgenomen rechthebbenden	502.826	272	44.278	183	6.162.940	8.548	6.710.044	9.003	2.682	162
Raadplegingen, bezoeken en adviezen van geneesheren en psychotherapeutische behandelingen	56.722.435	13.426	12.287	295	27.642.289	17.232	84.377.011	30.953	372.673	298
Technische geneeskundige verstrekkingen - Gewone verstrekkingen	308.924	9.622	2.262	166	1.450.208	8.101	1.761.394	17.889	860	152
Tandverzorging	0	0	1	1	43.291	647	43.292	648	28.974.580	8.067
Klinische biologie (art. 3 van de nomenclatuur)	48.070	1.140	17	7	40.413.342	1.762	40.461.429	2.909	1	1
Verlossingen - Operatieve hulp bij verlossingen	92	18	1.051	33	263.245	1.111	264.388	1.162	0	0
Gynaecologie en verloskunde	308	51	4.478	243	439.876	1.646	444.662	1.940	1	1
Reanimatie	38	2	539	47	203.653	3.119	204.230	3.168	0	0
Algemene speciale verstrekkingen	543.181	9.552	3.826	316	3.793.617	13.190	4.340.624	23.058	7.244	226
Anesthesiologie	0	0	15	6	1.547.638	2.308	1.547.653	2.314	63.525	222
Aanwezigheid van de behandelende geneesheer bij anesthesiologie - Operatieve hulp - Bijk. Hon. geaccrediteerde specialist voor bepaalde heelkundige prestaties	0	0	0	0	262.657	3.393	262.657	3.393	68.231	140
Stomatologie	7.134	43	8.420	72	4.648	563	20.202	678	523.792	4.803
Dringende technische verstrekkingen (art. 26, § 1bis van de nomenclatuur)	0	0	0	0	0	0	0	0	0	0
Oftalmologie	6.740	41	12.643	168	7.675.954	1.778	7.695.337	1.987	630	62
Dringende technische verstrekkingen (art. 26, § 1 en 1ter van de nomenclatuur)	51.835	4.851	4.442	329	827.411	9.374	883.688	14.554	23.239	2.732
Algemene heelkunde	969	91	2.089	359	88.350	3.446	91.408	3.896	4.902	207
Neurochirurgie	769	41	2.289	220	12.218	675	15.276	936	55	15
Plastische heelkunde	677	47	2.932	283	28.268	1.010	31.877	1.340	1.336	127
Heelkunde op het abdomen	872	79	6.363	356	36.059	1.328	43.294	1.763	6	1
Heelkunde op de thorax	29	11	221	98	6.275	1.043	6.525	1.152	0	0
Heelkunde op de bloedvaten	565	33	4.757	268	44.983	650	50.305	951	10	6
Otorhinolaryngologie	472	212	2.611	151	2.713.267	1.405	2.716.350	1.768	4.028	185
Urologie	909	171	2.694	174	393.308	859	396.911	1.204	0	0
Orthopedie	47.491	3.286	24.263	415	689.172	3.104	760.926	6.805	5.108	219
Transplantaties	0	0	0	0	22	9	22	9	0	0
Menselijk lichaamsmateriaal	0	0	0	0	27.254	75	27.254	75	1.469	22
Inwendige geneeskunde	0	0	0	0	51.021	954	51.021	954	0	0
Pneumologie	0	0	0	0	1.439.081	1.263	1.439.081	1.263	0	0

Verrichte akten inzake :	Algemeen geneeskundigen		Geneesheren-specialisten in opleiding		Geneesheren-specialisten		Totaal geneesheren		Tandartsen	
	Akten	Aantal zorgverleners	Akten	Aantal zorgverleners	Akten	Aantal zorgverleners	Akten	Aantal zorgverleners	Akten	Aantal zorgverleners
Gastro-enterologie	0	0	12	7	646.570	1.313	646.582	1.320	1	1
Radiotherapie en radiumtherapie	0	0	0	0	358.918	149	358.918	149	0	0
Nucleaire geneeskunde in vivo	0	0	0	0	653.525	241	653.525	241	0	0
Nucleaire geneeskunde in vitro	0	0	0	0	605.866	208	605.866	208	0	0
Moleculaire biologische testen - MGMVA	201	1	0	0	43.055	163	43.256	164	0	0
Medische beeldvorming	25.382	343	2.778	90	26.166.730	7.897	26.194.890	8.330	2.681	32
Percutane interventionele verstrekkingen onder medische beeldvormingscontrole	3	1	19	10	11.527	737	11.549	748	0	0
Kindergeneeskunde	0	0	2	2	19.852	909	19.854	911	0	0
Cardiologie	0	0	2	2	984.874	1.499	984.876	1.501	0	0
Neuropsychiatrie	0	0	5	4	474.929	1.048	474.934	1.052	0	0
Fysiotherapie	0	0	266	2	2.660.200	631	2.660.466	633	2	1
Inwendige geneeskunde : reumatologie	0	0	0	0	63.043	200	63.043	200	0	0
Dermato-venereologie	2.051	626	239	26	783.813	1.238	786.103	1.890	158	31
Klinische biologie (art. 24, § 1 van de nomenclatuur)	15	14	29	9	69.155.675	925	69.155.719	948	0	0
Bijkomende honoraria voor niet in een ziekenhuis opgenomen rechthebbenden	0	0	0	0	9.479.672	456	9.479.672	456	0	0
Forfaitaire honoraria inzake klinische biologie (art. 24, § 2 van de nomenclatuur)	0	0	0	0	0	0	0	0	0	0
Pathologische anatomie (art.32 van de nomenclatuur)	0	0	8	2	3.259.299	811	3.259.307	813	0	0
Genetische onderzoeken (art. 33 van de nomenclatuur)	11.228	2	0	0	110.413	25	121.641	27	0	0
Moleculaire biologie : genetisch materiaal micro-organismen	0	0	0	0	15.055	95	15.055	95	0	0
Toestellen	0	0	0	0	7	4	7	4	0	0
Nierdialyse	0	0	0	0	669.069	246	669.069	246	0	0
Revalidatie hartpatiënten	0	0	0	0	184.662	42	184.662	42	0	0
Tabaksontwenning	10.857	914	2	1	4.967	129	15.826	1.044	180	13
<b>Totaal</b>	<b>58.294.073</b>	<b>13.606</b>	<b>145.840</b>	<b>1.299</b>	<b>212.611.768</b>	<b>19.934</b>	<b>271.051.681</b>	<b>34.839</b>	<b>30.057.394</b>	<b>8.091</b>

Bron : RIZIV - Dienst voor geneeskundige verzorging - Directie Research, Development and Quality (RDQ)

Tabel 13a - Uitsplitsing van de terugbetaalde akten inzake voorgeschreven technische handelingen door geneesheren en tandartsen - gehospitaliseerde patiënten - boekjaar 2012

Voorgeschreven akten (technische handelingen) inzake :	Algemeen geneeskundigen		Geneesheren-specialisten in opleiding		Geneesheren-specialisten		Totaal geneesheren		Tandartsen	
	Akten	Aantal voorschrijvers	Akten	Aantal voorschrijvers	Akten	Aantal voorschrijvers	Akten	Aantal voorschrijvers	Akten	Aantal voorschrijvers
Toezicht gehospitaliseerde patiënten	14.049	1.868	26.969	1.165	627.316	10.816	668.334	13.849	2.005	170
Aangevr.consult.spec. + echelonnering	0	0	0	0	7.214	46	7.214	46	0	0
Kinesitherapie	179.648	609	144.670	1.278	3.069.271	7.983	3.393.589	9.870	1.970	71
Verpleegkunde	0	0	0	0	0	0	0	0	0	0
Klinische biologie, nucleaire geneeskunde, bijkomende honoraria voor ambulante patiënten	4.974.514	3.919	13.126.219	3.105	82.159.846	15.376	100.260.579	22.400	65.835	328
Prenatale zittingen vroedvrouwen	0	0	0	0	0	0	0	0	0	0
Algemeen speciale verstrekkingen	43	28	61	23	29.465	2.133	29.569	2.184	193	36
Anesthesiologie	2	2	0	0	133	62	135	64	0	0
Transplantaties	0	0	0	0	0	0	0	0	0	0
Menselijk lichaamsmateriaal	20	5	20	9	92.681	610	92.721	624	569	38
Moleculaire biologie - menselijk genetisch materiaal en micro-organismen	234	107	4.485	718	20.665	2.944	25.384	3.769	22	8
Medische beeldvorming, inclusief consultancehonoraria en radiografieën tandheelkunde	178.085	4.673	619.594	3.062	2.835.746	13.755	3.633.425	21.490	3.538	348
Pediatrie	30	20	348	55	41.217	1.104	41.595	1.179	0	0
Neuropsychiatrie	0	0	0	0	113	31	113	31	0	0
Fysiotherapie	4	1	15	9	2.891	212	2.910	222	0	0
Pathologische anatomie	1.389	308	30.519	1.309	849.956	8.451	881.864	10.068	5.181	215
Genetische onderzoeken	1	1	1	1	7.045	22	7.047	24	0	0
Toestellen	0	0	0	0	0	0	0	0	0	0
Opticiens	0	0	0	0	0	0	0	0	0	0
Gehoorthesisten	0	0	0	0	0	0	0	0	0	0
Urinaal, kunsttaars en tracheacanule	13.417	76	2.698	90	250.694	2.954	266.809	3.120	135	6
Banden, gordels en borstprothesen	0	0	0	0	0	0	0	0	0	0
Synthesemateriaal	232	83	6.722	506	4.393.976	9.627	4.400.930	10.216	60.461	210
Logopedie	111	18	214	13	30.531	460	30.856	491	414	25
Diëtetiek en podologie	0	0	0	0	0	0	0	0	0	0
Revalidatie van hartpatiënten	0	0	0	0	0	0	0	0	0	0
Orthoptieverstrekkingen	0	0	0	0	1	1	1	1	0	0
Terugbetaalbaar zelfzorgmateriaal : bloeddrukmeter	0	0	0	0	0	0	0	0	0	0
Terugbetaalbaar zelfzorgmateriaal : glucometer, strookjes en lancethouder	0	0	0	0	0	0	0	0	0	0
Duurzaam materiaal (buiten zorgtrajecten)	0	0	0	0	0	0	0	0	0	0
Educatie van diabetespatiënten	0	0	0	0	0	0	0	0	0	0
Ergotherapie	0	0	0	0	3	3	3	3	0	0
<b>Totaal</b>	<b>5.361.779</b>	<b>7.711</b>	<b>13.962.535</b>	<b>3.365</b>	<b>94.418.764</b>	<b>17.346</b>	<b>113.743.078</b>	<b>28.422</b>	<b>140.323</b>	<b>486</b>

Tabel 13b - Uitsplitsing van de terugbetaalde akten inzake de verrichte prestaties door geneesheren en tandartsen - gehospitaliseerde patiënten - boekjaar 2012

Verrichte akten inzake :	Algemeen geneeskundigen		Geneesheren-specialisten in opleiding		Geneesheren-specialisten		Totaal geneesheren		Tandartsen	
	Akten	Aantal zorgverleners	Akten	Aantal zorgverleners	Akten	Aantal zorgverleners	Akten	Aantal zorgverleners	Akten	Aantal zorgverleners
Honorarium voor medische wachtdienst in het ziekenhuis – Toezicht op de in een ziekenhuis opgenomen rechthebbenden	462.837	197	798	145	22.221.747	13.954	22.685.382	14.296	31.590	242
Raadplegingen, bezoeken en adviezen van geneesheren en psychotherapeutische behandelingen	61.957	2.225	0	0	0	0	61.957	2.225	8	1
Technische geneeskundige verstrekkingen - Gewone verstrekkingen	1.020	179	121	51	164.026	5.877	165.167	6.107	241	106
Tandverzorging	0	0	0	0	1.920	288	1.920	288	68.372	992
Klinische biologie (art. 3 van de nomenclatuur)	218	7	1	1	23.902.496	732	23.902.715	740	0	0
Verlossingen - Operatieve hulp bij verlossingen	453	54	7.738	254	430.146	1.178	438.337	1.486	0	0
Gynaecologie en verloskunde	529	57	10.749	429	63.056	1.920	74.334	2.406	2	2
Reanimatie	0	0	377	45	1.355.540	4.749	1.355.917	4.794	0	0
Algemene speciale verstrekkingen	22.897	745	2.515	462	1.487.970	11.513	1.513.382	12.720	888	121
Anesthesiologie	0	0	182	13	1.754.056	2.017	1.754.238	2.030	467	132
Aanwezigheid van de behandelende geneesheer bij anesthesiologie - Operatieve hulp - Bijk. Hon. geaccrediteerde specialist voor bepaalde heelkundige prestaties	0	0	0	0	389.821	3.660	389.821	3.660	5.943	136
Stomatologie	440	19	1.723	126	2.572	433	4.735	578	32.553	408
Dringende technische verstrekkingen (art. 26, § 1bis van de nomenclatuur)	0	0	0	0	0	0	0	0	0	0
Oftalmologie	176	17	5.109	144	184.277	1.006	189.562	1.167	196	46
Dringende technische verstrekkingen (art. 26, § 1 en 1ter van de nomenclatuur)	2.046	274	8.358	768	731.013	11.087	741.417	12.129	510	173
Algemene heelkunde	207	59	1.835	387	26.494	2.996	28.536	3.442	419	112
Neurochirurgie	1.361	69	6.696	314	36.238	957	44.295	1.340	224	60
Plastische heelkunde	697	58	6.172	396	31.179	1.233	38.048	1.687	2.072	132
Heelkunde op het abdomen	5.307	144	47.023	635	195.434	2.114	247.764	2.893	133	8
Heelkunde op de thorax	927	91	11.798	536	64.071	2.069	76.796	2.696	36	7
Heelkunde op de bloedvaten	547	56	7.228	367	37.668	1.080	45.443	1.503	14	12
Otorhinolaryngologie	669	57	9.505	341	166.566	1.198	176.740	1.596	2.596	194
Urologie	372	57	10.140	291	105.142	1.018	115.654	1.366	1	1
Orthopedie	13.510	238	67.253	546	380.879	2.560	461.642	3.344	711	127
Transplantaties	5	4	416	93	4.205	141	4.626	238	0	0
Menselijk lichaamsmateriaal	0	0	0	0	141.137	360	141.137	360	268	17
Inwendige geneeskunde	0	0	0	0	50.817	777	50.817	777	0	0
Pneumologie	0	0	4	2	362.500	1.182	362.504	1.184	0	0

Verrichte akten inzake :	Algemeen geneeskundigen		Geneesheren-specialisten in opleiding		Geneesheren-specialisten		Totaal geneesheren		Tandartsen	
	Akten	Aantal zorgverleners	Akten	Aantal zorgverleners	Akten	Aantal zorgverleners	Akten	Aantal zorgverleners	Akten	Aantal zorgverleners
Gastro-enterologie	0	0	28	9	208.438	1.288	208.466	1.297	2	2
Radiotherapie en radiumtherapie	0	0	0	0	49.076	149	49.076	149	0	0
Nucleaire geneeskunde in vivo	0	0	0	0	189.829	229	189.829	229	0	0
Nucleaire geneeskunde in vitro	0	0	0	0	76.020	118	76.020	118	0	0
Moleculaire biologische testen - MGMVA	61	1	0	0	13.669	149	13.730	150	0	0
Medische beeldvorming	19	3	1.573	84	4.242.889	7.470	4.244.481	7.557	158	16
Percutane interventionele verstrekingen onder medische beeldvormingscontrole	49	8	302	85	135.739	1.467	136.090	1.560	0	0
Kindergeneeskunde	0	0	318	19	509.505	1.121	509.823	1.140	1	1
Cardiologie	2	1	64	9	171.039	1.483	171.105	1.493	0	0
Neuropsychiatrie	0	0	7	4	345.500	1.089	345.507	1.093	0	0
Fysiotherapie	0	0	330	5	2.140.441	485	2.140.771	490	0	0
Inwendige geneeskunde : reumatologie	0	0	0	0	388	88	388	88	0	0
Dermato-venereologie	4	2	10	6	3.747	422	3.761	430	5	3
Klinische biologie (art. 24, § 1 van de nomenclatuur)	6	3	0	0	38.801.442	496	38.801.448	499	0	0
Bijkomende honoraria voor niet in een ziekenhuis opgenomen rechthebbenden	0	0	0	0	0	0	0	0	0	0
Forfaitaire honoraria inzake klinische biologie (art. 24, § 2 van de nomenclatuur)	0	0	0	0	0	0	0	0	0	0
Pathologische anatomie (art.32 van de nomenclatuur)	0	0	25	2	925.206	320	925.231	322	0	0
Genetische onderzoeken (art. 33 van de nomenclatuur)	1.669	2	0	0	11.373	22	13.042	24	0	0
Moleculaire biologie : genetisch materiaal micro-organismen	0	0	0	0	8.600	82	8.600	82	0	0
Toestellen	0	0	0	0	0	0	0	0	0	0
Nierdialyse	0	0	0	0	76.312	270	76.312	270	0	0
Revalidatie hartpatiënten	0	0	0	0	124.470	42	124.470	42	0	0
Tabaksontwenning	216	6	1	1	185	41	402	48	0	0
<b>Totaal</b>	<b>578.201</b>	<b>3.095</b>	<b>208.399</b>	<b>1.322</b>	<b>102.324.838</b>	<b>17.091</b>	<b>103.111.438</b>	<b>21.508</b>	<b>147.410</b>	<b>1.046</b>

Bron : RIZIV - Dienst voor geneeskundige verzorging - Directie Research, Development and Quality (RDQ)

Tabel 14a - Uitsplitsing van de terugbetaalde akten inzake voorgeschreven technische handelingen door geneesheren en tandartsen - ambulante en gehospitaliseerde patiënten - boekjaar 2012

Voorgeschreven akten (technische handelingen) inzake :	Algemeen geneeskundigen		Geneesheren-specialisten in opleiding		Geneesheren-specialisten		Totaal geneesheren		Tandartsen	
	Akten	Aantal voor-schrijvers	Akten	Aantal voor-schrijvers	Akten	Aantal voor-schrijvers	Akten	Aantal voor-schrijvers	Akten	Aantal voor-schrijvers
Toezicht gehospitaliseerde patiënten	14.049	1.868	26.969	1.165	627.316	10.816	668.334	13.849	2.005	170
Aangevr.consult.spec. + echelonnering	124.272	10.004	265	156	16.713	2.148	141.250	12.308	37	23
Kinesitherapie	22.345.944	14.823	973.987	2.715	15.234.852	16.106	38.554.783	33.644	46.848	275
Verpleegkunde	33.385.402	13.215	1.513.929	2.690	9.335.876	13.719	44.235.207	29.624	23.783	172
Klinische biologie, nucleaire geneeskunde, bijkomende honoraria voor ambulante patiënten	154.732.850	16.219	17.956.493	3.412	177.005.406	20.846	349.694.749	40.477	268.787	753
Prenatale zittingen vroedvrouwen	3.374	409	2.212	81	14.227	736	19.813	1.226	0	0
Algemeen speciale verstrekkingen	343	230	333	55	147.618	3.345	148.294	3.630	772	67
Anesthesiologie	911	296	0	0	2.649	215	3.560	511	0	0
Transplantaties	0	0	0	0	0	0	0	0	0	0
Menselijk lichaamsmateriaal	23	6	22	9	108.515	635	108.560	650	3.045	70
Moleculaire biologie - menselijk genetisch materiaal en micro-organismen	3.948	2.147	6.678	977	78.681	6.142	89.307	9.266	88	33
Medische beeldvorming, inclusief consultancehonoraria en radiografieën tandheelkunde	8.342.151	16.201	1.579.820	3.303	15.731.784	19.428	25.653.755	38.932	171.024	4.179
Pediatrie	30	20	348	55	41.408	1.107	41.786	1.182	0	0
Neuropsychiatrie	0	0	0	0	146	37	146	37	0	0
Fysiotherapie	927	123	581	47	31.851	1.001	33.359	1.171	1	1
Pathologische anatomie	144.116	8.794	86.713	1.565	3.653.176	11.043	3.884.005	21.402	41.798	445
Genetische onderzoeken	23	20	22	12	63.879	116	63.924	148	0	0
Toestellen	6.298	2.741	11.651	446	826.302	3.855	844.251	7.042	5	6
Opticiens	7	2	3.117	98	312.793	1.032	315.917	1.132	0	0
Gehoörprothesisten	7	6	430	62	49.224	614	49.661	682	0	0
Urinaal, kunsttaars en tracheacanule	703.616	3.509	132.556	401	895.509	3.498	1.731.681	7.408	1.438	10
Banden, gordels en borstprothesen	9.253	5.187	1.432	226	19.878	1.915	30.563	7.328	2	2
Synthesemateriaal	142.851	10.083	9.908	974	5.973.905	11.540	6.126.664	22.597	68.310	224
Logopedie	837.037	8.341	8.334	155	3.208.868	3.115	4.054.239	11.611	34.339	779
Diëtetiek en podologie	23.442	5.892	36	25	14.439	511	37.917	6.428	3	2
Revalidatie van hartpatiënten	0	0	0	0	0	0	0	0	0	0
Orthoptieverstrekkingen	2	1	4	1	647	123	653	125	0	0
Terugbetaalbaar zelfzorgmateriaal : bloeddrukmeter	21	21	1	1	1	1	23	23	0	0
Terugbetaalbaar zelfzorgmateriaal : glucometer, strookjes en lancethouder	860	428	1	1	15	6	876	435	0	0
Duurzaam materiaal (buiten zorgtrajecten)	18	9	0	0	1	1	19	10	0	0
Educatie van diabetespatiënten	1.051	282	0	0	4	2	1.055	284	0	0
Ergotherapie	0	0	2	1	157	20	159	21	0	0
<b>Totaal</b>	<b>220.822.826</b>	<b>18.170</b>	<b>22.315.844</b>	<b>3.719</b>	<b>233.395.840</b>	<b>23.517</b>	<b>476.534.510</b>	<b>45.406</b>	<b>662.285</b>	<b>4.575</b>

Tabel 14b - Uitsplitsing van de terugbetaalde akten inzake de verrichte prestaties door geneesheren en tandartsen - ambulante en gehospitaliseerde patiënten - boekjaar 2012

Verrichte akten inzake :	Algemeen geneeskundigen		Geneesheren-specialisten in opleiding		Geneesheren-specialisten		Totaal geneesheren		Tandartsen	
	Akten	Aantal zorgverleners	Akten	Aantal zorgverleners	Akten	Aantal zorgverleners	Akten	Aantal zorgverleners	Akten	Aantal zorgverleners
Honorarium voor medische wachtdienst in het ziekenhuis – Toezicht op de in een ziekenhuis opgenomen rechthebbenden	965.663	373	45.076	288	28.384.687	14.545	29.395.426	15.206	34.272	246
Raadplegingen, bezoeken en adviezen van geneesheren en psychotherapeutische behandelingen	56.784.392	13.426	12.287	295	27.642.289	17.232	84.438.968	30.953	372.681	298
Technische geneeskundige verstrekkingen - Gewone verstrekkingen	309.944	9.643	2.383	186	1.614.234	9.589	1.926.561	19.418	1.101	172
Tandverzorging	0	0	1	1	45.211	660	45.212	661	29.042.952	8.067
Klinische biologie (art. 3 van de nomenclatuur)	48.288	1.141	18	8	64.315.838	1.907	64.364.144	3.056	1	1
Verlossingen - Operatieve hulp bij verlossingen	545	63	8.789	255	693.391	1.246	702.725	1.564	0	0
Gynaecologie en verloskunde	837	93	15.227	442	502.932	2.228	518.996	2.763	3	3
Reanimatie	38	2	916	70	1.559.193	5.092	1.560.147	5.164	0	0
Algemene speciale verstrekkingen	566.078	9.618	6.341	555	5.281.587	14.797	5.854.006	24.970	8.132	238
Anesthesiologie	0	0	197	16	3.301.694	2.400	3.301.891	2.416	63.992	222
Aanwezigheid van de behandelende geneesheer bij anesthesiologie - Operatieve hulp - Bijk. Hon. geaccrediteerde specialist voor bepaalde heelkundige prestaties	0	0	0	0	652.478	3.923	652.478	3.923	74.174	142
Stomatologie	7.574	47	10.143	144	7.220	746	24.937	937	556.345	4.812
Dringende technische verstrekkingen (art. 26, § 1bis van de nomenclatuur)	0	0	0	0	0	0	0	0	0	0
Oftalmologie	6.916	42	17.752	196	7.860.231	1.852	7.884.899	2.090	826	85
Dringende technische verstrekkingen (art. 26, § 1 en 1ter van de nomenclatuur)	53.881	4.918	12.800	855	1.558.424	12.245	1.625.105	18.018	23.749	2.783
Algemene heelkunde	1.176	107	3.924	474	114.844	3.849	119.944	4.430	5.321	211
Neurochirurgie	2.130	82	8.985	362	48.456	1.101	59.571	1.545	279	66
Plastische heelkunde	1.374	69	9.104	465	59.447	1.561	69.925	2.095	3.408	167
Heelkunde op het abdomen	6.179	184	53.386	643	231.493	2.432	291.058	3.259	139	8
Heelkunde op de thorax	956	93	12.019	538	70.346	2.265	83.321	2.896	36	7
Heelkunde op de bloedvaten	1.112	64	11.985	397	82.651	1.232	95.748	1.693	24	16
Otorhinolaryngologie	1.141	256	12.116	357	2.879.833	1.766	2.893.090	2.379	6.624	219
Urologie	1.281	208	12.834	311	498.450	1.310	512.565	1.829	1	1
Orthopedie	61.001	3.345	91.516	600	1.070.051	3.572	1.222.568	7.517	5.819	227
Transplantaties	5	4	416	93	4.227	143	4.648	240	0	0
Menselijk lichaamsmateriaal	0	0	0	0	168.391	374	168.391	374	1.737	29
Inwendige geneeskunde	0	0	0	0	101.838	1.438	101.838	1.438	0	0
Pneumologie	0	0	4	2	1.801.581	1.678	1.801.585	1.680	0	0



Verrichte akten inzake :	Algemeen geneeskundigen		Geneesheren-specialisten in opleiding		Geneesheren-specialisten		Totaal geneesheren		Tandartsen	
	Akten	Aantal zorgverleners	Akten	Aantal zorgverleners	Akten	Aantal zorgverleners	Akten	Aantal zorgverleners	Akten	Aantal zorgverleners
Gastro-enterologie	0	0	40	11	855.008	1.618	855.048	1.629	3	3
Radiotherapie en radiumtherapie	0	0	0	0	407.994	153	407.994	153	0	0
Nucleaire geneeskunde in vivo	0	0	0	0	843.354	242	843.354	242	0	0
Nucleaire geneeskunde in vitro	0	0	0	0	681.886	211	681.886	211	0	0
Moleculaire biologische testen - MGMVA	262	1	0	0	56.724	173	56.986	174	0	0
Medische beeldvorming	25.401	344	4.351	134	30.409.619	9.232	30.439.371	9.710	2.839	39
Percutane interventionele verstrekingen onder medische beeldvormingscontrole	52	9	321	91	147.266	1.646	147.639	1.746	0	0
Kindergeneeskunde	0	0	320	20	529.357	1.273	529.677	1.293	1	1
Cardiologie	2	1	66	11	1.155.913	1.879	1.155.981	1.891	0	0
Neuropsychiatrie	0	0	12	7	820.429	1.409	820.441	1.416	0	0
Fysiotherapie	0	0	596	5	4.800.641	667	4.801.237	672	2	1
Inwendige geneeskunde : reumatologie	0	0	0	0	63.431	203	63.431	203	0	0
Dermato-venereologie	2.055	627	249	28	787.560	1.291	789.864	1.946	163	31
Klinische biologie (art. 24, § 1 van de nomenclatuur)	21	17	29	9	107.957.117	957	107.957.167	983	0	0
Bijkomende honoraria voor niet in een ziekenhuis opgenomen rechthebbenden	0	0	0	0	9.479.672	456	9.479.672	456	0	0
Forfaitaire honoraria inzake klinische biologie (art. 24, § 2 van de nomenclatuur)	0	0	0	0	0	0	0	0	0	0
Pathologische anatomie (art.32 van de nomenclatuur)	0	0	33	2	4.184.505	815	4.184.538	817	0	0
Genetische onderzoeken (art. 33 van de nomenclatuur)	12.897	2	0	0	121.786	25	134.683	27	0	0
Moleculaire biologie : genetisch materiaal micro-organismen	0	0	0	0	23.655	108	23.655	108	0	0
Toestellen	0	0	0	0	7	4	7	4	0	0
Nierdialyse	0	0	0	0	745.381	283	745.381	283	0	0
Revalidatie hartpatiënten	0	0	0	0	309.132	43	309.132	43	0	0
Tabaksontwenning	11.073	914	3	1	5.152	143	16.228	1.058	180	13
<b>Totaal</b>	<b>58.872.274</b>	<b>13.665</b>	<b>354.239</b>	<b>1.544</b>	<b>314.936.606</b>	<b>20.194</b>	<b>374.163.119</b>	<b>35.403</b>	<b>30.204.804</b>	<b>8.093</b>

Bron : RIZIV - Dienst voor geneeskundige verzorging - Directie Research, Development and Quality (RDQ)

### 3. Terugbetaalde bedragen : gemiddelden

De tabellen 15 tot 17 geven de gemiddelden per voorschrijver of zorgverlener van de terugbetaalde bedragen zoals opgenomen in de tabellen 9 tot 11.

Tabel 15a - Uitsplitsing van de gemiddelde terugbetaalde bedragen per voorschrijver inzake voorgeschreven technische handelingen door geneesheren en tandartsen - ambulante patiënten - boekjaar 2012

Voorgeschreven bedragen (technische handelingen) inzake :	Algemeen geneeskundigen		Geneesheren-specialisten in opleiding		Geneesheren-specialisten		Totaal geneesheren		Tandartsen	
	Gemiddelde bedragen per voorschrijver	Aantal voor- schrijvers	Gemiddelde bedragen per voorschrijver	Aantal voor- schrijvers	Gemiddelde bedragen per voorschrijver	Aantal voor- schrijvers	Gemiddelde bedragen per voorschrijver	Aantal voor- schrijvers	Gemiddelde bedragen per voorschrijver	Aantal voor- schrijvers
Toezicht gehospitaliseerde patiënten	0,00	0	0,00	0	0,00	0	0,00	0	0,00	0
Aangevr.consult.spec. + echelonnering	838,63	10.004	133,16	156	688,99	2.106	803,96	12.266	113,97	23
Kinesitherapie	23.526,67	14.758	5.502,90	2.530	13.258,33	15.114	17.329,65	32.402	2.585,00	266
Verpleegkunde	19.904,36	13.215	3.367,80	2.690	3.563,29	13.719	10.835,14	29.624	883,31	172
Klinische biologie, nucleaire geneeskunde, bijkomende honoraria voor ambulante patiënten	23.371,26	15.962	3.809,24	3.222	12.437,30	20.241	16.159,00	39.425	754,35	678
Prenatale zittingen vroedvrouwen	194,17	409	605,80	81	415,79	736	354,41	1.226	0,00	0
Algemeen speciale verstrekingen	104,14	212	356,17	45	1.720,41	3.083	1.599,44	3.340	559,63	63
Anesthesiologie	147,79	295	0,00	0	713,63	169	353,88	464	0,00	0
Transplantaties	0,00	0	0,00	0	0,00	0	0,00	0	0,00	0
Menselijk lichaamsmateriaal	299,84	1	702,38	2	2.137,29	131	2.102,16	134	3.829,02	60
Moleculaire biologie - menselijk genetisch materiaal en micro- organismen	176,23	2.081	332,24	592	1.585,12	5.054	1.109,70	7.727	282,98	27
Medische beeldvorming, inclusief consultancehonoraria en radiografieën tandheelkunde	15.042,45	16.043	9.530,41	3.097	22.204,64	18.793	18.140,76	37.933	1.869,53	4.151
Pediatrie	0,00	0	0,00	0	124,04	144	124,04	144	0,00	0
Neuropsychiatrie	0,00	0	0,00	0	362,37	9	362,37	9	0,00	0
Fysiotherapie	233,66	122	425,81	41	1.349,41	883	1.183,07	1.046	30,63	1
Pathologische anatomie	383,72	8.659	1.607,06	1.081	8.691,98	9.524	4.559,92	19.264	2.964,29	439
Genetische onderzoeken	359,64	19	485,11	11	153.587,23	112	121.224,93	142	0,00	0
Toestellen	709,82	2.741	4.866,14	446	36.196,29	3.855	20.399,41	7.042	82,15	6
Opticiens	203,07	2	2.404,76	98	20.430,83	1.032	18.834,53	1.132	0,00	0
Gehoorthesisten	1.070,47	6	5.996,82	62	81.616,37	614	74.033,25	682	0,00	0
Urinaal, kunstst. en tracheacanule	659,79	3.453	1.412,01	339	1.880,71	1.265	1.015,63	5.057	1.195,83	4
Banden, gordels en borstprothesen	330,59	5.187	837,11	226	1.604,19	1.915	679,03	7.328	182,59	2
Synthesemateriaal	3.323,54	10.052	1.119,30	646	9.536,49	8.890	6.070,59	19.588	1.587,28	179
Logopedie	1.948,27	8.339	1.007,86	150	19.797,24	3.029	6.629,94	11.518	693,38	776
Diëtetiek en podologie	69,34	5.892	28,12	25	568,92	511	108,90	6.428	27,38	2
Revalidatie van hartpatiënten	0,00	0	0,00	0	0,00	0	0,00	0	0,00	0
Orthoptieverstrekingen	33,70	1	67,40	1	91,09	123	90,44	125	0,00	0
Terugbetaalbaar zelfzorgmateriaal : bloeddrukmeter	73,92	21	75,00	1	75,00	1	74,01	23	0,00	0
Terugbetaalbaar zelfzorgmateriaal : glucometer, strookjes en lancethouder	146,70	428	83,80	1	197,59	6	147,26	435	0,00	0
Duurzaam materiaal (buiten zorgtrajecten)	102,14	9	0,00	0	61,67	1	98,10	10	0,00	0
Educatie van diabetespatiënten	78,12	282	0,00	0	42,16	2	77,87	284	0,00	0
Ergotherapie	0,00	0	241,90	1	900,80	18	866,12	19	0,00	0
<b>Totaal</b>	<b>72.237,38</b>	<b>17.899</b>	<b>19.672,50</b>	<b>3.616</b>	<b>60.750,36</b>	<b>22.983</b>	<b>62.032,86</b>	<b>44.498</b>	<b>2.549,46</b>	<b>4.517</b>

Tabel 15b - Uitsplitsing van de gemiddelde terugbetaalde bedragen per zorgverlener inzake de verrichte prestaties door geneesheren en tandartsen - ambulante patiënten - boekjaar 2012

Bedragen verricht inzake :	Algemeen geneeskundigen		Geneesheren-specialisten in opleiding		Geneesheren-specialisten		Totaal geneesheren		Tandartsen	
	Gemiddelde bedragen per zorgverlener	Aantal zorgverleners	Gemiddelde bedragen per zorgverlener	Aantal zorgverleners	Gemiddelde bedragen per zorgverlener	Aantal zorgverleners	Gemiddelde bedragen per zorgverlener	Aantal zorgverleners	Gemiddelde bedragen per zorgverlener	Aantal zorgverleners
Honorarium voor medische wachtdienst in het ziekenhuis – Toezicht op de in een ziekenhuis opgenomen rechthebbenden	14.242,44	272	2.492,44	183	10.514,81	8.548	10.464,36	9.003	243,48	162
Raadplegingen, bezoeken en adviezen van geneesheren en psychotherapeutische behandelingen	86.643,78	13.426	743,21	295	34.963,43	17.232	57.053,87	30.953	19.136,13	298
Technische geneeskundige verstrekkingen - Gewone verstrekkingen	349,71	9.622	228,37	166	1.143,10	8.101	707,87	17.889	102,61	152
Tandverzorging	0,00	0	22,43	1	2.310,59	647	2.307,06	648	97.473,12	8.067
Klinische biologie (art. 3 van de nomenclatuur)	378,11	1.140	1,51	7	10.988,43	1.762	6.803,94	2.909	11,04	1
Verlossingen - Operatieve hulp bij verlossingen	1.880,38	18	728,13	33	7.347,11	1.111	7.074,45	1.162	0,00	0
Gynaecologie en verloskunde	148,27	51	536,55	243	12.468,16	1.646	10.649,76	1.940	13,08	1
Reanimatie	827,00	2	505,05	47	3.752,27	3.119	3.702,25	3.168	0,00	0
Algemene speciale verstrekkingen	869,73	9.552	148,97	316	6.311,04	13.190	3.972,48	23.058	880,39	226
Anesthesiologie	0,00	0	127,68	6	47.750,42	2.308	47.626,94	2.314	9.216,98	222
Aanwezigheid van de behandelende geneesheer bij anesthesiologie - Operatieve hulp - Bijk. Hon. geaccrediteerde specialist voor bepaalde heelkundige prestaties	0,00	0	0,00	0	168,54	3.393	168,54	3.393	1.061,11	140
Stomatologie	2.304,12	43	1.723,34	72	417,82	563	676,09	678	10.370,56	4.803
Dringende technische verstrekkingen (art. 26, § 1bis van de nomenclatuur)	0,00	0	0,00	0	0,00	0	0,00	0	0,00	0
Oftalmologie	7.160,54	41	3.071,89	168	88.605,55	1.778	79.693,17	1.987	998,06	62
Dringende technische verstrekkingen (art. 26, § 1 en 1ter van de nomenclatuur)	256,01	4.851	370,15	329	3.814,41	9.374	2.550,50	14.554	251,86	2.732
Algemene heelkunde	448,18	91	124,79	359	2.095,16	3.446	1.875,13	3.896	3.009,04	207
Neurochirurgie	530,74	41	312,35	220	4.400,87	675	3.270,37	936	277,26	15
Plastische heelkunde	384,17	47	291,37	283	6.176,99	1.010	4.730,80	1.340	2.234,72	127
Heelkunde op het abdomen	372,38	79	545,00	356	5.151,87	1.328	4.007,44	1.763	188,88	1
Heelkunde op de thorax	72,79	11	68,24	98	673,48	1.043	616,25	1.152	0,00	0
Heelkunde op de bloedvaten	471,25	33	474,61	268	10.766,53	650	7.508,93	951	141,34	6
Otorhinolaryngologie	63,81	212	558,35	151	42.959,87	1.405	34.194,83	1.768	3.412,03	185
Urologie	115,82	171	443,34	174	20.649,33	859	14.812,89	1.204	0,00	0
Orthopedie	609,93	3.286	1.508,84	415	17.222,33	3.104	8.242,25	6.805	2.593,55	219
Transplantaties	0,00	0	0,00	0	5.011,95	9	5.011,95	9	0,00	0
Menselijk lichaamsmateriaal	0,00	0	0,00	0	9.624,31	75	9.624,31	75	6.712,34	22
Inwendige geneeskunde	0,00	0	0,00	0	3.474,55	954	3.474,55	954	0,00	0
Pneumologie	0,00	0	0,00	0	37.531,69	1.263	37.531,69	1.263	0,00	0

Bedragen verricht inzake :	Algemeen geneeskundigen		Geneesheren-specialisten in opleiding		Geneesheren-specialisten		Totaal geneesheren		Tandartsen	
	Gemiddelde bedragen per zorgverlener	Aantal zorgverleners	Gemiddelde bedragen per zorgverlener	Aantal zorgverleners	Gemiddelde bedragen per zorgverlener	Aantal zorgverleners	Gemiddelde bedragen per zorgverlener	Aantal zorgverleners	Gemiddelde bedragen per zorgverlener	Aantal zorgverleners
Gastro-enterologie	0,00	0	20,58	7	63.864,93	1.313	63.526,36	1.320	50,53	1
Radiotherapie en radiumtherapie	0,00	0	0,00	0	640.566,63	149	640.566,63	149	0,00	0
Nucleaire geneeskunde in vivo	0,00	0	0,00	0	363.563,01	241	363.563,01	241	0,00	0
Nucleaire geneeskunde in vitro	0,00	0	0,00	0	10.721,85	208	10.721,85	208	0,00	0
Moleculaire biologische testen - MGMVA	28.562,61	1	0,00	0	42.432,51	163	42.347,94	164	0,00	0
Medische beeldvorming	931,61	343	668,36	90	106.741,95	7.897	101.239,00	8.330	2.527,04	32
Percutane interventionele verstrekingen onder medische beeldvormingscontrole	134,19	1	86,22	10	4.493,33	737	4.428,58	748	0,00	0
Kindergeneeskunde	0,00	0	44,37	2	665,86	909	664,50	911	0,00	0
Cardiologie	0,00	0	19,29	2	25.837,94	1.499	25.803,53	1.501	0,00	0
Neuropsychiatrie	0,00	0	78,09	4	28.896,39	1.048	28.786,81	1.052	0,00	0
Fysiotherapie	0,00	0	1.957,04	2	146.140,81	631	145.685,25	633	103,83	1
Inwendige geneeskunde : reumatologie	0,00	0	0,00	0	15.874,03	200	15.874,03	200	0,00	0
Dermato-venereologie	34,45	626	203,62	26	17.982,59	1.238	11.793,28	1.890	141,35	31
Klinische biologie (art. 24, § 1 van de nomenclatuur)	0,69	14	1,94	9	98.424,56	925	96.036,65	948	0,00	0
Bijkomende honoraria voor niet in een ziekenhuis opgenomen rechthebbenden	0,00	0	0,00	0	424.095,92	456	424.095,92	456	0,00	0
Forfaitaire honoraria inzake klinische biologie (art. 24, § 2 van de nomenclatuur)	0,00	0	0,00	0	0,00	0	0,00	0	0,00	0
Pathologische anatomie (art.32 van de nomenclatuur)	0,00	0	104,07	2	112.529,93	811	112.253,36	813	0,00	0
Genetische onderzoeken (art. 33 van de nomenclatuur)	1.734.034,63	2	0,00	0	1.350.453,10	25	1.378.866,54	27	0,00	0
Moleculaire biologie : genetisch materiaal micro-organismen	0,00	0	0,00	0	12.188,52	95	12.188,52	95	0,00	0
Toestellen	0,00	0	0,00	0	42,80	4	42,80	4	0,00	0
Nierdialyse	0,00	0	0,00	0	560.863,30	246	560.863,30	246	0,00	0
Revalidatie hartpatiënten	0,00	0	0,00	0	128.631,56	42	128.631,56	42	0,00	0
Tabaksontwenning	288,42	914	50,00	1	947,26	129	369,60	1.044	335,38	13
<b>Totaal</b>	<b>87.255,62</b>	<b>13.606</b>	<b>2.373,98</b>	<b>1.299</b>	<b>161.941,33</b>	<b>19.934</b>	<b>126.824,02</b>	<b>34.839</b>	<b>104.730,60</b>	<b>8.091</b>

Bron : RIZIV - Dienst voor geneeskundige verzorging - Directie Research, Development and Quality (RDQ)

Tabel 16a - Uitsplitsing van de gemiddelde terugbetaalde bedragen per voorschrijver inzake voorgeschreven technische handelingen door geneesheren en tandartsen - gehospitaliseerde patiënten - boekjaar 2012

Voorgeschreven bedragen (technische handelingen) inzake :	Algemeen geneeskundigen		Geneesheren-specialisten in opleiding		Geneesheren-specialisten		Totaal geneesheren		Tandartsen	
	Gemiddelde bedragen per voorschrijver	Aantal voor- schrijvers	Gemiddelde bedragen per voorschrijver	Aantal voor- schrijvers	Gemiddelde bedragen per voorschrijver	Aantal voor- schrijvers	Gemiddelde bedragen per voorschrijver	Aantal voor- schrijvers	Gemiddelde bedragen per voorschrijver	Aantal voor- schrijvers
Toezicht gehospitaliseerde patiënten	140,80	1.868	457,04	1.165	1.138,50	10.816	946,60	13.849	235,97	170
Aangevr.consult.spec. + echelonnering	0,00	0	0,00	0	4.157,00	46	4.157,00	46	0,00	0
Kinesitherapie	4.550,75	609	1.727,18	1.278	5.638,31	7.983	5.064,78	9.870	414,88	71
Verpleegkunde	0,00	0	0,00	0	4.873,00	15.376	4.873,00	15.376	0,00	0
Klinische biologie, nucleaire geneeskunde, bijkomende honoraria voor ambulante patiënten	1.129,29	3.919	3.733,40	3.105	0,00	0	2.280,45	7.024	179,54	328
Prenatale zittingen vroedvrouwen	0,00	0	0,00	0	0,00	0	0,00	0	0,00	0
Algemeen speciale verstrekingen	108,28	28	185,89	23	596,45	2.133	585,87	2.184	292,14	36
Anesthesiologie	44,30	2	0,00	0	120,91	62	118,52	64	0,00	0
Transplantaties	0,00	0	0,00	0	0,00	0	0,00	0	0,00	0
Menselijk lichaamsmateriaal	875,92	5	1.929,22	9	5.001,22	610	4.923,86	624	1.553,96	38
Moleculaire biologie - menselijk genetisch materiaal en micro- organismen	204,03	107	551,97	718	916,52	2.944	826,85	3.769	360,81	8
Medische beeldvorming, inclusief consultancehonoraria en radiografieën tandheelkunde	1.656,38	4.673	8.045,61	3.062	7.499,78	13.755	6.306,90	21.490	591,16	348
Pediatrie	140,80	20	593,09	55	3.494,61	1.104	3.302,36	1.179	0,00	0
Neuropsychiatrie	0,00	0	0,00	0	352,15	31	352,15	31	0,00	0
Fysiotherapie	120,03	1	55,19	9	430,84	212	414,21	222	0,00	0
Pathologische anatomie	216,25	308	1.084,75	1.309	5.834,52	8.451	5.045,10	10.068	1.652,20	215
Genetische onderzoeken	327,70	1	55,01	1	103.249,91	22	94.661,70	24	0,00	0
Toestellen	0,00	0	0,00	0	0,00	0	0,00	0	0,00	0
Opticiens	0,00	0	0,00	0	0,00	0	0,00	0	0,00	0
Gehoorthesisten	0,00	0	0,00	0	0,00	0	0,00	0	0,00	0
Urinaal, kunststam en tracheacanule	464,23	76	101,98	90	271,21	2.954	271,03	3.120	62,87	6
Banden, gordels en borstprothesen	0,00	0	0,00	0	0,00	0	0,00	0	0,00	0
Synthesemateriaal	445,50	83	976,35	506	57.030,56	9.627	53.794,46	10.216	9.711,65	210
Logopedie	103,32	18	300,27	13	1.248,58	460	1.181,49	491	301,02	25
Diëtetiek en podologie	0,00	0	0,00	0	0,00	0	0,00	0	0,00	0
Revalidatie van hartpatiënten	0,00	0	0,00	0	0,00	0	0,00	0	0,00	0
Orthoptieverstrekingen	0,00	0	0,00	0	16,85	1	16,85	1	0,00	0
Terugbetaalbaar zelfzorgmateriaal : bloeddrukmeter	0,00	0	0,00	0	0,00	0	0,00	0	0,00	0
Terugbetaalbaar zelfzorgmateriaal : glucometer, strookjes en lancethouder	0,00	0	0,00	0	0,00	0	0,00	0	0,00	0
Duurzaam materiaal (buiten zorgtrajecten)	0,00	0	0,00	0	0,00	0	0,00	0	0,00	0
Educatie van diabetespatiënten	0,00	0	0,00	0	0,00	0	0,00	0	0,00	0
Ergotherapie	0,00	0	0,00	0	122,48	3	122,48	3	0,00	0
<b>Totaal</b>	<b>1.993,74</b>	<b>7.711</b>	<b>12.287,02</b>	<b>3.365</b>	<b>48.920,77</b>	<b>17.346</b>	<b>31.852,06</b>	<b>28.422</b>	<b>5.780,26</b>	<b>486</b>

Tabel 16b - Uitsplitsing van de gemiddelde terugbetaalde bedragen per zorgverlener inzake de verrichte prestaties door geneesheren en tandartsen - gehospitaliseerde patiënten - boekjaar 2012

Bedragen verricht inzake :	Algemeen geneeskundigen		Geneesheren-specialisten in opleiding		Geneesheren-specialisten		Totaal geneesheren		Tandartsen	
	Gemiddelde bedragen per zorgverlener	Aantal zorgverleners	Gemiddelde bedragen per zorgverlener	Aantal zorgverleners	Gemiddelde bedragen per zorgverlener	Aantal zorgverleners	Gemiddelde bedragen per zorgverlener	Aantal zorgverleners	Gemiddelde bedragen per zorgverlener	Aantal zorgverleners
Honorarium voor medische wachtdienst in het ziekenhuis – Toezicht op de in een ziekenhuis opgenomen rechthebbenden	31.369,73	197	73,84	145	26.243,03	13.954	26.048,25	14.296	1.324,09	242
Raadplegingen, bezoeken en adviezen van geneesheren en psychotherapeutische behandelingen	793,62	2.225	0,00	0	0,00	0	793,62	2.225	252,24	1
Technische geneeskundige verstrekkingen - Gewone verstrekkingen	89,03	179	31,85	51	198,28	5.877	193,69	6.107	48,77	106
Tandverzorging	0,00	0	0,00	0	219,08	288	219,08	288	2.005,42	992
Klinische biologie (art. 3 van de nomenclatuur)	12,43	7	1,49	1	16.503,76	732	16.325,46	740	0,00	0
Verlossingen - Operatieve hulp bij verlossingen	1.332,88	54	1.050,24	254	43.207,14	1.178	34.479,65	1.486	0,00	0
Gynaecologie en verloskunde	314,95	57	845,12	429	7.219,88	1.920	5.919,65	2.406	125,29	2
Reanimatie	0,00	0	376,14	45	20.662,00	4.749	20.471,58	4.794	0,00	0
Algemene speciale verstrekkingen	523,92	745	77,49	462	2.777,72	11.513	2.547,65	12.720	355,11	121
Anesthesiologie	0,00	0	810,51	13	111.875,62	2.017	111.164,37	2.030	137,42	132
Aanwezigheid van de behandelende geneesheer bij anesthesiologie - Operatieve hulp - Bijk. Hon. geaccrediteerde specialist voor bepaalde heelkundige prestaties	0,00	0	0,00	0	231,84	3.660	231,84	3.660	95,10	136
Stomatologie	598,27	19	348,66	126	1.029,75	433	867,09	578	16.345,87	408
Dringende technische verstrekkingen (art. 26, § 1bis van de nomenclatuur)	0,00	0	0,00	0	0,00	0	0,00	0	0,00	0
Oftalmologie	446,79	17	1.676,89	144	10.637,01	1.006	9.382,94	1.167	552,00	46
Dringende technische verstrekkingen (art. 26, § 1 en 1ter van de nomenclatuur)	297,32	274	486,89	768	5.210,39	11.087	4.800,31	12.129	368,30	173
Algemene heelkunde	79,12	59	110,48	387	878,33	2.996	778,29	3.442	429,20	112
Neurochirurgie	1.724,06	69	2.151,03	314	26.646,35	957	19.623,09	1.340	522,14	60
Plastische heelkunde	379,46	58	577,66	396	7.124,55	1.233	5.355,85	1.687	2.814,25	132
Heelkunde op het abdomen	1.644,67	144	3.254,57	635	29.044,52	2.114	22.019,91	2.893	784,02	8
Heelkunde op de thorax	1.597,68	91	2.512,06	536	23.107,03	2.069	18.286,46	2.696	1.089,37	7
Heelkunde op de bloedvaten	479,13	56	1.077,76	367	13.050,69	1.080	9.658,76	1.503	130,25	12
Otorhinolaryngologie	499,38	57	1.202,97	341	17.343,73	1.198	13.293,52	1.596	2.637,84	194
Urologie	257,08	57	1.570,01	291	23.960,93	1.018	18.201,87	1.366	41,98	1
Orthopedie	2.862,09	238	5.622,91	546	39.166,02	2.560	31.105,35	3.344	417,37	127
Transplantaties	345,02	4	1.702,28	93	69.734,22	141	41.984,11	238	0,00	0
Menselijk lichaamsmateriaal	0,00	0	0,00	0	15.441,36	360	15.441,36	360	1.488,16	17
Inwendige geneeskunde	0,00	0	0,00	0	22.663,11	777	22.663,11	777	0,00	0
Pneumologie	0,00	0	156,71	2	13.942,12	1.182	13.918,84	1.184	0,00	0

Bedragen verricht inzake :	Algemeen geneeskundigen		Geneesheren-specialisten in opleiding		Geneesheren-specialisten		Totaal geneesheren		Tandartsen	
	Gemiddelde bedragen per zorgverlener	Aantal zorgverleners	Gemiddelde bedragen per zorgverlener	Aantal zorgverleners	Gemiddelde bedragen per zorgverlener	Aantal zorgverleners	Gemiddelde bedragen per zorgverlener	Aantal zorgverleners	Gemiddelde bedragen per zorgverlener	Aantal zorgverleners
Gastro-enterologie	0,00	0	91,64	9	23.667,37	1.288	23.503,77	1.297	58,62	2
Radiotherapie en radiumtherapie	0,00	0	0,00	0	97.919,28	149	97.919,28	149	0,00	0
Nucleaire geneeskunde in vivo	0,00	0	0,00	0	102.029,98	229	102.029,98	229	0,00	0
Nucleaire geneeskunde in vitro	0,00	0	0,00	0	2.402,94	118	2.402,94	118	0,00	0
Moleculaire biologische testen - MGMVA	9.195,10	1	0,00	0	15.293,96	149	15.253,30	150	0,00	0
Medische beeldvorming	88,77	3	420,03	84	26.843,49	7.470	26.539,16	7.557	316,44	16
Percutane interventionele verstrekkingen onder medische beeldvormingscontrole	300,82	8	260,81	85	42.123,00	1.467	39.627,57	1.560	0,00	0
Kindergeneeskunde	0,00	0	1.173,48	19	16.499,16	1.121	16.243,73	1.140	24,11	1
Cardiologie	43,66	1	156,23	9	12.546,52	1.483	12.463,45	1.493	0,00	0
Neuropsychiatrie	0,00	0	78,59	4	30.080,84	1.089	29.971,05	1.093	0,00	0
Fysiotherapie	0,00	0	2.259,33	5	150.260,45	485	148.750,23	490	0,00	0
Inwendige geneeskunde : reumatologie	0,00	0	0,00	0	118,73	88	118,73	88	0,00	0
Dermato-venereologie	25,79	2	47,91	6	327,70	422	322,40	430	26,18	3
Klinische biologie (art. 24, § 1 van de nomenclatuur)	1,17	3	0,00	0	90.692,10	496	90.146,86	499	0,00	0
Bijkomende honoraria voor niet in een ziekenhuis opgenomen rechthebbenden	0,00	0	0,00	0	0,00	0	0,00	0	0,00	0
Forfaitaire honoraria inzake klinische biologie (art. 24, § 2 van de nomenclatuur)	0,00	0	0,00	0	0,00	0	0,00	0	0,00	0
Pathologische anatomie (art.32 van de nomenclatuur)	0,00	0	530,36	2	161.108,38	320	160.111,00	322	0,00	0
Genetische onderzoeken (art. 33 van de nomenclatuur)	268.179,49	2	0,00	0	167.009,13	22	175.439,99	24	0,00	0
Moleculaire biologie : genetisch materiaal micro-organismen	0,00	0	0,00	0	7.025,44	82	7.025,44	82	0,00	0
Toestellen	0,00	0	0,00	0	0,00	0	0,00	0	0,00	0
Nierdialyse	0,00	0	0,00	0	52.518,60	270	52.518,60	270	0,00	0
Revalidatie hartpatiënten	0,00	0	0,00	0	120.436,11	42	120.436,11	42	0,00	0
Tabaksontwenning	893,33	6	20,00	1	126,10	41	219,79	48	0,00	0
<b>Totaal</b>	<b>3.352,63</b>	<b>3.095</b>	<b>7.799,25</b>	<b>1.322</b>	<b>106.556,22</b>	<b>17.091</b>	<b>85.635,08</b>	<b>21.508</b>	<b>9.760,47</b>	<b>1.046</b>

Bron : RIZIV - Dienst voor geneeskundige verzorging - Directie Research, Development and Quality (RDQ)

Tabel 17a - Uitsplitsing van de gemiddelde terugbetaalde bedragen per voorschrijver inzake voorgeschreven technische handelingen door geneesheren en tandartsen - ambulante en gehospitaliseerde patiënten - boekjaar 2012

Voorgeschreven bedragen (technische handelingen) inzake :	Algemeen geneeskundigen		Geneesheren-specialisten in opleiding		Geneesheren-specialisten		Totaal geneesheren		Tandartsen	
	Gemiddelde bedragen per voorschrijver	Aantal voorschrijvers	Gemiddelde bedragen per voorschrijver	Aantal voorschrijvers	Gemiddelde bedragen per voorschrijver	Aantal voorschrijvers	Gemiddelde bedragen per voorschrijver	Aantal voorschrijvers	Gemiddelde bedragen per voorschrijver	Aantal voorschrijvers
Toezicht gehospitaliseerde patiënten	140,80	1.868	457,04	1.165	1.138,50	10.816	946,60	13.849	235,97	170
Aangevr.consult.spec. + echelonnering	838,63	10.004	133,16	156	764,54	2.148	816,76	12.308	113,97	23
Kinesitherapie	23.610,47	14.823	5.940,95	2.715	15.236,37	16.106	18.175,74	33.644	2.607,51	275
Verpleegkunde	19.904,36	13.215	3.367,80	2.690	9.024,85	13.719	13.364,42	29.624	883,31	172
Klinische biologie, nucleaire geneeskunde, bijkomende honoraria voor ambulante patiënten	23.273,80	16.219	6.994,59	3.412	12.076,34	20.846	16.134,76	40.477	757,42	753
Prenatale zittingen vroedvrouwen	194,17	409	605,80	81	415,79	736	354,41	1.226	0,00	0
Algemeen speciale verstrekkings	109,18	230	369,15	55	1.966,00	3.345	1.824,15	3.630	683,19	67
Anesthesiologie	147,59	296	0,00	0	595,81	215	336,18	511	0,00	0
Transplantaties	0,00	0	0,00	0	0,00	0	0,00	0	0,00	0
Menselijk lichaamsmateriaal	779,90	6	2.085,30	9	5.245,24	635	5.160,27	650	4.125,60	70
Moleculaire biologie - menselijk genetisch materiaal en micro-organismen	180,98	2.147	606,96	977	1.743,64	6.142	1.261,71	9.266	319,00	33
Medische beeldvorming, inclusief consultancehonoraria en radiografieën tandheelkunde	15.373,52	16.201	16.394,59	3.303	26.788,72	19.428	21.156,60	38.932	1.906,23	4.179
Pediatrie	140,80	20	593,09	55	3.501,27	1.107	3.309,09	1.182	0,00	0
Neuropsychiatrie	0,00	0	0,00	0	383,19	37	383,19	37	0,00	0
Fysiotherapie	232,74	123	382,02	47	1.281,58	1.001	1.135,31	1.171	30,63	1
Pathologische anatomie	385,41	8.794	2.017,36	1.565	11.961,42	11.043	6.477,73	21.402	3.722,57	445
Genetische onderzoeken	358,04	20	449,27	12	167.873,00	116	131.660,95	148	0,00	0
Toestellen	709,82	2.741	4.866,14	446	36.196,29	3.855	20.399,41	7.042	82,15	6
Opticiens	203,07	2	2.404,76	98	20.430,83	1.032	18.834,53	1.132	0,00	0
Gehoortprothesisten	1.070,47	6	5.996,82	62	81.616,37	614	74.033,25	682	0,00	0
Urinaal, kunsttaars en tracheacanule	659,32	3.509	1.216,58	401	909,16	3.498	807,46	7.408	516,05	10
Banden, gordels en borstprothesen	330,59	5.187	837,11	226	1.604,19	1.915	679,03	7.328	182,59	2
Synthesemateriaal	3.316,99	10.083	1.249,59	974	54.923,10	11.540	29.582,46	22.597	10.373,08	224
Logopedie	1.948,03	8.341	1.000,53	155	19.435,05	3.115	6.626,80	11.611	700,37	779
Diëtetiek en podologie	69,34	5.892	28,12	25	568,92	511	108,90	6.428	27,38	2
Revalidatie van hartpatiënten	0,00	0	0,00	0	0,00	0	0,00	0	0,00	0
Orthoptieverstrekkings	33,70	1	67,40	1	91,23	123	90,58	125	0,00	0
Terugbetaalbaar zelfzorgmateriaal : bloeddrukmeter	73,92	21	75,00	1	75,00	1	74,01	23	0,00	0
Terugbetaalbaar zelfzorgmateriaal : glucometer, strookjes en lancethouder	146,70	428	83,80	1	197,59	6	147,26	435	0,00	0
Duurzaam materiaal (buiten zorgtrajecten)	102,14	9	0,00	0	61,67	1	98,10	10	0,00	0
Educatie van diabetespatiënten	78,12	282	0,00	0	42,16	2	77,87	284	0,00	0
Ergotherapie	0,00	0	241,90	1	829,09	20	801,13	21	0,00	0
<b>Totaal</b>	<b>72.006,08</b>	<b>18.170</b>	<b>30.245,12</b>	<b>3.719</b>	<b>95.454,57</b>	<b>23.517</b>	<b>80.730,24</b>	<b>45.406</b>	<b>3.131,17</b>	<b>4.575</b>



Tabel 17b - Uitsplitsing van de gemiddelde terugbetaalde bedragen per zorgverlener inzake de verrichte prestaties door geneesheren en tandartsen - ambulante en gehospitaliseerde patiënten - boekjaar 2012

Bedragen verricht inzake :	Algemeen geneeskundigen		Geneesheren-specialisten in opleiding		Geneesheren-specialisten		Totaal geneesheren		Tandartsen	
	Gemiddelde bedragen per zorgverlener	Aantal zorgverleneren	Gemiddelde bedragen per zorgverlener	Aantal zorgverleneren	Gemiddelde bedragen per zorgverlener	Aantal zorgverleneren	Gemiddelde bedragen per zorgverlener	Aantal zorgverleneren	Gemiddelde bedragen per zorgverlener	Aantal zorgverleneren
Honorarium voor medische wachtdienst in het ziekenhuis – Toezicht op de in een ziekenhuis opgenomen rechthebbenden	26.953,84	373	1.620,91	288	31.356,19	14.545	30.685,02	15.206	1.462,90	246
Raadplegingen, bezoeken en adviezen van geneesheren en psychotherapeutische behandelingen	86.775,30	13.426	743,21	295	34.963,43	17.232	57.110,92	30.953	19.136,97	298
Technische geneeskundige verstrekkingen - Gewone verstrekkingen	350,60	9.643	212,55	186	1.087,24	9.589	713,04	19.418	120,73	172
Tandverzorging	0,00	0	22,43	1	2.360,68	660	2.357,14	661	97.719,72	8.067
Klinische biologie (art. 3 van de nomenclatuur)	377,85	1.141	1,51	8	16.487,87	1.907	10.429,81	3.056	11,04	1
Verlossingen - Operatieve hulp bij verlossingen	1.679,72	63	1.140,35	255	47.400,21	1.246	38.016,16	1.564	0,00	0
Gynaecologie en verloskunde	274,34	93	1.115,24	442	15.433,02	2.228	12.632,36	2.763	87,88	3
Reanimatie	827,00	2	580,91	70	21.568,57	5.092	21.276,05	5.164	0,00	0
Algemene speciale verstrekkingen	904,34	9.618	149,33	555	7.786,89	14.797	4.966,10	24.970	1.016,54	238
Anesthesiologie	0,00	0	706,42	16	139.942,13	2.400	139.020,03	2.416	9.298,69	222
Aanwezigheid van de behandelende geneesheer bij anesthesiologie - Operatieve hulp - Bijk. Hon. geaccrediteerde specialist voor bepaalde heelkundige prestaties	0,00	0	0,00	0	362,07	3.923	362,07	3.923	1.137,25	142
Stomatologie	2.349,88	47	1.166,75	144	913,02	746	1.024,08	937	11.737,10	4.812
Dringende technische verstrekkingen (art. 26, § 1 bis van de nomenclatuur)	0,00	0	0,00	0	0,00	0	0,00	0	0,00	0
Oftalmologie	7.170,89	42	3.865,05	196	90.843,14	1.852	81.004,89	2.090	1.026,73	85
Dringende technische verstrekkingen (art. 26, § 1 en 1 ter van de nomenclatuur)	269,09	4.918	579,77	855	7.637,72	12.245	5.291,54	18.018	270,14	2.783
Algemene heelkunde	424,79	107	184,71	474	2.559,46	3.849	2.253,81	4.430	3.179,82	211
Neurochirurgie	1.716,10	82	2.055,64	362	25.859,35	1.101	19.000,65	1.545	537,68	66
Plastische heelkunde	580,65	69	669,26	465	9.624,17	1.561	7.338,71	2.095	3.923,90	167
Heelkunde op het abdomen	1.447,01	184	3.515,82	643	28.059,95	2.432	21.714,86	3.259	807,63	8
Heelkunde op de thorax	1.571,94	93	2.515,15	538	21.417,61	2.265	17.268,72	2.896	1.089,37	7
Heelkunde op de bloedvaten	662,23	64	1.316,71	397	17.120,93	1.232	12.792,74	1.693	150,69	16
Otorhinolaryngologie	164,03	256	1.385,22	357	45.943,60	1.766	34.330,78	2.379	5.219,03	219
Urologie	165,66	208	1.717,09	311	32.160,31	1.310	23.345,26	1.829	41,98	1
Orthopedie	802,81	3.345	6.160,46	600	43.035,58	3.572	21.299,03	7.517	2.735,65	227
Transplantaties	345,02	4	1.702,28	93	69.074,36	143	41.822,19	240	0,00	0
Menselijk lichaamsmateriaal	0,00	0	0,00	0	16.793,35	374	16.793,35	374	5.964,49	29
Inwendige geneeskunde	0,00	0	0,00	0	14.550,73	1.438	14.550,73	1.438	0,00	0
Pneumologie	0,00	0	156,71	2	38.070,39	1.678	38.025,26	1.680	0,00	0


Bedragen verricht inzake :	Algemeen geneeskundigen		Geneesheren-specialisten in opleiding		Geneesheren-specialisten		Totaal geneesheren		Tandartsen	
	Gemiddelde bedragen per zorgverlener	Aantal zorgverleners	Gemiddelde bedragen per zorgverlener	Aantal zorgverleners	Gemiddelde bedragen per zorgverlener	Aantal zorgverleners	Gemiddelde bedragen per zorgverlener	Aantal zorgverleners	Gemiddelde bedragen per zorgverlener	Aantal zorgverleners
Gastro-enterologie	0,00	0	88,07	11	70.666,39	1.618	70.189,80	1.629	55,92	3
Radiotherapie en radiumtherapie	0,00	0	0,00	0	719.179,09	153	719.179,09	153	0,00	0
Nucleaire geneeskunde in vivo	0,00	0	0,00	0	458.609,71	242	458.609,71	242	0,00	0
Nucleaire geneeskunde in vitro	0,00	0	0,00	0	11.913,22	211	11.913,22	211	0,00	0
Moleculaire biologische testen - MGMVA	37.757,71	1	0,00	0	53.152,02	173	53.063,54	174	0,00	0
Medische beeldvorming	929,67	344	712,20	134	113.026,66	9.232	107.505,39	9.710	2.203,29	39
Percutane interventionele verstrekkingen onder medische beeldvormingscontrole	282,31	9	253,09	91	39.554,08	1.646	37.303,32	1.746	0,00	0
Kindergeneeskunde	0,00	0	1.119,24	20	15.004,58	1.273	14.789,80	1.293	24,11	1
Cardiologie	43,66	1	131,33	11	30.514,93	1.879	30.322,07	1.891	0,00	0
Neuropsychiatrie	0,00	0	89,53	7	44.741,98	1.409	44.521,24	1.416	0,00	0
Fysiotherapie	0,00	0	3.042,14	5	247.512,99	667	245.694,01	672	103,83	1
Inwendige geneeskunde : reumatologie	0,00	0	0,00	0	15.690,91	203	15.690,91	203	0,00	0
Dermato-venereologie	34,48	627	199,35	28	17.351,46	1.291	11.525,15	1.946	143,89	31
Klinische biologie (art. 24, § 1 van de nomenclatuur)	0,77	17	1,94	9	142.137,93	957	138.378,46	983	0,00	0
Bijkomende honoraria voor niet in een ziekenhuis opgenomen rechthebbenden	0,00	0	0,00	0	424.095,92	456	424.095,92	456	0,00	0
Forfaitaire honoraria inzake klinische biologie (art. 24, § 2 van de nomenclatuur)	0,00	0	0,00	0	0,00	0	0,00	0	0,00	0
Pathologische anatomie (art.32 van de nomenclatuur)	0,00	0	634,43	2	175.234,91	815	174.807,49	817	0,00	0
Genetische onderzoeken (art. 33 van de nomenclatuur)	2.002.214,12	2	0,00	0	1.497.421,13	25	1.534.813,21	27	0,00	0
Moleculaire biologie : genetisch materiaal micro-organismen	0,00	0	0,00	0	16.055,51	108	16.055,51	108	0,00	0
Toestellen	0,00	0	0,00	0	42,80	4	42,80	4	0,00	0
Nierdialyse	0,00	0	0,00	0	537.640,97	283	537.640,97	283	0,00	0
Revalidatie hartpatiënten	0,00	0	0,00	0	243.275,40	43	243.275,40	43	0,00	0
Tabaksontwenning	294,28	914	70,00	1	890,68	143	374,68	1.058	335,38	13
<b>Totaal</b>	<b>87.638,23</b>	<b>13.665</b>	<b>8.675,14</b>	<b>1.544</b>	<b>250.039,16</b>	<b>20.194</b>	<b>176.828,56</b>	<b>35.403</b>	<b>105.966,23</b>	<b>8.093</b>

Bron : RIZIV - Dienst voor geneeskundige verzorging - Directie Research, Development and Quality (RDQ)

## F. Voorschriften van farmaceutische specialiteiten

Tabel 10 geeft de bedragen weer die door de verzekering voor geneeskundige verzorging in 2012 terugbetaald zijn voor voorschriften van farmaceutische specialiteiten.

De bedragen zijn uitgesplitst per grote ATC-klasse (Anatomical Therapeutic Chemical classificatie) en per type voorschrijver: algemeen geneeskundigen, geneesheren-specialisten in opleiding, geneesheren-specialisten en tandheelkundigen.

 De ingezamelde gegevens slaan enkel op de terugbetaalde voorgeschreven farmaceutische specialiteiten, afgeleverd in publieke apotheken.


Zijn dus niet opgenomen in de gegevens:

- magistrale geneesmiddelen
- vrij verkochte geneesmiddelen
- geneesmiddelen die wel onderworpen zijn aan de voorschriftplicht maar die niet terugbetaald zijn
- geneesmiddelen die in principe wel terugbetaald zijn, maar die in werkelijkheid zonder terugbetaling zijn afgeleverd
- geneesmiddelen afgeleverd in ziekenhuizen.

<b>Tabel 10 - Terugbetaalde bedragen voor de voorschriften van farmaceutische specialiteiten (in EUR) - Verdeling volgens de ATC-klassen (afleverings jaar 2012) (1)</b>						
ATC		Algemeen geneeskundigen	Geneesheren-specialisten	Geneesheren-specialisten in opleiding	Tandheelkundigen	Totaal
A	Maagdarmkanaal en stofwisseling (bv. maagproblemen, diabetes)	204.379.938	69.243.127	3.950.064	222.957	<b>277.796.086</b>
B	Bloed en bloedvormende organen (bv. antistollingsmiddelen)	99.514.184	55.980.970	5.308.967	93.383	<b>160.897.504</b>
C	Hartvaatstelsel (bv. hoge bloeddruk, cholesterol)	542.650.166	57.524.744	4.646.586	471.683	<b>605.293.179</b>
D	Dermatologische preparaten (bv. schimmeldodende middelen, acne)	18.510.838	12.695.499	558.908	40.736	<b>31.805.981</b>
G	Urogenitaal stelsel en geslachtshormonen (contraceptiva)	17.698.682	9.941.576	441.462	31.346	<b>28.113.066</b>
H	Systemische hormoonpreparaten, geslachtshormonen uitgezonderd	42.547.072	38.848.140	2.486.722	60.024	<b>83.941.958</b>
J	Antimicrobiële middelen voor systemisch gebruik (bv. antibiotica, aids, vaccins)	149.019.537	112.199.767	8.378.657	6.245.397	<b>275.843.359</b>
L	Cytostatica en immunomodulerende middelen (bv. kanker, antibraakmiddelen)	65.837.777	305.661.359	7.165.435	66.967	<b>378.731.538</b>
M	Skeletspierstelsel (bv. ontstekingsremmers)	81.429.301	16.994.750	1.312.312	1.968.705	<b>101.705.067</b>
N	Zenuwstelsel (bv. antidepressiva)	329.287.016	122.876.884	6.896.228	298.141	<b>459.358.270</b>
P	Antiparasitaire middelen	674.930	545.365	56.505	62.743	<b>1.339.542</b>
R	Ademhalingsstelsel (bv. astma, chronische obstructieve bronchopneumopathie: COPD)	182.521.917	43.211.175	2.075.872	171.701	<b>227.980.665</b>
S	Zintuiglijke organen (bv. geneesmiddelen voor de ogen)	10.102.355	26.916.655	976.084	33.640	<b>38.028.734</b>
V	Diverse middelen (bv. zuurstof)	11.695.016	4.225.837	310.813	4.264	<b>16.235.930</b>
	<b>Totaal</b>	<b>1.755.868.731</b>	<b>876.865.846</b>	<b>44.564.615</b>	<b>9.771.687</b>	<b>2.687.070.878</b>
Bron: RIZIV - Dienst voor geneeskundige verzorging - Afdeling Farmanet						
(1) Enkel de door de verzekering voor geneeskundige verzorging terugbetaalde bedragen						

## EVOLUTIE 2008-2012

Tabel 11 geeft de evolutie over de periode 2008-2012 van de terugbetaalde bedragen, de remgelden, de DDD en de gemiddelde kost.

 De DDD (Defined Daily Doses of gemiddelde dagdosissen) geven een indicatie van de evolutie van het volume. Het aantal DDD stemt overeen met een raming van het aantal dagen behandeling, berekend volgens een gemiddelde dagelijkse posologie, door de Wereldgezondheidsorganisatie (WGO) gedefinieerd.

De gemiddelde kost is de verhouding terugbetaalde bedragen/DDD en geeft de kostprijs weer per behandelingsdag voor de verzekering voor geneeskundige verzorging.

De totalen voor 2012 in tabel 11 zijn een beetje hoger dan de totalen in tabel 10, omdat voor een deel van de gegevens de kwalificatie van de voorschrijver niet kon worden bepaald. Die gegevens komen dan ook niet voor in tabel 10.



De totale kostprijs van farmaceutische specialiteiten is de som van het deel dat de verzekering voor geneeskundige verzorging terugbetaalt en van de persoonlijke aandelen van de patiënten.

**Tabel 11 - Voorschriften van farmaceutische specialiteiten - Verdeling volgens de ATC-klassen**

	Bedragen terugbetaald door de verzekering (EUR)	2008	2009	2010	2011	2012
A	Maagdarmkanaal en stofwisseling	279.705.978	278.414.806	271.774.101	282.209.222	278.162.582
B	Bloed en bloedvormende organen	154.572.828	167.079.787	155.769.339	150.667.140	161.213.330
C	Hart vaatstelsel	625.356.021	646.712.549	651.813.390	647.963.242	606.064.210
D	Dermatologische preparaten	28.083.920	27.150.729	30.522.477	31.475.856	31.915.403
G	Urogenitaal stelsel en geslachtshormonen	33.390.399	30.984.090	31.311.481	30.276.171	28.248.380
H	Systemische hormoonpreparaten, uitgezonderd geslachtshormonen	73.988.252	75.730.918	82.952.396	86.144.405	84.057.099
J	Antimicrobiële middelen voor systemisch gebruik	267.084.007	262.653.247	262.805.754	272.915.144	276.568.945
L	Cytostatica en immunomodulerende middelen	316.006.889	343.133.301	365.910.151	379.100.952	379.228.820
M	Skeletspierstelsel	107.388.152	99.573.001	101.203.773	100.753.875	101.929.692
N	Zenuwstelsel	443.148.295	455.158.756	469.549.511	491.180.797	460.656.156
P	Antiparasitaire middelen	824.315	855.151	1.146.899	1.286.092	1.343.421
R	Ademhalingsstelsel	218.352.773	228.904.174	226.493.103	231.415.818	228.360.574
S	Zintuiglijke organen	30.982.713	32.306.299	39.053.299	42.582.701	38.155.003
V	Diverse middelen	26.952.618	26.868.189	26.193.837	25.431.604	16.341.396
	<b>Totaal</b>	<b>2.605.837.161</b>	<b>2.675.524.998</b>	<b>2.716.499.512</b>	<b>2.773.403.019</b>	<b>2.692.245.012</b>
	<b>Remgeld (EUR)</b>	<b>2008</b>	<b>2009</b>	<b>2010</b>	<b>2011</b>	<b>2012</b>
A	Maagdarmkanaal en stofwisseling	59.492.100	55.676.720	50.008.937	49.970.701	47.739.264
B	Bloed en bloedvormende organen	25.834.985	26.947.625	20.755.799	19.728.432	20.259.468
C	Hart vaatstelsel	167.543.954	163.015.891	150.877.617	145.354.910	144.672.832
D	Dermatologische preparaten	7.309.010	6.864.539	6.866.413	6.842.002	7.029.886
G	Urogenitaal stelsel en geslachtshormonen	34.362.251	30.839.596	24.558.718	20.624.938	19.025.923
H	Systemische hormoonpreparaten, uitgezonderd geslachtshormonen	5.714.028	5.519.669	5.394.988	5.302.430	5.507.606
J	Antimicrobiële middelen voor systemisch gebruik	62.347.739	61.580.656	54.927.171	52.579.634	48.541.787
L	Cytostatica en immunomodulerende middelen	2.203.627	2.338.356	2.519.200	2.826.130	3.494.431
M	Skeletspierstelsel	33.980.316	32.813.853	27.852.345	24.866.060	23.388.373
N	Zenuwstelsel	104.015.828	100.290.619	95.839.880	96.531.588	96.714.738
P	Antiparasitaire middelen	249.121	257.846	261.618	269.750	294.031
R	Ademhalingsstelsel	80.138.691	84.177.600	78.767.913	79.203.338	80.019.376
S	Zintuiglijke organen	7.802.787	7.943.535	8.206.311	8.655.133	8.394.457
V	Diverse middelen	239.326	220.809	226.619	230.967	238.412
	<b>Totaal</b>	<b>591.233.763</b>	<b>578.487.315</b>	<b>527.063.529</b>	<b>512.986.014</b>	<b>505.320.584</b>
	<b>DDD</b>	<b>2008</b>	<b>2009</b>	<b>2010</b>	<b>2011</b>	<b>2012</b>
A	Maagdarmkanaal en stofwisseling	498.474.489	544.076.637	578.147.768	608.351.578	638.193.509
B	Bloed en bloedvormende organen	139.656.561	321.094.300	357.313.999	380.933.619	400.600.181
C	Hart vaatstelsel	1.776.301.049	1.868.213.049	1.925.951.464	1.954.535.948	1.982.960.119
D	Dermatologische preparaten	25.594.764	25.451.166	25.485.004	25.729.901	26.331.512
G	Urogenitaal stelsel en geslachtshormonen	304.779.305	294.617.728	281.550.861	272.369.095	267.815.925
H	Systemische hormoonpreparaten, uitgezonderd geslachtshormonen	150.611.212	156.388.281	161.363.446	165.309.114	169.044.032
J	Antimicrobiële middelen voor systemisch gebruik	122.150.057	126.522.702	125.892.014	129.232.543	133.227.239
L	Cytostatica en immunomodulerende middelen	43.587.902	45.671.377	47.401.848	49.389.270	50.966.423
M	Skeletspierstelsel	240.654.936	243.269.768	242.902.873	246.556.952	252.916.426
N	Zenuwstelsel	446.096.718	464.847.005	486.869.460	509.168.107	523.413.953
P	Antiparasitaire middelen	1.734.938	1.849.328	1.946.920	2.046.819	2.174.845
R	Ademhalingsstelsel	374.376.476	393.055.290	404.672.535	421.857.189	431.890.384
S	Zintuiglijke organen	75.265.033	73.629.722	75.308.184	74.746.647	72.833.436
V	Diverse middelen	1.549.390	1.558.979	1.618.384	1.630.437	1.224.341
	<b>Totaal</b>	<b>4.200.832.831</b>	<b>4.560.245.333</b>	<b>4.716.424.759</b>	<b>4.841.857.219</b>	<b>4.953.592.323</b>

<b>Tabel 11 - Voorschriften van farmaceutische specialiteiten - Verdeling volgens de ATC-klassen (vervolg)</b>						
	<b>Gemiddelde kost (terugbetaalde bedragen/DDD) (EUR)</b>	<b>2008</b>	<b>2009</b>	<b>2010</b>	<b>2011</b>	<b>2012</b>
A	Maagdarmkanaal en stofwisseling	0,56	0,51	0,47	0,46	0,44
B	Bloed en bloedvormende organen	1,11	0,52	0,44	0,40	0,40
C	Hartvaatstelsel	0,35	0,35	0,34	0,33	0,31
D	Dermatologische preparaten	1,10	1,07	1,20	1,22	1,21
G	Urogenitaal stelsel en geslachtshormonen	0,11	0,11	0,11	0,11	0,11
H	Systemische hormoonpreparaten, uitgezonderd geslachtshormonen	0,49	0,48	0,51	0,52	0,50
J	Antimicrobiële middelen voor systemisch gebruik	2,19	2,08	2,09	2,11	2,08
L	Cytostatica en immunomodulerende middelen	7,25	7,51	7,72	7,68	7,44
M	Skeletspierstelsel	0,45	0,41	0,42	0,41	0,40
N	Zenuwstelsel	0,99	0,98	0,96	0,96	0,88
P	Antiparasitaire middelen	0,48	0,46	0,59	0,63	0,62
R	Ademhalingsstelsel	0,58	0,58	0,56	0,55	0,53
S	Zintuiglijke organen	0,41	0,44	0,52	0,57	0,52
V	Diverse middelen	17,40	17,23	16,19	15,60	13,35

Bron: RIZIV - Dienst voor geneeskundige verzorging - Afdeling Farmanet

In 2008 ligt het stijgingspercentage (+7,8%) van de terugbetaalde bedragen (uitgaven van de verzekering voor geneeskundige verzorging) in de lijn van dat van 2007 en de jaren vóór 2005. Dit na enkele jaren van dalende uitgaven (in 2005 en 2006), hoofdzakelijk te verklaren door budgettaire maatregelen die in de sector genomen zijn en die geleid hebben tot vermindering van de kosten van geneesmiddelen.

In 2008 is het stijgingspercentage eigenlijk 13,6%, maar een deel van die stijging heeft te maken met de uitbreiding van de kleine risico's van de verplichte verzekering voor geneeskundige verzorging tot de zelfstandigen. De echte stijging bedraagt dus 7,8%. Het stijgingspercentage van de uitgaven in 2009, 2010 en 2011 is nog altijd positief, maar ligt een stuk lager (+2,7%, +1,5% en +2,1%). In 2012 daalden de uitgaven opnieuw met 2,9%. In dat jaar zette de daling van de gemiddelde kost zich verder (de opname van atorvastatine in het systeem van de referentierugbetaling heeft een belangrijke impact), terwijl de volumes veel minder stijgen dan de voorgaande jaren. Het aantal DDD nam in 2011 toe met 2,6% en in 2012 met 2,3%. Dit zijn de 2 laagste groeipercentages van de laatste 15 jaar (5,4% gemiddeld).

Twee factoren bepalen de globale evolutie van de uitgaven:

- de evolutie van de gemiddelde kost
- de evolutie van het volume (DDD)

#### **Evolutie van de gemiddelde kost**

De gemiddelde kost daalt in de periode 2008-2012 met 12,2%.

Van sommige ATC-klassen stijgt deze gemiddelde kost echter sterk. Het gaat onder meer over de klassen waarin nieuwe specialiteiten op de markt komen, die toelaten om nieuwe patiënten te behandelen of die oude, meestal minder dure therapieën vervangen. De nieuwe geneesmiddelen brengen procentueel de hoogste stijging van de gemiddelde kost mee in de klasse L (cytostatica en immunomodulerende middelen).

Ook de klasse S (zintuiglijke organen) stijgt procentueel sterk, als gevolg van de hervorming van het vergoedingssysteem voor de apothekers. In deze klasse S, waar veel geneesmiddelen een lage "affabriekprijs" hebben (soms minder dan 2 EUR), heeft de betaling van een vast honorarium van meer dan 4 EUR per aflevering geleid tot een verhoging van de gemiddelde kost per DDD.

De gemiddelde kost van andere belangrijke klassen daalt, zoals:

- de klasse A (maagdarmkanaal en stofwisseling): het gevolg van budgettaire maatregelen (referentiet rugbetaling, daling van de prijs van oude geneesmiddelen) en van de stijgende concurrentie van generische geneesmiddelen in die klassen
- de klasse B (bloed en bloedvormende organen): het gevolg van de terugbetaling, vanaf 2008, van aspirine ter preventie van hart- en vaatrisico's (met een zeer lage kost per DDD)
- de klasse C (hart vaatstelsel): het gevolg van budgettaire maatregelen (referentiet rugbetaling (atorvastatine), daling van de prijs van oude geneesmiddelen)
- de klasse N (zenuwstelsel): het gevolg van budgettaire maatregelen (referentiet rugbetaling, daling van de prijs van oude geneesmiddelen).

#### **Evolutie van het volume**

Het volume stijgt in de periode 2008-2012 met 17,7%.

De volumestijgingen zijn het hoogst in de volgende klassen:

- A (vooral maagzuurremmers en orale antidiabetica)
- B (aspirine ter preventie van hart- en vaatrisico's)
- C (bepaalde hart vaatgeneesmiddelen: calciumantagonisten en ACE-remmers en geneesmiddelen tegen cholesterol)
- L (immunosuppressiva: TNF-alfaremmers en overige immunosuppressiva)
- N (analgetica, anti-epileptica, antipsychotica en antidepressiva)
- R (sympathicomimetica via inhalatie).

De daling van de globale gemiddelde kost wordt in de periode 2008-2012 meer dan teniet gedaan door de volumestijging, waardoor er een aangroei van de globale uitgaven is met 3,3%.

De grootste absolute stijging in de uitgaven vinden we terug in de klasse L (+63 miljoen EUR). Ondanks een daling van de gemiddelde kost, ligt ook de uitgave voor de klasse N hoger in 2012 dan in 2008 (+18 miljoen EUR). Dit komt door de relatief grotere volumestijging in deze klasse.

De klasse C kende de grootste daling in absolute uitgaven (-19 miljoen EUR).

Voor de andere klassen bleef de absolute stijging of daling in uitgaven beperkt.